


Bijlage 1

Factsheet ESF 2007-2013 Per 3 juni 2009		
Prioriteiten en Acties:		
Prioriteit 1	Vergroten arbeidsaanbod	
Actie A:	Additionele toerusting en bemiddeling van werklozen met een achterstand op/tot de arbeidsmarkt.	
Prioriteit 2	Bevorderen insluiting op de arbeidsmarkt van kansarmen	
Actie B:	Re-integratie van gedetineerden, TBS-gestelden en jongeren in jeugdinstellingen.	
Actie C:	Arbeidsmarkttoeleiding door praktijkonderwijs en voortgezet speciaal onderwijs.	
Prioriteit 3	Vergroten aanpassingsvermogen en investeren in menselijk kapitaal	
Actie D:	Verbetering van de arbeidsmarktpositie van laaggeschoolde werkenden of werkenden zonder startkwalificatie (scholing t/m MBO-4 of equivalent)	
Actie E:	Sociale innovatie, gericht op verhoging arbeidsproductiviteit.	


Uitvoerende organisaties:
Actie A: Gemeenten, UWV en opleidings- en ontwikkelingsfondsen
Actie B: Ministerie van Justitie
Actie C: Scholen voor praktijkonderwijs en voortgezet speciaal onderwijs
Actie D: O&O-fondsen (ten behoeve van bij de branche aangesloten organisaties)
Actie E: Rechtspersonen

Overzichten aantallen projecten, deelnemers en subsidie per Actie			
Actie	Toegekende projecten*	Deelnemers	Verleende subsidie
• A: Additionele toerusting werklozen	105	8.905	€ 97,2 mln.
• B: Re-integratie gedetineerden	3	15.068	€ 32,3 mln.
• C: Praktijk- en speciaal onderwijs	458	41.246	€ 88,4 mln.
• D: Verbetering arbeidsmarktpositie van laaggeschoolden	346	510.442	€ 271,3 mln.
• E: Sociale innovatie	73**	nvt	€ 6,7 mln.
Beschikbaar budget			€ 802,8 miljoen
Totaal verleend			€ 497,9 miljoen

* Van de tijdvakken in 2007 en 2008, met uitzondering van Actie C waarvan ook de toegekende projecten van 2009 zijn opgenomen. Van de Acties A en D zijn de aantallen van het tijdvak maar nog niet bekend.

**Er zijn nog projecten in behandeling, 3-6-2009.

Bijlage 2


Factsheet ESF 3 (periode 2000-2006) Per 30 april 2009		
Prioriteiten en Maatregelen:		
Prioriteit 1	Activering werkzoekenden en arbeidsgehandicapten	
	Maatregel A: Activerend arbeidsmarktbeleid (re-integratie werkzoekenden)	
Prioriteit 2	Bevordering inzetbaarheid beroepsbevolking	
	Maatregel B1: Preventie arbeidsongeschiktheid	
	Maatregel B2: Vergemakkelijken van de combinatie arbeid en zorg	
	Maatregel C: Scholing van werkenden	
	Maatregel D: Bevordering van de combinatie arbeid en zorg	
Prioriteit 3	Een leven lang leren (Beroepsonderwijs)	
	Maatregel E: Bestrijding voortijdig schoolverlaten	
	Maatregel F: Versterking beroepsbegeleidende leerweg (BBL)	
	Maatregel G: Praktijkonderwijs en speciaal voortgezet onderwijs	

Uitvoerende organisaties: Gemeenten, O&O-fondsen (ten behoeve van bij de branche aangesloten organisaties), UWV, CWI, Ministerie van Justitie, Ministerie van OC&W.

Overzichten aantallen projecten, deelnemers en budgetten per maatregel				
Maatregel	# projecten verleend	# deelnemers	Verleende subsidie	Vastgestelde subsidie
• A: Activerend arbeidsmarktbeleid	357	300.734	€ 572,1 mln.	€ 260,9 mln.
• B1: Preventie arbeidsongeschiktheid	Zie C*	Zie C*	Zie C*	Zie C*
• B2: Combinatie arbeid en zorg (50%)	3	310	€ 0,2 mln.	€ 0,1 mln.
• C (incl. B1): Scholing van werkenden	1.573	1.715.403	€ 1.982,2 mln.	€ 922,3 mln.
• D: Combinatie arbeid en zorg (100%)	4**	nvt***	€ 26,9 mln.	€ 1,2 mln.
• E: Bestrijding voortijdig schoolverlaten	9**	126.140	€ 263,6 mln.	€ 75,9 mln.
• F: Versterking beroeps begeleidende leerweg	6**	37.255	€ 76,9 mln.	€ 12,5 mln.
• G: Praktijkonderwijs en speciaal onderwijs	7**	6.603	€ 55,0 mln.	€ 6,2 mln.
* Veelal worden B1-activiteiten met C-activiteiten gecombineerd in één aanvraag. In de aanvraag behoeven de kosten en subsidie voor deze activiteiten niet te worden verbijzonderd. Als de einddeclaratie wordt ingediend, dient de omvang van de werkelijke kosten van de afzonderlijke activiteiten te worden verantwoord.				
** Dit zijn geclusterde projecten, waaronder veel organisaties (D) en scholen (E,F,G) vallen.				
*** De subsidie voor maatregel D is niet noodzakelijk op deelnemers gericht. Het kan bv. ook een product- of plansubsidie zijn, zoals methodiekontwikkeling.				

Totaal verleend:	€ 2.976,9 miljoen ****
Tot op heden vastgesteld:	€ 1.279,2 miljoen
Aantal projecten	1.959
**** Vanwege voorziene onderrealisatie van projecten is meer verleend dan het beschikbare budget.	

Bijlage 3

Factsheet EQUAL Tweede Tranche		EQUAL 
Thema's		
Activering	Verhogen van de arbeidsparticipatie van mensen met een grote afstand tot de arbeidsmarkt (o.a. ex-delinquenten, probleemjongeren, arbeidsgehandicapten, verslaafden en dak- en thuislozen).	
Gelijke kansen	Bevorderen van gelijke kansen van vrouwen en mannen op de arbeidsmarkt, waaronder het verkleinen van de genderkloof in bepaalde beroepsvelden, het toeleiden van zeer laag opgeleide (allochtone) vrouwen tot de arbeidsmarkt en het beter combineren van werk en zorg.	
Integratie en arbeidsmarkt	Bevorderen van de arbeidsparticipatie van allochtone jongeren, allochtone vrouwen en inburgeraars in Nederland en van uitgeprocedeerde asielzoekers in het land van terugkeer.	
Leren en werken	Bevorderen van de arbeidsparticipatie door meer mensen te laten participeren in betaald werk, waaronder voorkomen van voortijdig schoolverlaten, het in samenwerking met werkgevers ontwikkelen van alternatieve scholingstrajecten en het langer doorwerken van oudere (45+) medewerkers.	
Ondernemerschap	Bevorderen van zelfstandig ondernemerschap onder achtergestelde doelgroepen en het stimuleren van ondernemerschap in bepaalde sectoren, waaronder ook het stimuleren van ondernemers die arbeidsplaatsen bieden voor mensen met een grote achterstand tot de arbeidsmarkt.	

Uitvoerende organisaties: gemeenten, scholen, zorg- en welzijnsinstellingen, belangenorganisaties, UWV, CWI, Kamers van Koophandel, werkgevers, provincies.

Totaal aantal deelnemers: circa 24.000¹

1. EQUAL betreft een experimenteel programma met als doel het ontwikkelen van nieuwe methodieken. Deelnemers zijn ingezet om de methodieken te testen.

Leeftijdscategorie	% van het totaal aantal deelnemers
< 25 jaar	47%
25-50 jaar	44%
> = 50 jaar	9%
Geslacht	
Man	51,9%
Vrouw	48,1%
Overige kenmerken	
niet-westerse allochtonen	26%
asielzoekers	3%
uitkeringsgerechtigde werklozen	23%
scholieren/studenten	26%
werkend in loondienst	15%
zelfstandigen	13%
arbeidshandicap	11%

	# projecten verleend	Verleend bedrag	Gevraagd bedrag in eind-declaratie	# projecten vastgesteld op 30/4/2009	Reeds vastgesteld bedrag op 30/4/2009	Reeds vastgesteld bedrag + nog vast te stellen (indien conform gevraagd bedrag)
Actie 1						
<i>Totaal actie 1</i>	137	4.206.941		137	2.969.943	2.969.943
Actie 2/3:						
<i>Thema</i>						
Activering	27	25.647.757	15.905.385	20	10.733.686	15.762.000
Gelijke kansen	15	10.727.565	7.050.735	10	4.112.759	6.958.124
Integratie en arbeidsmarkt	19	17.122.357	10.015.168	12	5.237.969	9.757.909
Leren en werken	33	27.762.707	19.377.428	24	15.572.702	19.329.673
Ondernemerschap	23	16.153.116	12.335.972	18	9.655.526	11.367.036
<i>Totaal actie 2/3</i>	117	97.413.502	64.684.688	84	45.312.642	63.174.742
Totaal actie 1 + 2/3		101.620.443			48.282.586	66.144.686
* Gedurende de looptijd van actie 2/3 zijn drie projecten (van de 117) voortijdig beëindigd.						