

Oud en Nieuw 2012-2013

**Landelijk beeld van de incidenten die tijdens de jaarwisseling 2012 - 2013
in Nederland hebben plaatsgevonden**

7 JANUARI 2013

Bron:
Politie, Dienst Landelijke Informatieorganisatie (DLIO)
De DLIO is een onderdeel
van de Landelijke Eenheid

Inhoud

1	INLEIDING	2
2	LANDELIJK BEELD INCIDENTEN	3
2.1	Aantal zaken	4
2.2	Aantal incidenten	5
2.3	Aantal brandstichtingen	6
2.4	Aantal incidenten van geweld tegen werknemers met een publieke taak	8
3.	BEVINDINGEN	12

1 Inleiding

Tot 1 januari 2013 was de Dienst IPOL verantwoordelijk voor de overzichtsrapporten met betrekking tot de jaarwisseling. Met de start van de Nationale Politie op 1 januari 2013 is ook het startsein gegeven voor de Dienst Landelijke Informatieorganisatie (DLIO), waarin de Dienst IPOL is opgegaan. De DLIO is onderdeel van de Landelijke Eenheid. Dit overzichtsrapport is daarom niet het eerste rapport over de jaarwisseling, maar wel het eerste product van de DLIO. Het rapport geeft, zoals de vorige rapporten, een landelijk overzicht van de incidenten rond de jaarwisseling. Dit overzichtsrapport is tot stand gekomen op basis van de gegevens die door de tien eenheden op 7 januari 2013 voor 12.00 uur zijn aangeleverd aan de DLIO.

2 Landelijk beeld incidenten

Aan de regio's / nieuwe eenheden is verzocht om cijfers aan te leveren van de incidenten die gerelateerd zijn aan de jaarwisseling, op een viertal thema's. Deze worden in afzonderlijke subparagrafen besproken. Alle cijfers zijn bij elkaar opgeteld om tot een landelijk beeld van incidenten te komen. Hierbij tekenen wij aan dat een *incident* niet gelijk is aan het *aantal slachtoffers*. Een incident, bijvoorbeeld zwaar vuurwerk, kan meerdere slachtoffers maken, en ook meerdere zaken betreffen, bijvoorbeeld als er ook schade aan auto's is.

1. **Totaal aantal zaken.** Het aantal meldingen, aangiften, aanhoudingen en in verzekeringstellingen.
2. **Aantal incidenten.** De volgende gerapporteerde incidenten: openlijke geweldpleging en samenscholing, brandstichting, vernieling, mishandeling en (poging tot) zware mishandeling/dood door schuld.
3. **Aantal brandstichtingen.** Het aantal brandstichtingen in relatie tot gebouwen/objecten en auto's. Daarnaast wordt nog specifiek gevraagd naar deze brandstichtingen in relatie tot diensten met een publieke taak.
4. **Aantal incidenten van geweld tegen werknemers met een publieke taak.** Het aantal incidenten dat zich heeft voorgedaan tegen werknemers met een publieke taak en het aantal gedane aanhoudingen en in verzekeringstellingen naar aanleiding van deze incidenten.

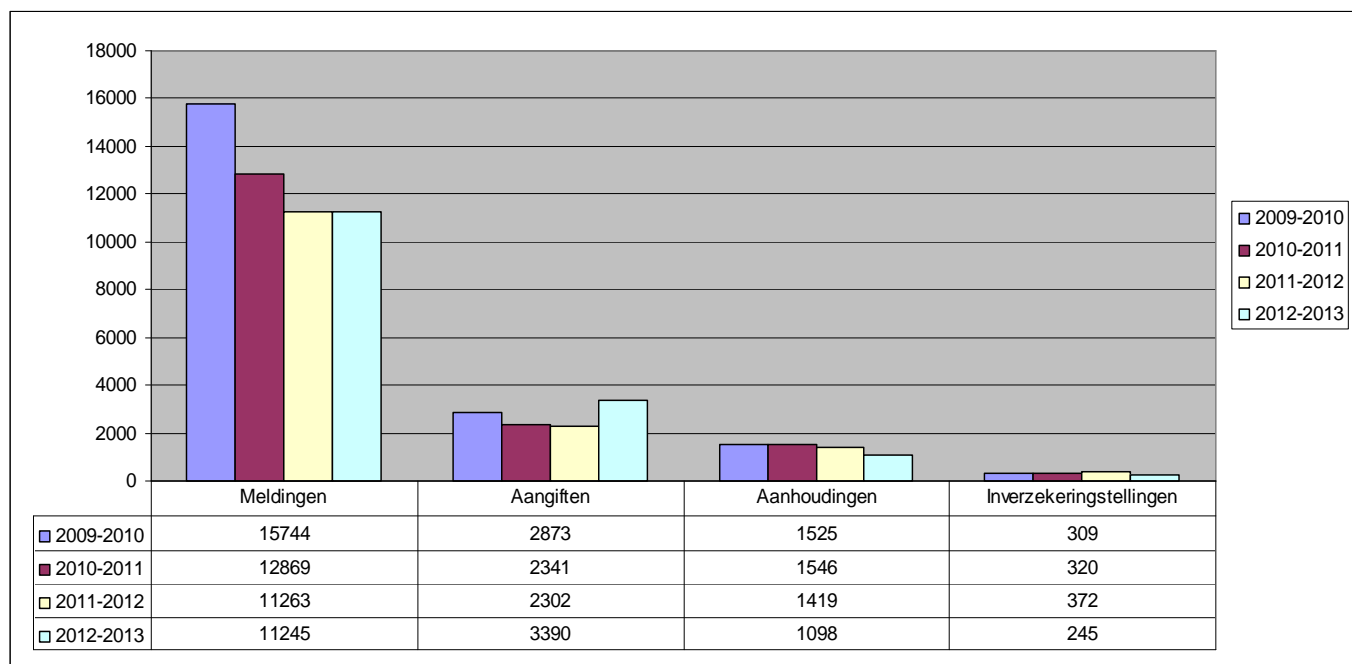
Er zal een vergelijking plaatsvinden met de definitieve landelijke cijfers van voorgaande jaren.

2.1 Aantal zaken

Tabel 1: Aantal zaken

2012-2013	Aantal
Aantal Meldingen	11245
Aantal opgenomen Aangiften	3390
Aantal verrichte Aanhoudingen	1098
Aantal Inverzekeringgestelde personen	245

Figuur 1: Aantal zaken in vergelijking met voorgaande jaren.



Het gerapporteerde aantal meldingen is nagenoeg gelijk gebleven ten opzichte van vorig jaar op 7 januari. Het aantal aangiften is 32% hoger, het aantal aanhoudingen 23% lager en het aantal inverzekeringstellingen is 34% lager.

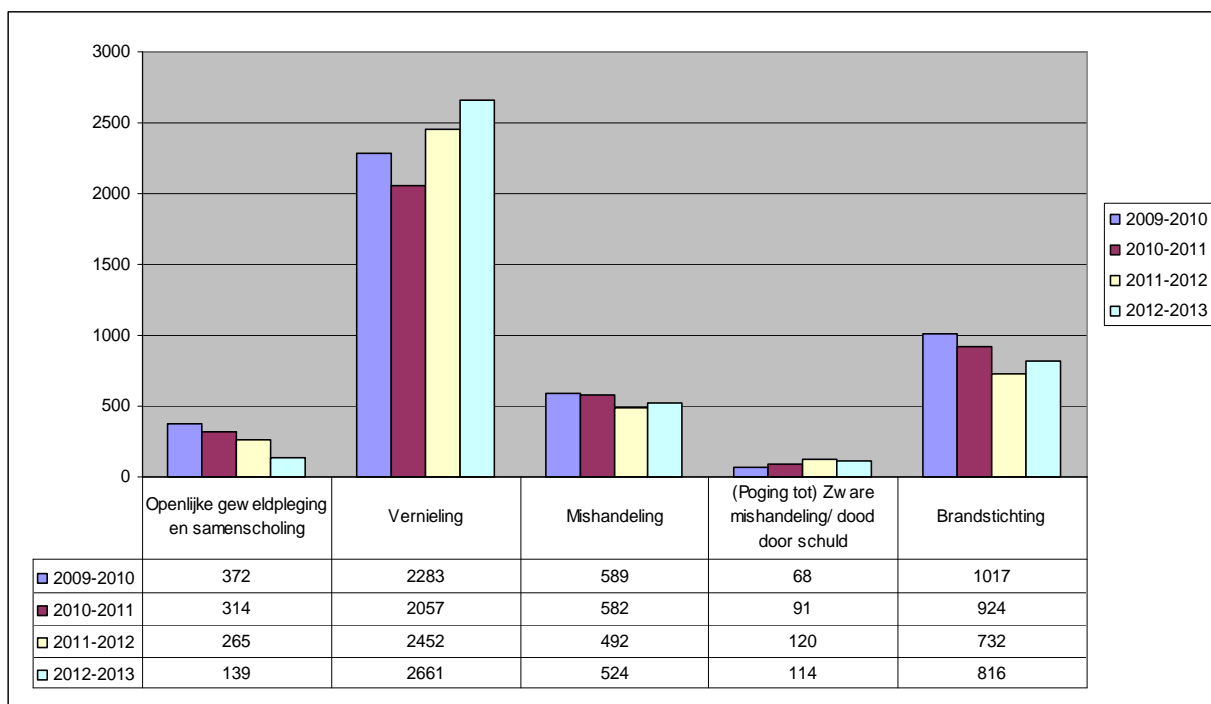
2.2 Aantal incidenten per categorie

Zoals omschreven in paragraaf 2.1 is een *incident* niet gelijk aan het *aantal slachtoffers*. Een incident, bijvoorbeeld zwaar vuurwerk, kan meerdere slachtoffers maken.

Tabel 2: Aantal incidenten.

2012-2013	Aantal
Aantal Openlijke geweldpleging en samenscholing	139
Aantal Vernieling	2661
Aantal Mishandeling	524
Aantal (Poging tot) Zware mishandeling/ dood door schuld	114
Aantal Brandstichting	816

Figuur 2: Aantal incidenten ten opzichte van voorgaande jaren.



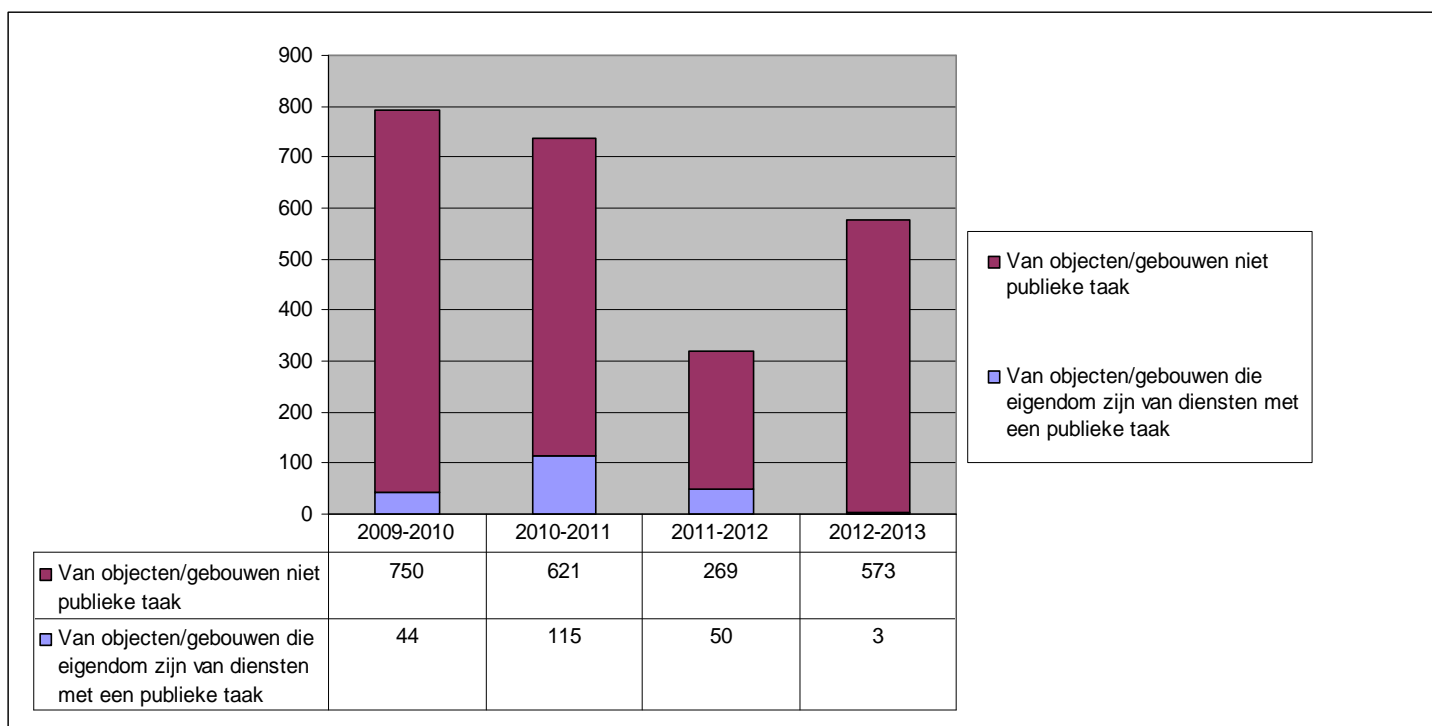
De cijfers laten zien dat bij twee van de vijf delicten sprake is van een daling: openlijke geweldpleging en poging tot zware mishandeling. Openlijke geweldpleging is bijna gehalveerd. Bij mishandeling en brandstichting is een stijging te zien ten opzichte van 2012. Het totaal aantal vernielingen is gestegen. Bij vernieling wordt opgemerkt dat één eenheid door een technische storing ruimer heeft gerapporteerd. Ervaringscijfers wijzen uit dat dit vermoedelijk 50 tot 100 vernielingen zijn.

2.3 Aantal brandstichtingen

Tabel 3: Aantal brandstichtingen.

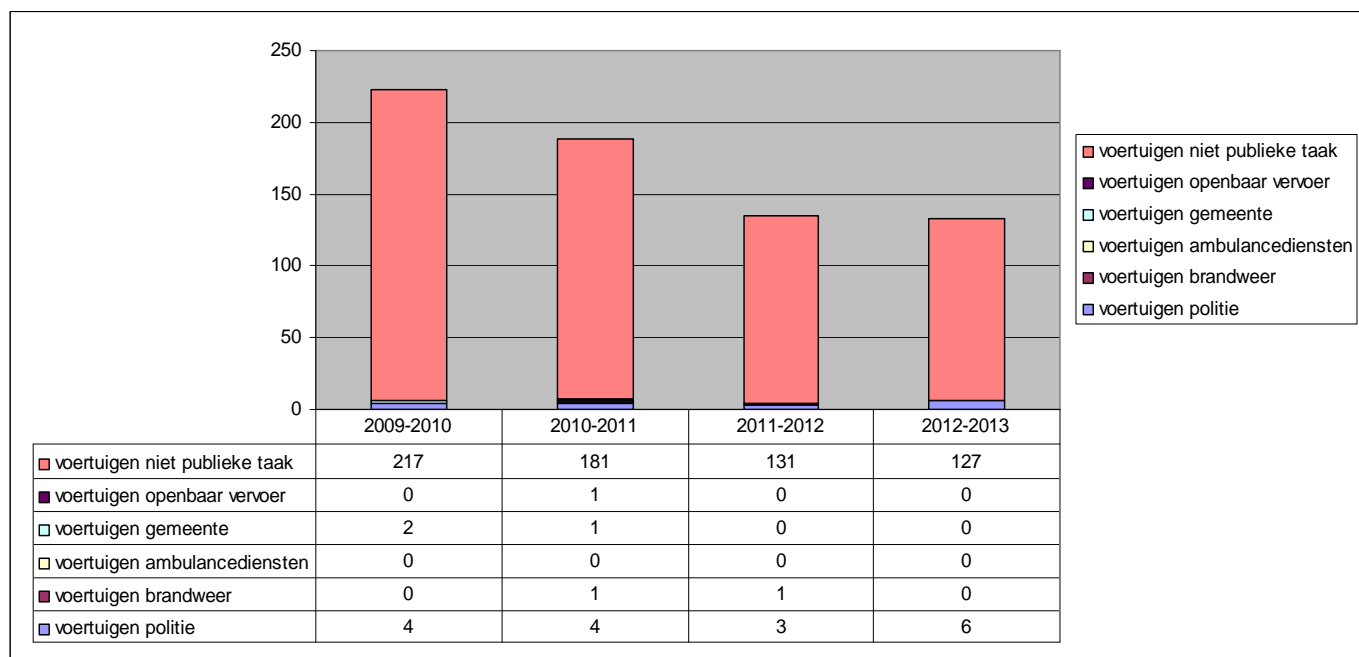
2012-2013	Aantal
Van objecten/gebouwen die eigendom zijn van diensten met een publieke taak	3
Van objecten/gebouwen niet publieke taak	573
Alle objecten/gebouwen	576
Van voertuigen die eigendom zijn van politie	6
Van voertuigen die eigendom zijn van brandweer	0
Van voertuigen die eigendom zijn van ambulancediensten, e.d.	0
Van voertuigen die eigendom zijn van gemeente	0
Van voertuigen die deel uitmaken van openbaar vervoer	0
Van voertuigen niet publieke taak	127
Alle voertuigen	133
Totaal brandstichtingen diensten met een publieke taak	9
Totaal brandstichtingen niet publieke taak	700
Totaal aantal brandstichtingen objecten/gebouwen en voertuigen	709

Figuur 3a: Aantal brandstichtingen aan objecten/gebouwen.



Het aantal gerapporteerde brandstichtingen van niet publieke objecten / gebouwen is meer dan verdubbeld ten opzichte van 2012. Het aantal brandstichtingen van publieke gebouwen is geminimaliseerd.

Figuur 3b: Aantal brandstichtingen aan voertuigen.



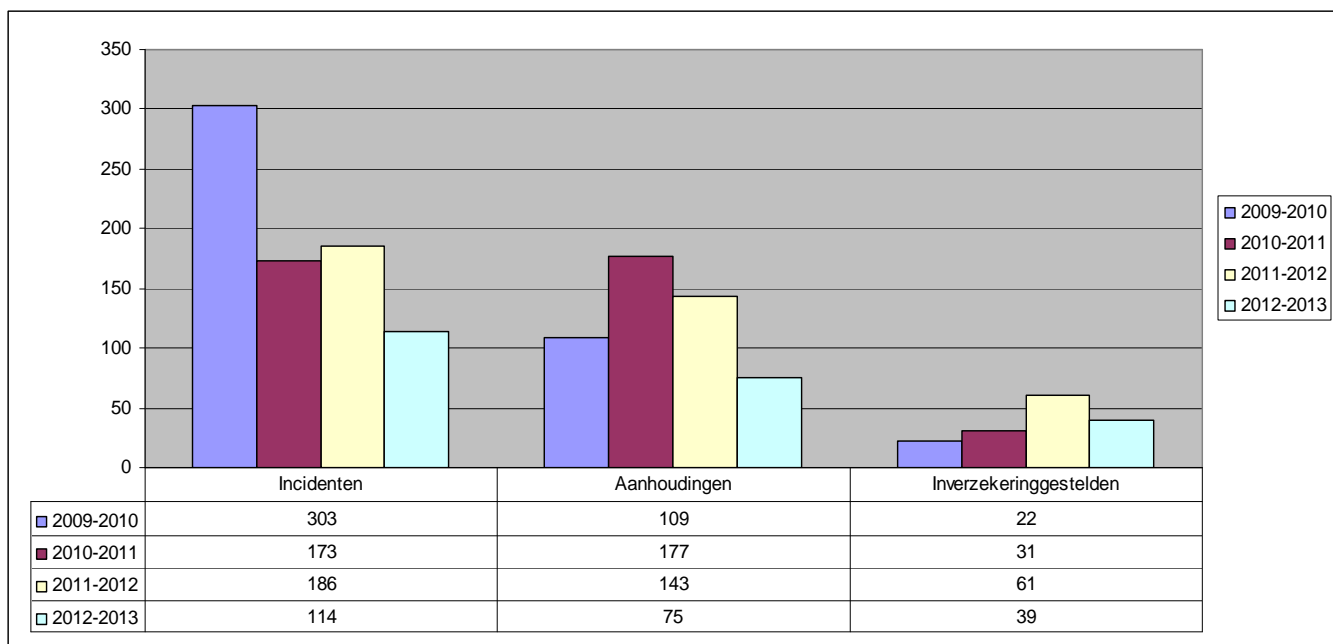
Het totaal aantal gerapporteerde brandstichtingen van voertuigen is nagenoeg gelijk gebleven ten opzichte van voorgaande jaar.

2.4 Aantal incidenten van geweld tegen werknemers met een publieke taak

Tabel 4a: Aantal incidenten van geweld tegen werknemers met een publieke taak.

	Incidenten	Aanhoudingen	Inverzekeringgestelden
Werknemers politie	90	70	35
Werknemers brandweer	15	5	4
Werknemers ambulancediensten	5	0	0
Werknemers spoedeisende hulp	0	0	0
Werknemers gemeente	0	0	0
Werknemers openbaar vervoer	1	0	0
Werknemers overig	3	0	0
Totaal	114	75	39

Figuur 4a: Aantal incidenten van geweld tegen werknemers met een publieke taak in vergelijking met voorgaande jaren.



Het aantal incidenten is met een derde afgenomen. Het aantal aanhoudingen is bijna gehalveerd. Het aantal verzekering gestelden is bijna met een derde afgenomen.

De onderlinge verhouding tussen de gerapporteerde incidenten, aanhoudingen en in verzekeringstellingen is nagenoeg gelijk gebleven ten opzichte van vorig jaar.

In de onderstaande tabellen en grafieken zijn de incidenten van geweld tegen werknemers met een publieke taak gespecificeerd naar type delict van belediging tot zware mishandeling. Niet alle eenheden hebben deze incidenten verder gespecificeerd. Onderstaande cijfers kunnen daarom afwijken van die in bovenstaande tabel waarin het totaal aantal incidenten is gerapporteerd.

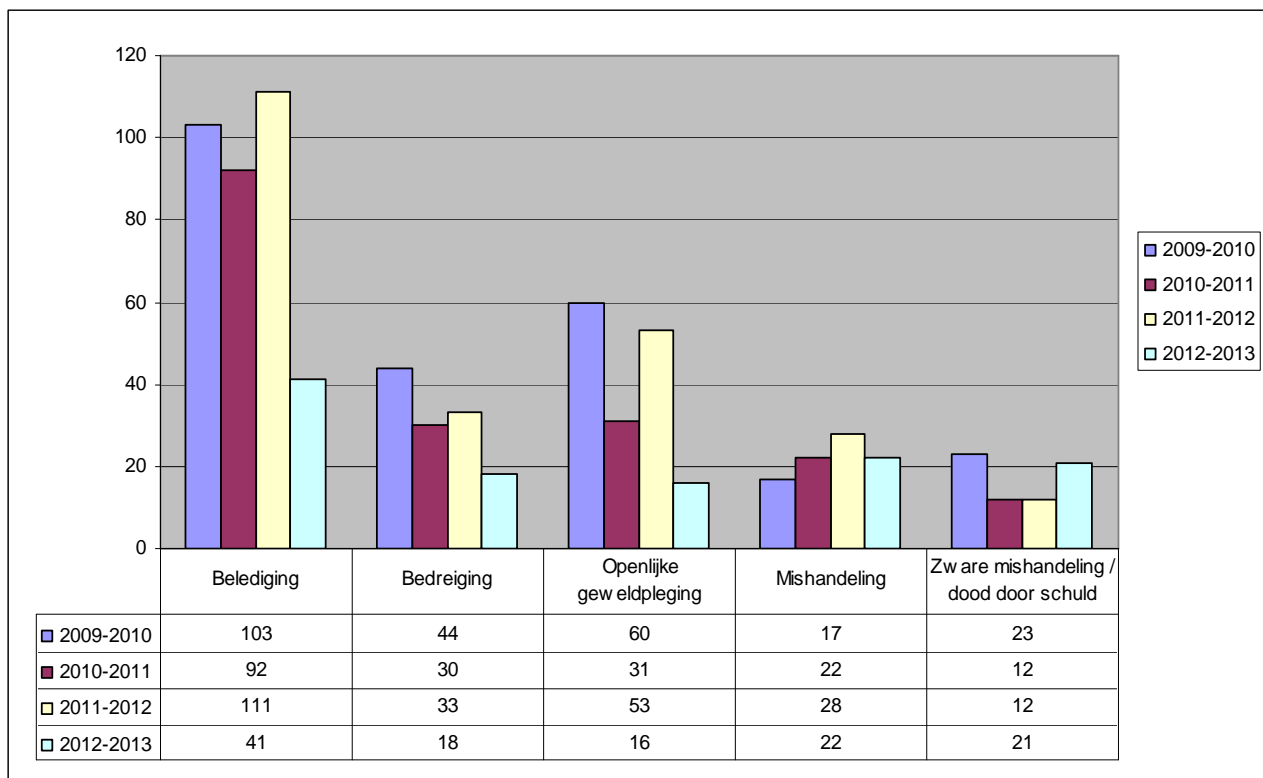
Uit onderstaande tabel blijkt dat vrijwel elke zaak waarvoor een in verzekeringstelling mogelijk was, heeft geleid tot het in verzekering stellen van de verdachte.

Tabel 4b: Aantal incidenten van geweld tegen werknemers met een publieke taak.

	Aantal incidenten	Aantal aangehouden personen	Aantal in verzekering gestelde personen
Werknemers politie	38	28	n.v.t.
Werknemers brandweer	0	0	n.v.t.
Werknemers ambulancediensten	0	0	n.v.t.
Werknemers spoedeisende hulp	1	0	n.v.t.
Werknemers gemeente	1	0	n.v.t.
Werknemers openbaar vervoer	1	0	n.v.t.
Werknemers overig	0	0	n.v.t.
Totaal belediging	41	28	n.v.t.
Werknemers politie	16	4	3
Werknemers brandweer	0	0	0
Werknemers ambulancediensten	1	0	0
Werknemers spoedeisende hulp	0	0	0
Werknemers gemeente	0	0	0
Werknemers openbaar vervoer	0	0	0
Werknemers overig	1	0	0
Totaal bedreiging	18	4	3

Werknemers politie	5	5	4
Werknemers brandweer	11	4	4
Werknemers ambulancediensten	0	0	0
Werknemers spoedeisende hulp	0	0	0
Werknemers gemeente	0	0	0
Werknemers openbaar vervoer	0	0	0
Werknemers overig	0	0	0
Totaal openlijke geweldpleging	16	9	8
Werknemers politie	18	9	5
Werknemers brandweer	2	1	0
Werknemers ambulancediensten	0	0	0
Werknemers spoedeisende hulp	0	0	0
Werknemers gemeente	1	0	0
Werknemers openbaar vervoer	0	0	0
Werknemers overig	1	0	0
Totaal mishandeling	22	10	5
Werknemers politie	20	19	17
Werknemers brandweer	1	0	0
Werknemers ambulancediensten	0	0	0
Werknemers spoedeisende hulp	0	0	0
Werknemers gemeente	0	0	0
Werknemers openbaar vervoer	0	0	0
Werknemers overig	0	0	0
Totaal (poging tot) zware mishandeling / dood door schuld	21	19	17

Figuur 4b: Aantal incidenten van geweld tegen werknemers met een publieke taak in vergelijking met voorgaande jaren.



Het aantal gerapporteerde beledigingen is met tweederde afgenomen ten opzichte van het voorgaande jaar; het aantal bedreigingen is bijna gehalveerd; openlijke geweldpleging is met ruim tweederde afgenomen; het aantal mishandelingen ten aanzien van werknemers met een publieke taak is met bijna een vijfde afgenomen. Het aantal gerapporteerde zware mishandelingen is bijna verdubbeld. Hierbij wordt aangetekend dat het om kleine aantallen gaat.

Bevindingen

Hieronder vindt u een beknopt overzicht van de bevindingen tijdens de jaarwisseling 2012-2013.

Het gerapporteerde aantal meldingen is nagenoeg gelijk gebleven ten opzichte van vorig jaar op 7 januari. Het aantal aangiften is 32% hoger, het aantal aanhoudingen 23% lager en het aantal in verzekeringstellingen is 34% lager.

De cijfers laten zien dat bij twee van de vijf delicten sprake is van een daling: openlijke geweldpleging en poging tot zware mishandeling. Openlijke geweldpleging is bijna gehalveerd. Bij mishandeling en brandstichting is een stijging te zien ten opzichte van 2012. Het totaal aantal vernielingen is gestegen. Bij vernieling wordt opgemerkt dat één eenheid door een technische storing ruimer heeft gerapporteerd. Ervaringscijfers wijzen uit dat dit vermoedelijk 50 tot 100 vernielingen zijn.

Het aantal gerapporteerde brandstichtingen van niet publieke objecten / gebouwen is meer dan verdubbeld ten opzichte van 2012. Het aantal brandstichtingen van publieke gebouwen is geminimaliseerd.

Het totaal aantal gerapporteerde brandstichtingen van voertuigen is nagenoeg gelijk gebleven ten opzichte van voorgaande jaar.

Het aantal incidenten van geweld tegen werknemers met een publieke taak is met een derde afgenomen. Het aantal aanhoudingen is bijna gehalveerd. Het aantal in verzekering gestelden is bijna met een derde afgenomen. De onderlinge verhouding tussen de gerapporteerde incidenten, aanhoudingen en in verzekeringstellingen is nagenoeg gelijk gebleven ten opzichte van vorig jaar. Uit de gegevens blijkt dat vrijwel elke zaak waarvoor een in verzekeringstelling mogelijk was, heeft geleid tot het in verzekering stellen van de verdachte.

Tot slot een beknopt overzicht van de belangrijkste cijfers:

- Er hebben tijdens de jaarwisseling 4254 incidenten plaatsgevonden. Het grootste aantal incidenten betrof vernieling.
- Er waren 816 brandstichtingen van objecten en voertuigen tijdens de jaarwisseling.
- Er zijn 114 incidenten naar aanleiding van geweld tegen werknemers met een publieke taak. Hierbij zijn 75 personen aangehouden en 39 personen in verzekering gesteld.