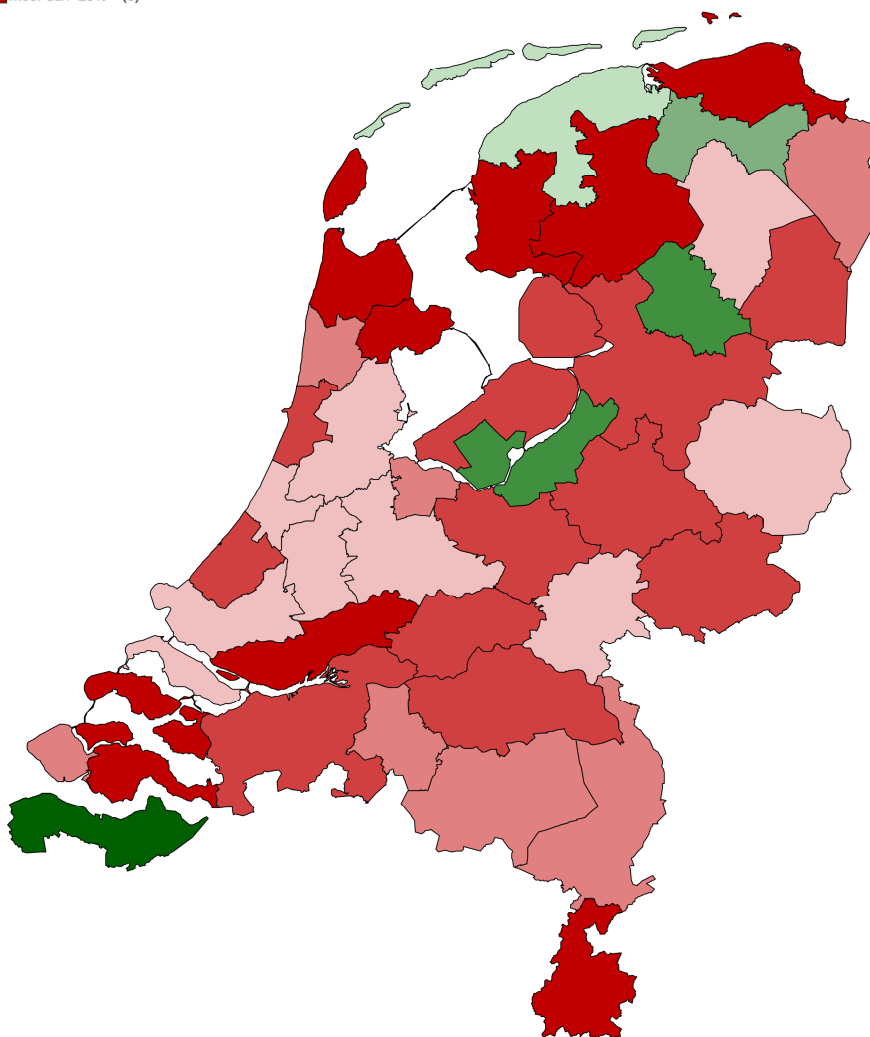


Bijlage 2: Ontwikkeling leerlingen in het VMBO 2009-2014

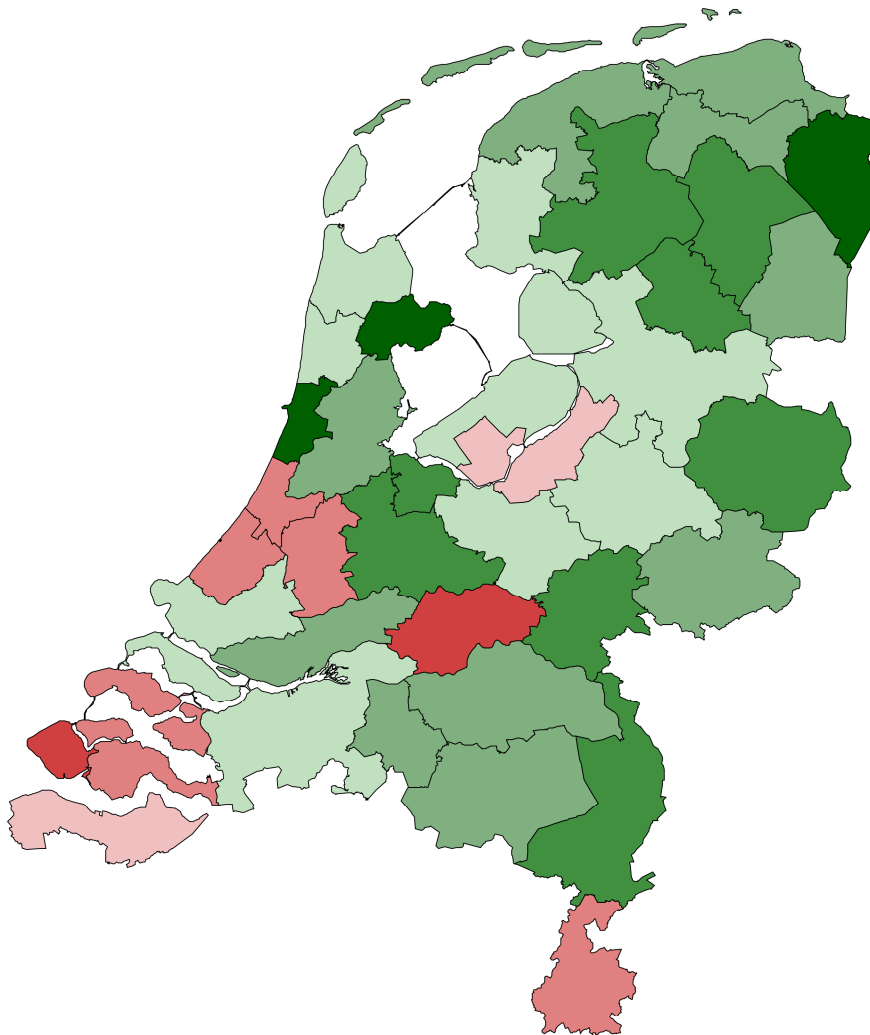
Ontwikkeling basisberoepsgerichte leerweg, 2009-2014

■ +20% of meer	(1)
■ +10% tot +20%	(2)
■ +5% tot +10%	(1)
■ 0% tot +5%	(1)
■ -5% tot 0	(8)
■ -10% tot -5%	(7)
■ -20% tot -10%	(11)
■ meer dan -20%	(8)



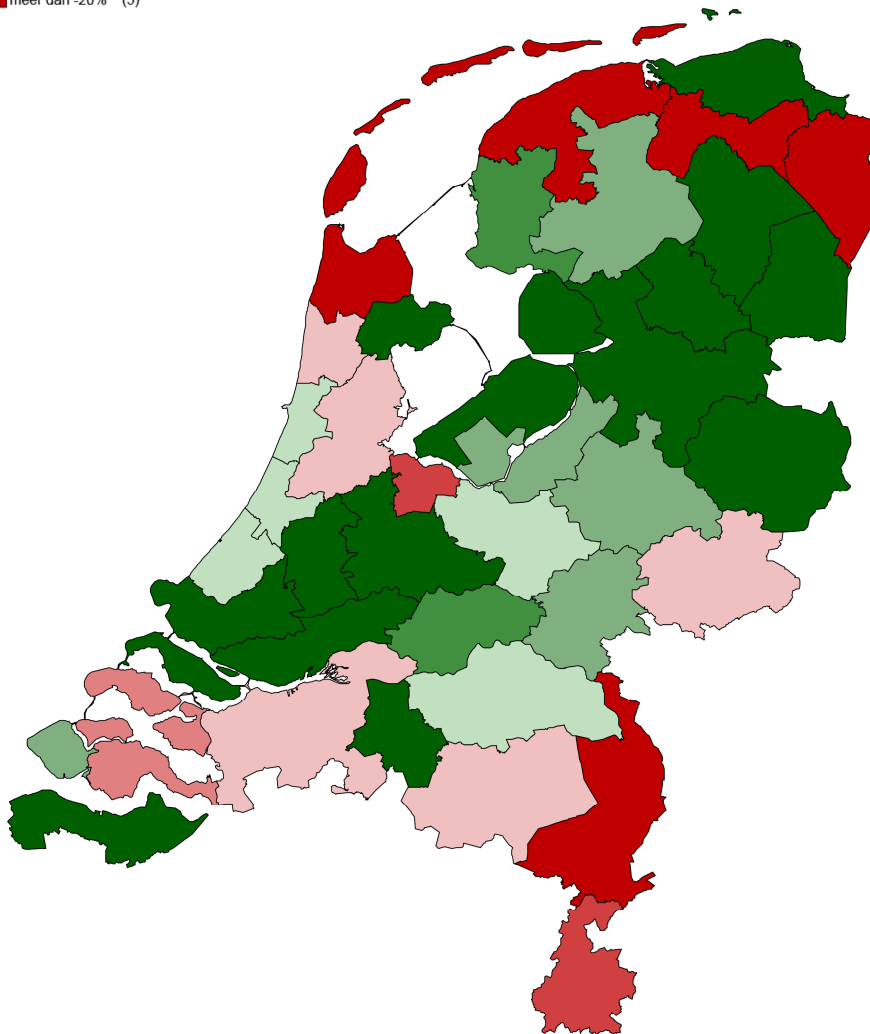
Ontwikkeling kaderberoepsgerichte leerweg, 2009-2014

■ +20% of meer	(3)
■ +10% tot +20%	(8)
■ +5% tot +10%	(10)
■ 0 tot +5%	(9)
■ -5% tot 0	(2)
■ -10% tot -5%	(5)
■ -20% tot -10%	(2)



Ontwikkeling gemengde leerweg, 2009-2014

■ +20% of meer	(14)
■ +10% tot +20%	(2)
■ +5% tot +10%	(5)
■ 0 tot +5%	(5)
■ -5% tot 0	(5)
■ -10% tot -5%	(1)
■ -20% tot -10%	(2)
■ meer dan -20%	(5)



Ontwikkeling theoretische leerweg, 2009-2014

■ +20% of meer	(8)
■ +10% tot +20%	(17)
■ +5% tot +10%	(8)
■ 0 tot +5%	(2)
■ -5% tot 0	(1)
■ -20% tot -10%	(2)
■ meer dan -20%	(1)

