



significant.

## **Monitor basisexamen inburgering buitenland**

2015-I

**Significant**

Thorbeckelaan 91  
3771 ED Barneveld  
+31 342 40 52 40

KvK 3908 1506  
info@significant.nl  
www.significant.nl

Ministerie van Sociale Zaken en Werkgelegenheid

Barneveld, 4 november 2015

Referentie: MZ/bv/13.432

Versie: Definitief

Auteurs: Rosa Remmerswaal, Robin Stoof, Patrick Tazelaar, Marjolijn Zwanepol

## Inhoudsopgave

<b>1.</b>	<b>Achtergrond en aanleiding</b>	<b>5</b>
1.1	De monitor basisexamen inburgering buitenland	5
1.2	Kaders van de opdracht	7
<b>2.</b>	<b>Voorlichting en voorbereiding</b>	<b>10</b>
2.1	In de eerste helft van 2015 zijn 2.400 zelfstudiepakketten verkocht	10
2.2	Sinds 1 november 2014 zijn complete voorbeeldexamens gratis beschikbaar	12
2.3	354 informatieverzoeken en 208 klachten over voorbereidingsmogelijkheden	12
2.4	DUO heeft 193 klachten ontvangen	14
2.5	Ministeries hebben 11 informatieverzoeken en 31 klachten ontvangen	15
<b>3.</b>	<b>Uitvoering basisexamen inburgering</b>	<b>16</b>
3.1	Beschikbare gegevens over het basisexamen inburgering	16
3.2	Er zijn 2.928 eerste basisexamens afgelegd	16
3.3	Toename in het aantal eerste examens, slagingspercentages fors gedaald	26
3.4	Geen fraudegeval in eerste helft van 2015	28
3.5	Specifieke verzoeken omtrent de uitvoering van het basisexamen inburgering	28
<b>A.</b>	<b>Resultaten naar locatie</b>	<b>30</b>
<b>B.</b>	<b>Resultaten naar nationaliteit</b>	<b>32</b>
<b>C.</b>	<b>Achtergrondkenmerken meest voorkomende nationaliteiten</b>	<b>34</b>

## Voorwoord

In opdracht van de directie Samenleving en Integratie van het ministerie van Sociale Zaken en Werkgelegenheid voert onderzoeks- en adviesbureau Significant een onderzoek uit naar het basisexamen inburgering buitenland. Voor u ligt de monitor basisexamen inburgering buitenland over de periode november 2014 tot en met juni 2015. In deze monitor geven wij inzicht in de voorbereidingen van kandidaat-inburgeraars, hun vragen en klachten en hun examenuitslagen. Daarnaast beschrijven wij de relevante ontwikkelingen op het gebied van de Wet inburgering buitenland (Wib). De belangrijkste recente ontwikkeling is de invoering van een gewijzigde vorm van afname van het basisexamen inburgering per 1 november 2014.

Deze monitor is mede mogelijk gemaakt door verschillende partijen die de noodzakelijke gegevens hebben aangeleverd. Wij willen daarom onze dank uitspreken voor de prettige samenwerking met het ministerie van Buitenlandse Zaken, het postennetwerk, Uitgeverij Boom en DUO (nieuwe partij sinds 1 november 2014).

Daarnaast willen wij de directie Samenleving en Integratie van het ministerie van Sociale Zaken en Werkgelegenheid bedanken voor de informatieverstrekking met name rondom de ontwikkelingen in het basisexamen inburgering buitenland.

Marjolijn Zwanepol (projectleider)

Robin Stoof

Rosa Remmerswaal

Patrick Tazelaar

## Samenvatting resultaten

	Gegevens over 2015-1	Ontwikkelingen ten opzichte van 2014-1
Voorbereiding	<ul style="list-style-type: none"> <li>2.400 zelfstudiepakketten verkocht</li> </ul>	<ul style="list-style-type: none"> <li>Toename van het aantal verkochte zelfstudiepakketten (2.162 in 2014-1)</li> </ul>
Uitvoering basisexamen inburgering buitenland	<p><b>Examens en slagingspercentages</b></p> <ul style="list-style-type: none"> <li>2.928 eerste examens afgelegd</li> <li>57% van de kandidaten slaagt voor het eerste examen               <ul style="list-style-type: none"> <li>99% slaagt voor de KNS-toets</li> <li>61% slaagt voor de toets Spreken</li> <li>79% slaagt voor de toets Lezen</li> </ul> </li> <li>Slagingspercentage tweede poging: 48%, derde poging: 42%</li> <li>Totaal 2.165 kandidaten geslaagd in de eerste helft van 2015</li> <li>Verskil in slagingspercentage mannen (51%) en vrouwen (58%) is 7%</li> <li>Hogere slagingspercentages bij jongere kandidaat-inburgeraars</li> <li>Percentage hoogopgeleiden is 23%, middenopgeleiden 53% en laagopgeleiden 19%</li> <li>Kandidaten met een hoger opleidingsniveau slagen vaker, verschil tussen hoog- en laagopgeleiden is 11%</li> <li>95% van de kandidaat-inburgeraars geeft aan taalvaardig te zijn in het Latijnse schrift</li> <li>Het verschil in slagingspercentage tussen kandidaten die wel of niet taalvaardig zijn in het Latijnse schrift is 1%</li> <li>In 2015-1 zijn geen fraudegevallen gemeld</li> </ul>	<p><b>Examens en slagingspercentages</b></p> <ul style="list-style-type: none"> <li>Toename aantal eerste examens (2.467 in 2014-1)</li> <li>Slagingspercentage voor het eerste examen is fors gedaald (79% in 2014-1)               <ul style="list-style-type: none"> <li>Stijging van 2%</li> <li>Daling van 27%</li> <li>Daling van 10%</li> </ul> </li> <li>Slagingspercentage voor tweede en derde poging zijn gedaald (deze waren respectievelijk 66% en 48% in 2014-1)</li> <li>Afname van het aantal geslaagde kandidaten (2.349 in 2014-1)</li> <li>Vrouwen slagen nu vaker dan mannen en het verschil tussen mannen en vrouwen is groter geworden (mannen 81% en vrouwen 79% in 2014-1)</li> <li>Het verschil tussen de slagingspercentages binnen de leeftijdsgroepen is toegenomen (van 11% verschil naar 30% verschil)</li> <li>Het aantal hoogopgeleiden is 16% afgenomen en het aantal midden-opgeleiden is 10% toegenomen</li> <li>Verskil in slagingspercentage tussen hoog- en laagopgeleiden is kleiner geworden (24% verschil in 2014-1)</li> <li>Toename percentage taalvaardig in het Latijnse schrift (81% in 2014-1)</li> <li>Het verschil in slagingspercentage tussen kandidaten die wel of niet taalvaardig zijn in het Latijnse schrift is afgenomen met 3%</li> <li>Eén fraudegeval gemeld in 2014-1</li> </ul>

	Gegevens over nov 2014 - jun 2015	Ontwikkelingen ten opzichte van 2014 (jan - okt)
Voorbereiding	<ul style="list-style-type: none"> <li>208 klachten over voorbereidingsmogelijkheden ingediend</li> <li>354 informatieverzoeken over voorbereidingsmogelijkheden ingediend</li> <li>42 vragen en klachten over het basisexamen inburgering bij ministeries ontvangen</li> <li>193 klachten over het basisexamen inburgering bij DUO ontvangen</li> </ul>	<ul style="list-style-type: none"> <li>Op maand basis een kleine toename in het aantal klachten over voorbereidingsmateriaal</li> <li>Op maand basis is het aantal informatieverzoeken over voorbereidingsmogelijkheden gelijk gebleven</li> <li>Afname van het aantal vragen en klachten bij ministeries (90 in jan-okt 2014); een groot aantal klachten zijn doorgestuurd naar DUO na 1 november 2014</li> <li>DUO had in jan-okt 2014 nog geen taak voor het registreren van klachten</li> </ul>

## 1. Achtergrond en aanleiding

01 Op 15 maart 2006 is de Wet inburgering in het buitenland (hierna: Wib) in werking getreden. De doelstelling van de Wib is nieuwkomers voorafgaand aan hun komst naar Nederland de Nederlandse taal op een basisniveau te laten spreken en lezen en hen kennis te laten maken met de Nederlandse samenleving. Het integratieproces zal hierdoor naar verwachting efficiënter en effectiever zijn.

02 De Wib heeft betrekking op vreemdelingen in de leeftijd van 18 tot de AOW-gerechtigde leeftijd die een machtiging tot voorlopig verblijf (mvv) nodig hebben voor toelating tot Nederland. Het betreft vreemdelingen uit bepaalde landen<sup>1</sup> die zich vrijwillig voor langere tijd in Nederland willen vestigen in het kader van gezinsvorming, gezinshereniging of als geestelijk bedienaar. De Wib verbindt een voorwaarde aan het verkrijgen van een mvv met dit verblijfsdoel: de aanvrager dient het basisexamen inburgering in het buitenland succesvol af te ronden. Per 1 november 2014 is een nieuw systeem voor het afleggen van het basisexamen inburgering buitenland ingevoerd. Het basisexamen inburgering bestaat uit drie examenonderdelen (voorheen 'deeltoetsen') Spreekvaardigheid (Spreken), de toets Kennis van de Nederlandse Samenleving (KNS) en de toets Leesvaardigheid (Lezen) (ingevoerd vanaf 1 april 2011). Het basisexamen wordt afgenomen op een Nederlandse ambassade of consulaat-generaal via een examencomputer.

03 De Wib maakt onderdeel uit van het inburgeringsbeleid waarin de eigen verantwoordelijkheid van de inburgeraar centraal staat. Kandidaat-inburgeraars zijn zelf verantwoordelijk voor het aanvragen van, voorbereiden op en het afleggen van het basisexamen. Ter voorbereiding kunnen zij bijvoorbeeld een zelfstudiepakket aanschaffen en voorbeeldexamens maken.

### 1.1 De monitor basisexamen inburgering buitenland

04 Voor het kabinet is het van belang zicht te hebben op de uitvoering van de Wib. Sinds de invoering zijn daarom diverse onderzoeken uitgevoerd die een beeld geven van de uitvoering van de Wib (onder andere een kortetermijnevaluatie en een wetsevaluatie). Daarnaast vindt er halfjaarlijkse monitoring plaats met behulp van deze monitor basisexamen inburgering buitenland. De monitor basisexamen inburgering buitenland geeft inzicht in de praktijk van het verloop van het basisexamen inburgering in het kader van de Wib. Bovendien draagt de monitor bij aan het tijdig signaleren van eventuele problemen in de uitvoering van de Wib. Daarmee vormt de monitor een van de instrumenten voor het verantwoorden en doorontwikkelen van het inburgeringsbeleid.

05 In deze monitor gaan wij in op de gegevens van november 2014 tot en met juni 2015. De gekozen periode wijkt daarmee af van de reguliere halfjaarlijkse monitors. Hiervoor is gekozen vanwege de implementatie van een andere vorm van examineren van het basisexamen inburgering per 1 november 2014 (zie volgende paragraaf). In deze monitor laten we de trends zien over de periode november 2014 tot en met juni 2015 en de vragen en klachten die in deze periode zijn ontvangen. De examenresultaten rapporteren we, voor de vergelijking met voorgaande jaren, over het eerste halfjaar van 2015.

<sup>1</sup> De situaties waarvoor een basisexamen inburgering vereist is, zijn te vinden op [www.ind.nl](http://www.ind.nl).

### 1.1.1 Basisexamen inburgering buitenland per 1 november 2014

06 De afname van het basisexamen inburgering in het buitenland is per 1 november 2014 veranderd van vorm<sup>2</sup>. Hieronder geven wij aan op welke wijze de vorm van afname van het basisexamen inburgering buitenland is gewijzigd.

#### Voorlichting en voorbereiding op het basisexamen inburgering

07 Vanaf eind september 2014 is er op [www.naarnederland.nl](http://www.naarnederland.nl) van ieder examenonderdeel een compleet voorbeeldexamen gratis beschikbaar. Voorbeeldexamens (voorheen oefentoetsen) zaten eerst verdisconteerd in de prijs van het zelfstudiepakket. Men kon ook extra voorbeeldexamens bijkopen, dit bestond uit extra TIN-codes voor de telefonische oefentoetsen. Vanaf 1 november 2014 worden deze extra oefenpakketten niet meer verkocht. Doordat de voorbeeldexamens nu gratis beschikbaar zijn, is het zelfstudiepakket goedkoper geworden.

08 De VHS videobanden worden niet meer aangeboden. Met de wijzigingen in de wijze van afname van het examen eind 2014 is ook de film enigszins gewijzigd. Er zijn geen nieuwe videobanden met de film gemaakt.

09 Hoewel er een nieuw zelfstudiepakket is, kunnen kandidaat-inburgeraars zich ook met het pakket van voor 1 november 2014 voorbereiden op de andere vorm van afname van het examen. Op de Naar Nederland website kunnen de aanvullingen op het zelfstudiepakket gratis gedownload worden.

#### Uitvoering basisexamen inburgering

10 Voor wat betreft de uitvoering van het basisexamen inburgering zijn er ook een aantal wijzigingen. Het examen wordt niet meer per telefoon maar per computer afgenomen. Het examen bestaat nog steeds uit dezelfde onderdelen. Wel is voor enkele onderdelen de naam gewijzigd: Spreken (voorheen TGN), Lezen (voorheen GBL). Het examenonderdeel Kennis van de Nederlandse Samenleving (KNS) behoudt dezelfde naam. Het grootste deel van de vragen is in de vorm van meerkeuzevragen. Voor het onderdeel Spreken moet de kandidaat antwoorden inspreken. Deze antwoorden worden beoordeeld door menselijke beoordelaars en niet door de computer. Daarnaast zijn de vragen voor het KNS examen geactualiseerd vanwege de troonswisseling.

11 Per 1 november 2014 kunnen kandidaten de drie examenonderdelen, KNS, Spreken en Lezen, afzonderlijk van elkaar afleggen. Behaalde examenonderdelen hoeven niet opnieuw afgelegd te worden. Daarnaast hoeft het eerste examen niet uit drie examenonderdelen te bestaan, maar kan een kandidaat zich bijvoorbeeld eerst inschrijven voor KNS en Lezen en pas in een latere fase voor Spreken.

<sup>2</sup> Zie: *Monitor basisexamen inburgering buitenland 2013* voor de situatie van voor 1 november 2014.

## Overig

12 Wanneer een kandidaat vóór 1 november 2014 geslaagd is voor het basisexamen buitenland én meer dan 37 punten heeft gehaald voor de TGN dan kan hij vrijstelling krijgen voor het examen Spreekvaardigheid (binnenland, niveau A2). Voor een kandidaat die vanaf 1 november 2014 het basisexamen buitenland maakt is er geen mogelijkheid meer tot vrijstelling van het examen Spreekvaardigheid (binnenland, niveau A2).

## **1.2 Kaders van de opdracht**

### *1.2.1 Doelstelling*

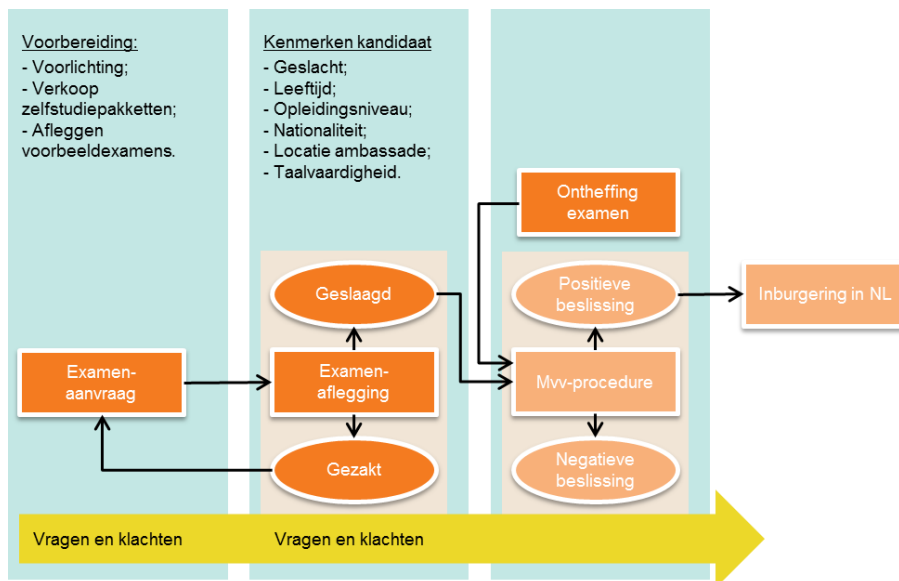
13 De doelstelling van de monitor basisexamen buitenland is antwoord te geven op de volgende onderzoeksvraag:

*Hoe verloopt het basisexamen inburgering in het buitenland in de praktijk?*

14 De onderzoeksvraag is geoperationaliseerd in de beantwoording van een aantal deelvragen. Achter elke deelvraag staat vermeld in welk hoofdstuk de vraag wordt beantwoord.

1. Voorlichting en voorbereiding op het basisexamen inburgering:
  - a. Welke trend is zichtbaar bij de voorbereiding op het basisexamen inburgering (verkoop van zelfstudiepakketten)? (H2.1);
  - b. Wat is het aantal en het soort vragen en klachten dat gesteld wordt gedurende de voorbereiding op het basisexamen inburgering in het buitenland? (H2.3);
  - c. Wat is het aantal en het soort vragen en klachten dat gesteld wordt over het basisexamen inburgering in het buitenland? (H2.4);
2. Uitvoering basisexamen inburgering:
  - a. Hoeveel personen hebben in de betreffende periode het basisexamen aangevraagd en afgelegd? (H3.2);
  - b. Wat zijn de behaalde resultaten per examenonderdeel en voor het gehele basisexamen? (H3.2);
  - c. Wat zijn de kenmerken van de kandidaten van het basisexamen inburgering? (H3.2);
  - d. Welke trends en ontwikkelingen zijn zichtbaar (aantal examens, verschuiving naar verschillende subgroepen, slagingspercentages, landen van herkomst)? (H3.2);
  - e. Zijn er tijdens de uitvoering van het examen fraudegevallen aan het licht gekomen? (H3.4);
  - f. Welke specifieke verzoeken omtrent de uitvoering van het basisexamen inburgering zijn ontvangen? (H3.5).

15 Figuur 1 toont het proces van de aanvraag van het basisexamen in het buitenland tot en met de inwilliging dan wel afwijzing van een mvv-procedure. De figuur bevat een overzicht van het inburgeringsproces in het kader van de Wib en de relaties tussen de deelaspecten van de wet.



Figuur 1. Proces van aanvraag van het basisexamen tot en met de beslissing van de mvv-aanvraag

16 In eerdere monitors is gebruikgemaakt van gegevens van de Immigratie- en Naturalisatiedienst (hierna: IND) over mvv-procedures om het aanbod in kaart te brengen. Dat is nu niet het geval. In deze monitor is daarom alleen inzichtelijk gemaakt hoe het basisexamen inburgering verloopt. In toekomstige monitors worden de analyses naar aanbod van mvv-procedures (indien mogelijk) weer toegevoegd. De gegevens over het aantal ontheffingen van examens die binnen de mvv-procedure zijn aangevraagd zijn wel bekend en opgenomen in deze monitor, zie hiervoor paragraaf 3.5.

### 1.2.2 Aanpak

17 Voor het beantwoorden van de onderzoeksvragen is gebruikgemaakt van diverse gegevensbronnen. Sinds 1 november 2014 levert DUO de belangrijkste gegevens, namelijk de examenresultaten en kandidaatgegevens. Om de koppeling tussen de oude en de nieuwe gegevens mogelijk te maken wordt nog gebruikgemaakt van het Inburgeringsexamen Biometrie Systeem (IEBS). Daarnaast zijn er gegevens opgevraagd bij diverse ketenpartners zoals Uitgeverij Boom (voor de registratie van het aantal verkochte zelfstudiepakketten en het aantal informatieverzoeken en klachten), het ministerie van Buitenlandse Zaken (voor het uitvragen van de IEBS gegevens bij de buitenlandse posten en de registratie van het aantal klachten), het ministerie van Sociale Zaken en Werkgelegenheid (de registratie van het aantal burgerbrieven) en de IND (beroepen op de hardheidsclausule en de medische ontheffing). DUO registreert ook het aantal klachten en het aantal fraudegevallen. CINOP is sinds 1 november 2014 geen ketenpartner meer vanwege het wegvallen van de betaalde oefentoetsen.

18 Voor het bepalen van de resultaten van het basisexamen maken wij voor iedere monitor gebruik van de meest recente gegevens. Resultaten van voorgaande jaren worden daardoor voor iedere monitor geactualiseerd. Daarnaast worden technische aanpassingen in de analyse doorgevoerd indien noodzakelijk. Om deze redenen kunnen er kleine verschillen optreden in vergelijking met de resultaten in voorgaande monitors.



### 1.2.3 Indeling van het rapport

19 De indeling van dit rapport volgt het proces van een persoon die het basisexamen moet afleggen in het kader van de Wib.

20 Hoofdstuk 2 gaat in op kengetallen met betrekking tot voorlichting van en voorbereidingen op het basisexamen. Ook worden de vragen en klachten met betrekking tot het voorbereidingsmateriaal en het basisexamen in hoofdstuk 2 behandeld. Hoofdstuk 3 beschrijft het examen zelf in termen van examenresultaten, de kenmerken van deelnemers, het aantal fraudegevallen en het aantal beroepen op de hardheidsclausule. De bijlagen A en B bevatten de resultaten naar Nederlandse ambassades en de resultaten naar nationaliteit. Bijlage C geeft de achtergrondkenmerken weer van de vijf meest voorkomende nationaliteiten.

21 Het basisexamen inburgering in het buitenland valt onder de verantwoordelijkheid van het directoraat-generaal Sociale Zekerheid en Integratie, directie Samenleving en Integratie (S&I) van het ministerie van Sociale Zaken en Werkgelegenheid (SZW).

## 2. Voorlichting en voorbereiding

### 2.1 In de eerste helft van 2015 zijn 2.400 zelfstudiepakketten verkocht

22 De kandidaten vullen de voorbereiding op het basisexamen naar eigen inzicht in, waarbij wordt uitgegaan van de eigen verantwoordelijkheid. Het Rijk raadt kandidaten aan het zelfstudiepakket 'Naar Nederland' aan te schaffen in boekhandels of via internet. Naast het door S&I ontwikkelde pakket is er vanuit de markt alternatief materiaal beschikbaar ter voorbereiding op het basisexamen. Daarnaast wordt de referent geacht de kandidaat-inburgeraar te ondersteunen bij de voorbereiding op het examen.

23 De pakketten 'Naar Nederland' zijn speciaal voor de voorbereiding op het basisexamen ontwikkeld. De zelfstudiepakketten worden uitgegeven door Uitgeverij Boom. Er is in het zelfstudiepakket rekening gehouden met analfabeten en anders gealfabetiseerden door voor hen eigen studiemateriaal te ontwikkelen. Daarnaast is een e-learningtool ontwikkeld, om kandidaten de mogelijkheid te geven zich zelfstandig voor te bereiden op het basisexamen. Het zelfstudiepakket is beschikbaar in 17 talen.

24 Het nieuwe zelfstudiepakket bestaat uit<sup>3</sup>:

- a. Dvd met de film Naar Nederland ongekuist of gekuist (per pakket twee dvd's: PAL/SECAM en NTSC)<sup>4</sup>;
- b. Fotoboek Naar Nederland met audio-cd;
- c. Werkboek Naar Nederland, Nederlands voor anderstaligen met vier audio-cd's;
- d. Handleiding zelfstudie in het Nederlands met vertaling in de hulptaal (ook op audio-cd);
- e. Woordenlijst in de hulptaal (ook op audio-cd);
- f. Dvd met het digitale oefenprogramma;
- g. Inlogcode voor het online oefenprogramma;

25 Per 1 november 2014 zijn de TIN codes niet meer bruikbaar. Op de website [www.naarnederland.nl](http://www.naarnederland.nl) zijn nu complete voorbeeldexamens gratis beschikbaar.

26 Tabel 1 toont de verkoopaantallen van zelfstudiepakketten door Uitgeverij Boom in de eerste helft van 2014 en de eerste helft van 2015. In de eerste helft van 2015 zijn 2.400 zelfstudiepakketten verkocht. Dit is een toename van 274 zelfstudiepakketten ten opzichte van de eerste helft van 2014, waarin 2.126 zelfstudiepakketten zijn verkocht.

<sup>3</sup> Bron: [www.naarnederland.nl](http://www.naarnederland.nl).

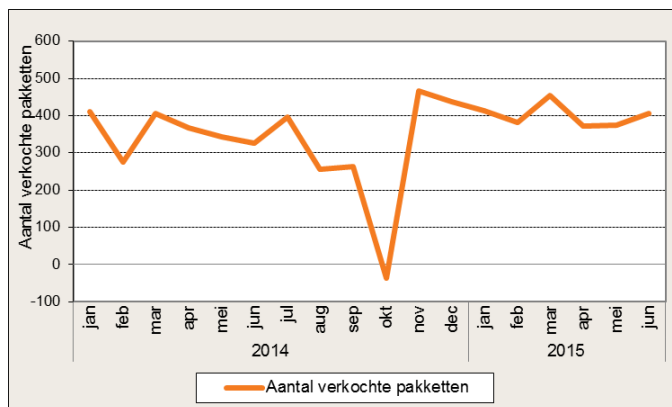
<sup>4</sup> Deze film bevat in sommige talen een gekuiste en ongekuiste versie. De ongekuiste versie bevat beelden die in Nederland gewoon zijn, maar waarvan het in andere landen verboden is om een film met deze beelden in bezit te hebben. Daarom is voor die landen een film gemaakt waarin die beelden zijn weggelaten; de gekuiste versie.

Naar Nederland:	2014-I			2015-I		
	1e kwartaal	2e kwartaal	totaal	1e kwartaal	2e kwartaal	totaal
Engels ongekuist	258	251	<b>509</b>	397	282	<b>679</b>
Standaard Arabisch gekuist	110	78	<b>188</b>	119	113	<b>232</b>
Engels gekuist	117	121	<b>238</b>	82	138	<b>220</b>
Russisch gekuist	104	76	<b>180</b>	118	97	<b>215</b>
Spaans	108	94	<b>202</b>	111	94	<b>205</b>
Chinees	54	55	<b>109</b>	75	84	<b>159</b>
Marokkaans Arabisch gekuist	54	58	<b>112</b>	73	83	<b>156</b>
Portugees	55	59	<b>114</b>	55	71	<b>126</b>
Indonesisch gekuist	43	56	<b>99</b>	54	47	<b>101</b>
Thais gekuist	29	41	<b>70</b>	31	42	<b>73</b>
Dari gekuist	19	26	<b>45</b>	33	33	<b>66</b>
Frans ongekuist	31	28	<b>59</b>	24	14	<b>38</b>
Urdu gekuist	16	16	<b>32</b>	24	14	<b>38</b>
Frans gekuist	13	11	<b>24</b>	21	11	<b>32</b>
Vietnamees gekuist	24	18	<b>42</b>	15	14	<b>29</b>
Marokkaans Arabisch en Tarifit/Berber gekuist	2	3	<b>5</b>	5	6	<b>11</b>
Turks en Koerdisch gespr. Taal, vert. op papier Turks	2	2	<b>4</b>	6	5	<b>11</b>
Pashto gekuist	1	5	<b>6</b>	5	0	<b>5</b>
Standaard Somalisch gekuist	2	4	<b>6</b>	1	3	<b>4</b>
Turks	5	3	<b>8</b>	0	0	<b>0</b>
Oefenpakket extra	38	31	<b>69</b>	0	0	<b>0</b>
VHS Engels gekuist	3	0	<b>3</b>	0	0	<b>0</b>
VHS Turks ongekuist	0	0	<b>0</b>	0	0	<b>0</b>
VHS Marokkaans Arabisch gekuist	1	0	<b>1</b>	0	0	<b>0</b>
VHS Tarifit Berber gekuist	1	0	<b>1</b>	0	0	<b>0</b>
VHS Dari gekuist	0	0	<b>0</b>	0	0	<b>0</b>
VHS Pashto gekuist	0	0	<b>0</b>	0	0	<b>0</b>
VHS Urdu gekuist	0	0	<b>0</b>	0	0	<b>0</b>
<b>Totaal</b>	<b>1.090</b>	<b>1.036</b>	<b>2.126</b>	<b>1.249</b>	<b>1.151</b>	<b>2.400</b>

Tabel 1. Verkoopaantallen van zelfstudiepakketten door Uitgeverij Boom in 2014-1 en 2015-1

27 De meest verkochte pakketten in de eerste helft van 2015 zijn in het Engels (899 zelfstudiepakketten: Engels *ongekuist* en Engels *gekuist*), Standaard Arabisch *gekuist* (232 zelfstudiepakketten) en Russisch gekuist (215 zelfstudiepakketten). Deze 3 talen hebben samen een aandeel van 56% van de verkochte zelfstudiepakketten. In de eerste helft van 2014 waren de meeste verkochte pakketten in het Engels (747 zelfstudiepakketten: Engels *ongekuist* en Engels *gekuist*), Spaans (202 zelfstudiepakketten) en Standaard Arabisch *gekuist* (188 zelfstudiepakketten). Evenals voorgaande jaren zijn de pakketten in de talen Tarifit/Berber, Turks, Pashto en Standaard Somalisch maar enkele malen verkocht. De VHS videobanden en de extra oefenpakketten worden niet meer aangeboden.

28 Figuur 2 laat de trend van de verkoopaantallen zien van januari 2014 tot en met juni 2015. In deze figuur is te zien dat vanaf juli 2014 het aantal verkochte pakketten daalt. Dit heeft waarschijnlijk te maken met de wijziging in het basisexamen op 1 november 2014 waardoor mensen een voorkeur hadden om het nieuwe zelfstudiepakket aan te schaffen. In oktober 2014 is het aantal verkochte pakketten negatief (-36), wat aangeeft dat pakketten zijn geretourneerd. In de maand november is er een duidelijke toename in het aantal verkochte zelfstudiepakketten, wat zich in de daaropvolgende maanden al snel stabiliseert rond de 400 verkochte zelfstudiepakketten per maand.



Figuur 2. Aantal verkochte zelfstudiepakketten door Uitgeverij Boom in 2014 en de eerste helft 2015

## 2.2 Sinds 1 november 2014 zijn complete voorbeeldexamens gratis beschikbaar

29 Tot en met oktober 2014 was het mogelijk voor kandidaten om ter voorbereiding op het basisexamen telefonisch oefentoetsen af te leggen. Deze oefentoetsen waren onderdeel van het zelfstudiepakket en waren ook los aan te schaffen met het Naar Nederland extra oefenpakket. In voorgaande monitors was het hierdoor mogelijk te monitoren hoeveel oefentoetsen kandidaten hadden gemaakt. Sinds de invoering van de andere vorm van afname van het basisexamen inburgering buitenland worden de oefentoetsen, nu 'voorbeeldexamens' gratis beschikbaar gesteld via de 'naarnederland' website. Hierdoor is het niet meer mogelijk de aantallen afgelegde voorbeeldexamens te monitoren.

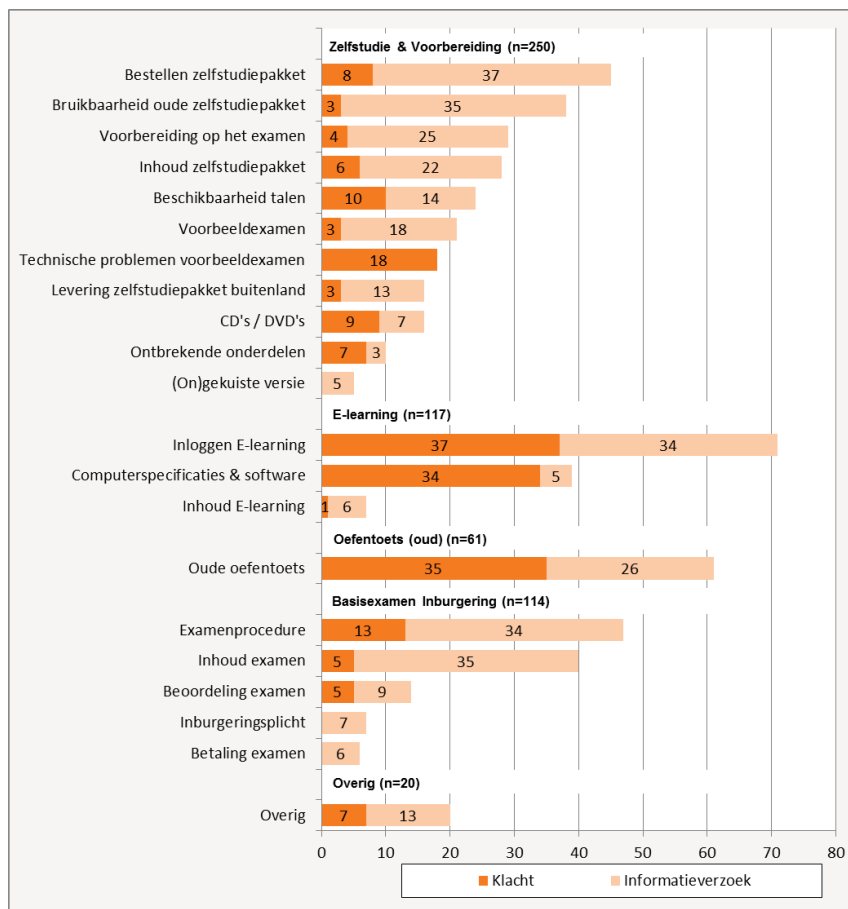
## 2.3 354 informatieverzoeken en 208 klachten over voorbereidingsmogelijkheden

30 Uitgeverij Boom heeft in november 2014 tot en met juni 2015<sup>5</sup> 562 vragen en klachten ontvangen via de helpdesk Naar Nederland. De vragen met betrekking tot technische problemen rondom het examen worden doorgestuurd naar ICE, die verantwoordelijk is voor de ontwikkeling van het basisexamen inburgering buitenland. Vragen over de e-learning tool worden doorgestuurd naar Edia en vragen over het basisexamen inburgering worden doorgestuurd naar DUO.

31 In figuur 3 zijn alle informatieverzoeken en klachten binnengekomen bij uitgeverij Boom opgenomen en geclusterd naar:

- a. Zelfstudie & voorbereiding;
- b. E-learning;
- c. Oefentoets (oud);
- d. Basisexamen inburgering buitenland;
- e. Overig.

<sup>5</sup> Omdat dit rapport het eerste is na de invoering van de andere vorm van afname van het examen op 1 november 2014 geven wij de informatieverzoeken en klachten weer over de periode november 2014 tot en met juni 2015.



Figuur 3. Aantal informatieverzoeken en klachten binnengekomen bij uitgeverij Boom in november 2014 t/m juni 2015<sup>6</sup>

32 Uitgeverij Boom heeft in totaal 354 informatieverzoeken en 208 klachten ontvangen in de periode van november 2014 tot en met juni 2015<sup>7-8</sup>. In de periode januari tot en met oktober 2014 zijn 433 informatieverzoeken en 185 klachten ontvangen. Op maandbasis betekent dit dat het aantal informatieverzoeken nagenoeg gelijk is gebleven (43 per maand in 2014 en 44 per maand in 2015) en het aantal klachten iets is gestegen (19 per maand in 2014 en 26 per maand in 2015). Ten opzichte van de vorige monitor komen er meer vragen en klachten binnen over de bruikbaarheid van het oude zelfstudiepakket (38 versus 12), over de inhoud van het examen (40 versus 26) en over het inloggen voor e-learning (71 versus 50). Vragen over de wijzigingen in de Nederlandse monarchie (3 versus 30) en de procedure voor de andere vorm van afname van het basisexamen inburgering (47 versus 76) komen juist minder vaak terug. Verder zijn er nog een aantal klachten binnengekomen over technische problemen bij de voorbeeldexamens (18). Voorheen werden er binnen de categorie oefentoetsen veel vragen gesteld over TIN-codes. Deze vragen

<sup>6</sup> De definitie van een klacht gaat breder dan een brief waarin ontevredenheid wordt geuit. Een brief wordt ook als klacht gecategoriseerd wanneer een onderdeel van het inburgeringstraject niet naar behoren functioneert, bijvoorbeeld het niet kunnen inloggen voor e-learning of de opnamefunctie die niet goed functioneert bij het voorbeeldexamen.

<sup>7</sup> SZW heeft naast meldingen via Uitgeverij Boom ook meldingen via andere kanalen binnengekregen. Het is niet mogelijk om exact onderscheid te maken naar binnenkomend kanaal per organisatie, waardoor er sprake is van dubbeltellingen van vragen en klachten. Dit gaat om enkele gevallen.

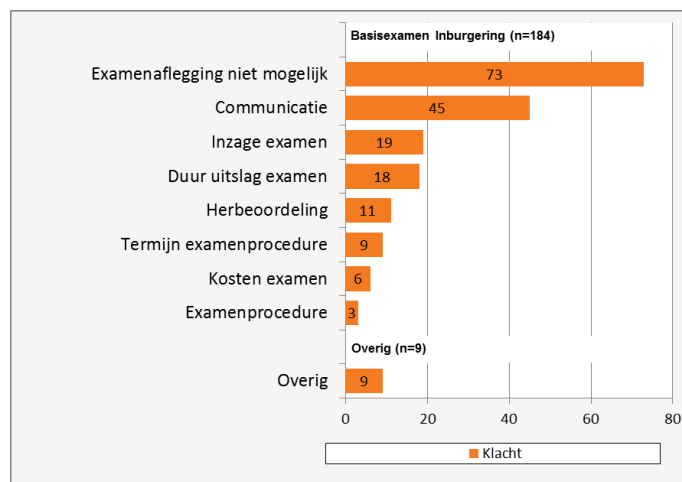
<sup>8</sup> In enkele gevallen zijn er twee verzoeken in een bericht, deze zijn apart opgenomen.

gingen vooral over het apart bestellen van extra TIN-codes en de geldigheidsduur van de TIN-codes. In de huidige monitor zijn er nog steeds een groot aantal informatieverzoeken (26) en klachten (35) rondom de oude oefentoetsen, deze vragen gaan vooral over de mogelijkheid om de TIN-codes nog te gebruiken en over een telefoonnummer wat niet meer gebruikt wordt.

## 2.4 DUO heeft 193 klachten ontvangen

33 Sinds 1 oktober 2014 is het logistieke proces rondom de informatieverzoeken en klachten over het basisexamen inburgering belegd bij DUO. DUO beantwoordt voornamelijk de vragen over het administratieve proces, de examenprocedure en de examenresultaten en zet vragen door naar andere partijen indien nodig.

34 DUO registreert de binnengekomen klachten met betrekking tot het basisexamen inburgering buitenland (zie figuur 4). Op de website [www.naarnederland.nl](http://www.naarnederland.nl) staat een klachtformulier, deze ontvangt DUO rechtstreeks wanneer het is ingevuld. Informatieverzoeken komen via de mail binnen en worden vervolgens per mail of telefonisch afgehandeld. Voor de informatieverzoeken is geen specifiek registratiesysteem.



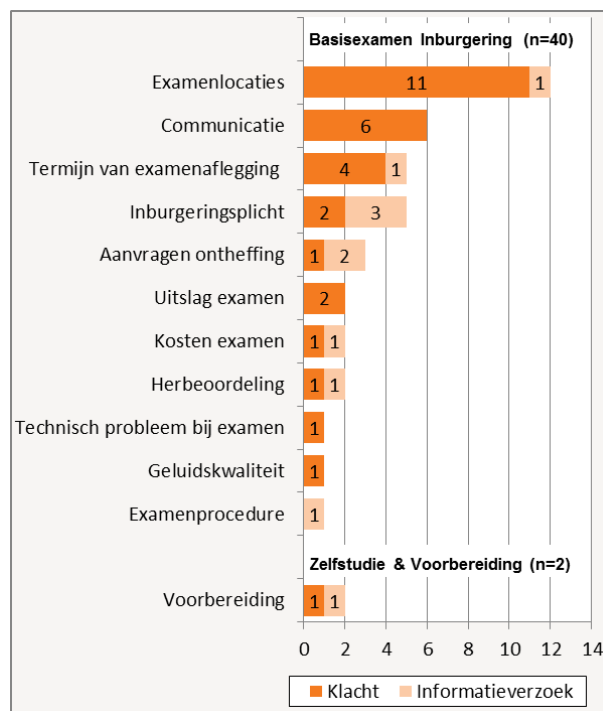
Figuur 4. Aantal klachten binnengekomen bij DUO in november 2014 t/m juni 2015

35 In de maand november was het nog niet mogelijk om het nieuwe examen af te leggen<sup>9</sup>, hierover is het grootste aantal klachten binnengekomen (73), dit is 38% van het totaal aantal klachten ontvangen door DUO. Deze klachten hadden direct betrekking op de invoering van de andere vorm van afname van het examen. Daarnaast waren er klachten omtrent de communicatie (45). Voor wat betreft de examenuitslag kwamen er 19 verzoeken binnen voor inzage van het examen, 18 klachten over de duur voordat de uitslag bekend is en 11 verzoeken om een herbeoordeling. Van de 193 klachten geeft DUO aan dat 45 ongegrond zijn. Ter illustratie, wanneer DUO een klacht ontvangt dat de uitslag van het examen nog niet bekend is maar de wettelijke termijn hiervoor nog niet verstreken is, kwalificeert DUO de klacht als ongegrond.

<sup>9</sup> Bij de implementatie van het basisexamen is geconstateerd dat er tijdens de examenafname door de technische verbindingen tussen de diplomatieke posten en de server in Nederland dusdanige vertraging optrad, dat er niet op een adequate wijze examens konden worden afgenomen (Bron: *kamerbrief 5-11-14 Evaluatie wijzigingen Wet Inburgering in het Buitenland per 1 april 2011*).

## 2.5 Ministeries hebben 11 informatieverzoeken en 31 klachten ontvangen

36 Bij de ministeries van SZW en Buitenlandse Zaken (BZ) kunnen burgers telefonisch, per e-mail of brief terecht met vragen en klachten over de Wib. Deze zijn rechtstreeks aan het ministerie of de minister gericht en komen via de websites Rijksoverheid.nl of NaarNederland.nl bij de ministeries terecht. De brieven zijn geanalyseerd op het onderwerp en de aard van de brief: een verzoek om informatie of een klacht. Figuur 5 geeft alle informatieverzoeken en klachten weer die zijn binnengekomen bij de ministeries SZW en BZ.



Figuur 5. Aantal informatieverzoeken en klachten binnengekomen bij de ministeries van SZW en BZ in nov 2014 - juni 2015

37 Van november 2014 tot en met juni 2015 hebben de ministeries samen 11 informatieverzoeken en 31 klachten ontvangen over de Wib. In de meetperiode januari tot en met oktober in 2014 was het totaal aantal informatieverzoeken en klachten twee keer zo veel. De reden van de afname is dat een groot aantal vragen over het administratieve proces zoals vragen over aanmeldingen en betalingen is doorgestuurd naar DUO. Evenals de vorige monitor hebben de meeste klachten betrekking op de bereikbaarheid van de ambassade in verband met het maken van een afspraak voor het inburgeringsexamen (11 klachten). Daarnaast is een aantal klachten binnengekomen over de communicatie en de termijn voordat het examen afgelegd kan worden (6 en 4 klachten respectievelijk). Ten opzichte van de vorige monitor is er een afname in het aantal klachten over de technische problemen bij het examen (1 versus 7).

### 3. Uitvoering basisexamen inburgering

<sup>38</sup> Dit hoofdstuk bevat de resultaten van het basisexamen inburgering in het buitenland. Het hoofdstuk begint met een beschrijving van de dataverzameling en de kwaliteit van de gegevens. Daarna volgen de resultaten van de eerste helft van 2015. Vervolgens geven we een overzicht van de resultaten sinds 2006. Het hoofdstuk sluit af met het aantal en type fraudegevallen en specifieke verzoeken omtrent de uitvoering van het basisexamen inburgering.

#### 3.1 Beschikbare gegevens over het basisexamen inburgering

<sup>39</sup> DUO levert per 1 november 2014 alle examenresultaten en kandidaatgegevens van de examens die na de invoering van de andere vorm van afname van het basisexamen zijn afgelegd (nieuwe datagegevens). Om de koppeling tussen de oude en de nieuwe gegevens mogelijk te maken, wordt er nog gebruikgemaakt van het Inburgeringsexamen Biometrie Systeem (IEBS) (oude datagegevens). Deze informatie wordt vanuit het IEBS per examenlocatie door het ministerie van BZ aangeleverd. Hiermee zijn kandidaatnummers te herleiden in zowel het oude als het nieuwe systeem. Samen vormen ze de brongegevens waarop de in dit hoofdstuk gepresenteerde overzichten gebaseerd zijn. Voor één locatie was het niet mogelijk om de IEBS gegevens tijdig aan te leveren vanwege technische problemen.

<sup>40</sup> In de hiernavolgende paragrafen splitsen we de resultaten uit naar achtergrondkenmerken. Wij presenteren de slagingspercentages van het eerste afgelegde basisexamen. Niet in alle gevallen zijn de kenmerken van een kandidaat-inburgeraar bekend. In de overzichten zijn alleen de resultaten gegeven waarvan de informatie over de kenmerken wel bekend is. Tevens tellen de percentages door afronding niet altijd op tot 100%.

#### 3.2 Er zijn 2.928 eerste basisexamens afgelegd

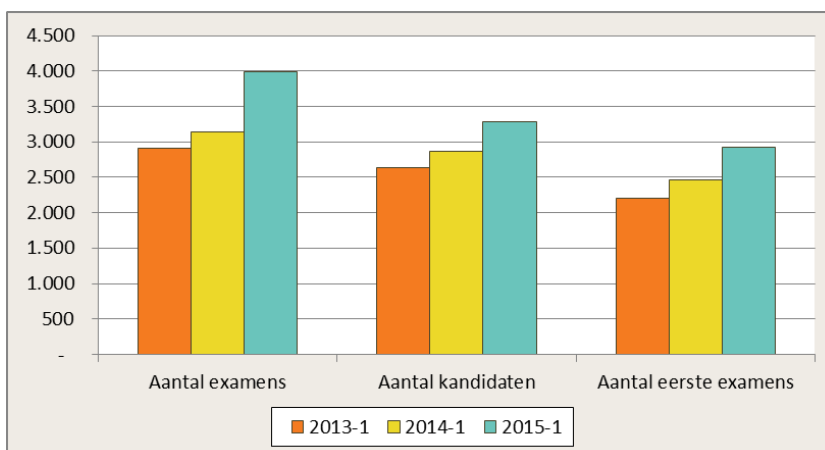
<sup>41</sup> Voor 1 november 2014 was het verplicht voor kandidaten om bij elke poging alle examenonderdelen te maken. Hierdoor stond het aantal pogingen gelijk aan het aantal afgelegde examens. Per 1 november 2014 kunnen kandidaten echter de drie examenonderdelen, KNS, Spreken en Lezen, afzonderlijk van elkaar afleggen. Eerder behaalde examenonderdelen hoeven niet opnieuw afgelegd te worden. Om zoveel mogelijk in lijn te blijven met de oude monitors hanteren wij de volgende definitie voor een eerste examen: 'de eerste volledige poging, waarbij de uitslag van de eerste poging wordt bepaald aan de hand van de eerst afgelegde examenonderdelen'.

<sup>42</sup> In tabel 2 en figuur 6 is te zien dat de aantallen examens en kandidaten in de eerste helft van 2015 zijn toegenomen ten opzichte van de eerste helft van 2014. Een kandidaat kan een examen binnen een jaar meerdere keren afleggen, waardoor het aantal kandidaten kleiner is dan het aantal examens. Daarnaast hebben niet alle kandidaten hun eerste examen afgelegd in het desbetreffende jaar, waardoor het aantal 'unieke' kandidaten per jaar groter is dan het aantal eerste examens. In de eerste helft van 2015 hebben 2.928 kandidaat-inburgeraars voor de eerste keer een volledig examen afgelegd. In totaal hebben 3.291 kandidaten 3.993 volledige examens afgelegd. Later in dit hoofdstuk (paragraaf 3.3) gaan wij verder in op trends van het aantal afgelegde eerste examens per maand.



	2013-1	2014-1	2015-1
Aantal examens	2.904	3.134	3.993
Aantal kandidaten	2.636	2.864	3.291
Aantal eerste examens	2.204	2.467	2.928

Tabel 2. Aantal examens, aantal kandidaten en aantal eerste examens per jaar



Figuur 6. Aantal examens, aantal kandidaten en aantal eerste examens per jaar

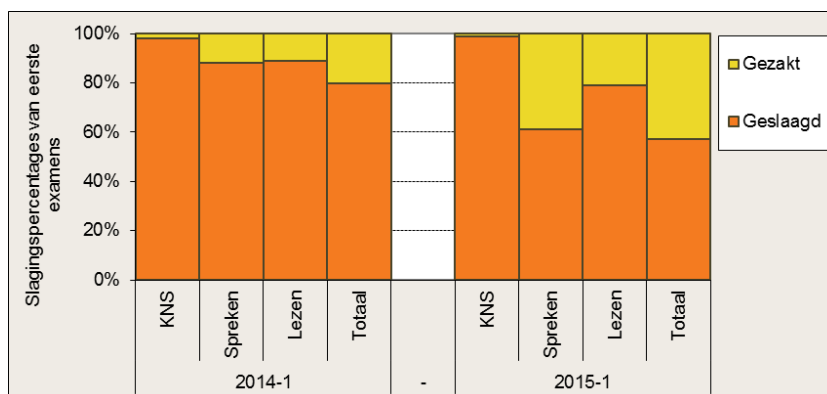
### 3.2.1 Slagingspercentage voor het eerste examen is 57%

43 De resultaten van de basisexamens in de eerste helft van 2014 en 2015 staan in tabel 3 en figuur 7. Het slagingspercentage voor het gehele examen is fors gedaald, namelijk van 79% naar 57%. Dit kan met name worden toegeschreven aan de lagere scores op het onderdeel Spreken; het slagingspercentage van Spreken is gedaald van 88% naar 61%. Daarnaast is het slagingspercentage bij het onderdeel Lezen gedaald van 89% naar 79%. Bij het onderdeel KNS is het slagingspercentage gestegen ten opzichte van de eerste helft van 2014, namelijk met 2%. Mogelijk moeten kandidaat-inburgeraars nog wennen aan de andere vorm van afname van het basisexamen ondanks dat hier voorbereidingsmateriaal voor beschikbaar was.

	2014-1				2015-1			
Aantal	2.467				2.928			
	KNS	Spreken	Lezen	Totaal	KNS	Spreken	Lezen	Totaal
Gezakt	2%	12%	11%	20%	1%	39%	21%	43%
Geslaagd	97%	88%	89%	79%	99%	61%	79%	57%

Tabel 3. Resultaten van het eerste basisexamen inburgering voor 2014-1 en 2015-1<sup>10</sup>

<sup>10</sup> Voor 2014-1 hanteren we voor de duidelijkheid de nieuwe namen van de examenonderdelen, namelijk Spreken (TGN) en Lezen (GBL). Kennis van de Nederlandse Samenleving (KNS) blijft ongewijzigd.



Figuur 7. Resultaten van het eerste basisexamen inburgering voor 2014-1 en 2015-1

### 3.2.2 Slagingspercentage voor het tweede examen is 48%, voor volgende examens 42%

44 Kandidaten die gezakt zijn voor het basisexamen, kunnen tegen betaling van het examengeld een of meerdere examenonderdelen opnieuw afleggen. De resultaten per examenpoging in de eerste helft van 2015 staan in tabel 4 en figuur 8. Een deel van de tweede examens komt van kandidaten die in een eerder jaar hun eerste examen hebben afgelegd en in de eerste helft van 2015 een tweede poging doen. De rest bestaat uit examens waarvan de kandidaat-inburgeraar in de eerste helft van 2015 zijn eerste examen heeft afgelegd en in hetzelfde halfjaar een tweede poging heeft gedaan. Vanaf 1 november hoeven kandidaten alleen het onderdeel of de onderdelen te herkansen waarvoor ze gezakt zijn. Hierdoor verschillen in de eerste helft van 2015 de aantallen bij de examenonderdelen en het totale examen. Zo zijn er in de eerste helft 2015 meer herkansingen nodig geweest voor Spreken (817) dan voor KNS (139). Ter vergelijking staan in tabel 5 de resultaten per examenpoging in de eerste helft van 2014.

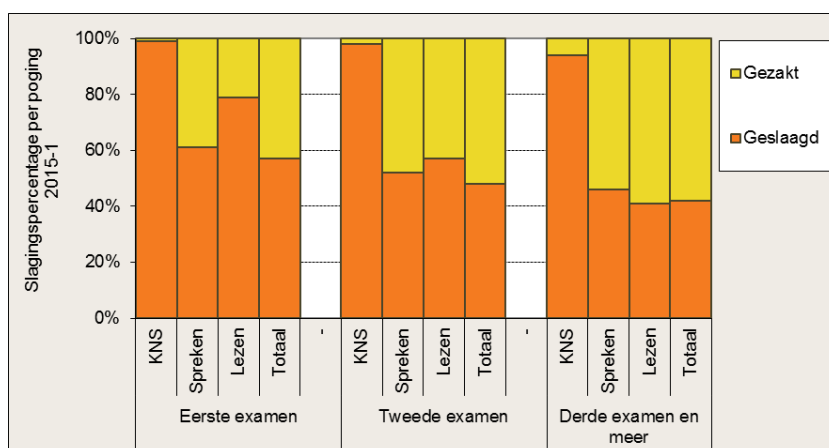
45 Evenals in voorgaande jaren daalt het slagingspercentage naarmate men vaker het examen aflegt. Dit jaar is de daling echter minder sterk doordat het slagingspercentage van het eerste examen lager ligt dan in voorgaande jaren. Voor de eerste examenpoging is het slagingspercentage 57%, voor de tweede examenpoging is dat 48% en voor daaropvolgende examenpogingen gemiddeld 42%. Het slagingspercentage voor het tweede examen en het derde examen en meer is in de eerste helft van 2015 afgenomen met respectievelijk 18% en 6% ten opzichte van de eerste helft van 2014. Voor de eerste examenpoging slagen examenkandidaten vaker voor het onderdeel Lezen dan voor het onderdeel Spreken (respectievelijk 79% en 61%). Naarmate men vaker het examen aflegt, is het onderdeel Spreken vaker de reden van zakken. Bij het afleggen van 3 of meer examenpogingen zakt 59% voor het onderdeel Lezen. In de eerste helft van 2015-1 wordt bij het tweede examen en derde examen en meer vrijwel altijd het examenonderdeel Spreken opnieuw afgelegd. Het examenonderdeel Lezen wordt bij 40% van de tweede examens opnieuw afgelegd en bij 44% van de derde examens en meer. KNS wordt het minst vaak opnieuw afgelegd, namelijk bij 17% van de tweede examens en 26% bij de derde examens en meer.

Aantal	Eerste examens				Tweede examens				Derde examens en meer			
	KNS	Spreken	Lezen	Totaal	KNS	Spreken	Lezen	Totaal	KNS	Spreken	Lezen	Totaal
Gezakt	1%	39%	21%	43%	2%	48%	43%	52%	6%	54%	59%	58%
Geslaagd	99%	61%	79%	57%	98%	52%	57%	48%	94%	46%	41%	42%

Tabel 4. Resultaten van het basisexamen inburgering naar aantal examens in 2015-1

Aantal	Eerste examens				Tweede examens				Derde examens en meer			
	KNS	Spreken	Lezen	Totaal	KNS	Spreken	Lezen	Totaal	KNS	Spreken	Lezen	Totaal
Overig	0%	0%	0%	0%	1%	0%	0%	0%	0%	0%	0%	0%
Gezakt	2%	12%	11%	20%	2%	19%	20%	33%	2%	26%	34%	52%
Geslaagd	97%	88%	89%	79%	97%	81%	79%	66%	98%	74%	66%	48%

Tabel 5. Resultaten van het basisexamen inburgering naar aantal examens in 2014-1



Figuur 8. Resultaten van het basisexamen inburgering naar aantal examens in 2015-1

### 3.2.3 2.165 kandidaat-inburgeraars geslaagd voor het basisexamen inburgering in 2015-1

46 In de eerste helft van 2015 zijn in totaal 2.165 kandidaat-inburgeraars geslaagd voor het basisexamen inburgering buitenland. Dit zijn 184 kandidaat-inburgeraars minder dan in de eerste helft van 2014. Het aantal geslaagden voor het basisexamen inburgering staan in tabellen 6 en 7.

	1e	2e	3e >	Totaal
Aantal examens	2.928	818	247	3.993
Aantal geslaagd	1.669	393	104	2.165

Tabel 6. Aantal geslaagden voor het basisexamen inburgering in 2015-1

	1e	2e	3e >	Totaal
Aantal examens	2.467	443	224	3.134
Aantal geslaagd	1.949	292	108	2.349

Tabel 7. Aantal geslaagden voor het basisexamen inburgering in 2014-1

### 3.2.4 Het overgrote deel van de kandidaat-inburgeraars is vrouw

47 Het overgrote deel van de kandidaten is vrouw. In de eerste helft van 2014 en 2015 is het percentage vrouwelijke kandidaat-inburgeraars respectievelijk 76% en 75%.

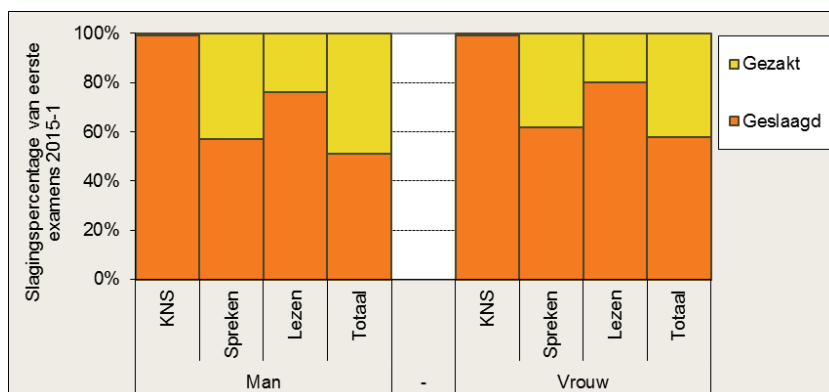
48 In de eerste helft van 2015 slagen de vrouwen 7% vaker voor het eerste basisexamen inburgering dan de mannen. In de eerste helft van 2014 hadden de mannen een hoger slagingspercentage. Vrouwen hebben een hoger slagingspercentage voor zowel Spreken (vrouwen 62%, mannen 57%) als Lezen (vrouwen 80%, mannen 76%). Mannen en vrouwen scoren gelijk voor het examenonderdeel KNS (beiden 99%). De examenresultaten naar geslacht staan in tabellen 8 en 9 en figuur 9.

Aantal	Man				Vrouw			
	KNS	Spreken	Lezen	Totaal	KNS	Spreken	Lezen	Totaal
	726 (25%)				2.202 (75%)			
Gezakt	1%	43%	24%	49%	1%	38%	20%	42%
Geslaagd	99%	57%	76%	51%	99%	62%	80%	58%

Tabel 8. Resultaten van het eerste basisexamen inburgering naar geslacht in 2015-1

Aantal	Man				Vrouw			
	KNS	Spreken	Lezen	Totaal	KNS	Spreken	Lezen	Totaal
	597 (24%)				1.869 (76%)			
Gezakt	3%	8%	12%	19%	2%	13%	11%	21%
Geslaagd	97%	91%	88%	81%	98%	87%	89%	79%

Tabel 9. Resultaten van het eerste basisexamen inburgering naar geslacht in 2014-1



Figuur 9. Resultaten van het eerste basisexamen inburgering naar geslacht in 2014-1

### 3.2.5 Hogere slagingspercentages bij jongere kandidaat-inburgeraars

49 Ruim de helft van de kandidaat-inburgeraars is tussen de 26 en 35 jaar (51%) en kandidaat-inburgeraars tussen 18 en 25 jaar vormen de op een na grootste leeftijdsgroep (23%). Boven de 36 jaar wordt de groep kleiner naarmate de leeftijd stijgt.

50 De kandidaat-inburgeraars in de leeftijdscategorieën 18 t/m 25 jaar en 26 t/m 35 jaar hebben in de eerste helft van 2015 de hoogste slagingspercentages (beiden 59%). De leeftijdscategorie 56 t/m 65<sup>11</sup> jaar heeft het laagste slagingspercentage van 29%<sup>12</sup>. Het verschil tussen de groepen met het hoogste en laagste slagingspercentage is in de eerste helft van 2015 fors toegenomen ten opzichte van de eerste helft van 2014 (van 11% verschil naar 30% verschil). Resultaten van het eerste examen naar leeftijd staan in de tabellen 10 en 11 en figuur 10.

	18 t/m 25				26 t/m 35				36 t/m 45			
Aantal	677 (23%)				1.493 (51%)				583 (20%)			
	KNS	Spreken	Lezen	Totaal	KNS	Spreken	Lezen	Totaal	KNS	Spreken	Lezen	Totaal
Gezakt	1%	37%	19%	41%	1%	37%	19%	41%	1%	43%	24%	48%
Geslaagd	99%	63%	81%	59%	99%	63%	81%	59%	99%	57%	76%	52%

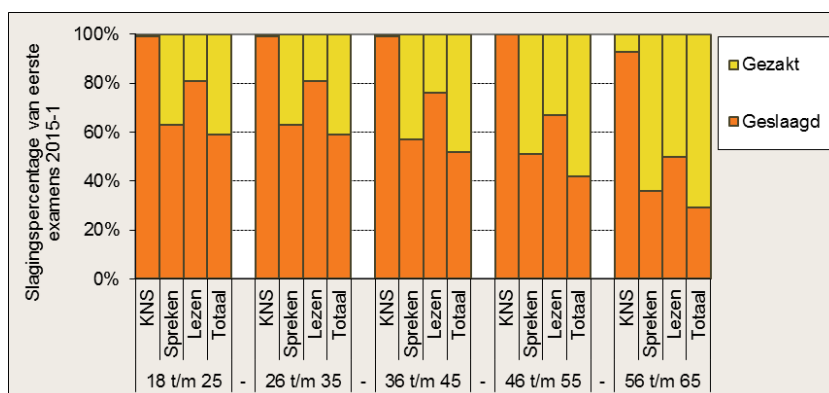
	46 t/m 55				56 t/m 65			
Aantal	147 (5%)				28 (1%)			
	KNS	Spreken	Lezen	Totaal	KNS	Spreken	Lezen	Totaal
Gezakt	0%	49%	33%	58%	7%	64%	50%	71%
Geslaagd	100%	51%	67%	42%	93%	36%	50%	29%

Tabel 10. Resultaten van het eerste basisexamen inburgering naar leeftijd in 2015-1

	18 t/m 25				26 t/m 35				36 t/m 45			
Aantal	608 (25%)				1.216 (50%)				471 (19%)			
	KNS	Spreken	Lezen	Totaal	KNS	Spreken	Lezen	Totaal	KNS	Spreken	Lezen	Totaal
Overig	0%	0%	0%	0%	0%	0%	0%	0%	0%	0%	0%	0%
Gezakt	3%	12%	10%	19%	1%	11%	10%	18%	4%	16%	15%	25%
Geslaagd	97%	88%	90%	81%	98%	89%	90%	82%	96%	84%	85%	75%

	46 t/m 55				56 t/m 65			
Aantal	132 (5%)				23 (1%)			
	KNS	Spreken	Lezen	Totaal	KNS	Spreken	Lezen	Totaal
Overig	0%	0%	0%	0%	9%	0%	4%	9%
Gezakt	2%	11%	19%	29%	9%	4%	9%	13%
Geslaagd	98%	89%	81%	71%	83%	96%	87%	78%

Tabel 11. Resultaten van het eerste basisexamen inburgering naar leeftijd in 2014-1



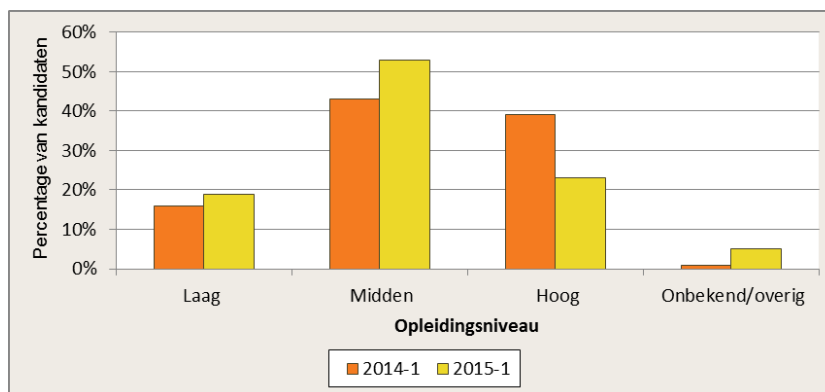
Figuur 10. Resultaten van het eerste basisexamen inburgering naar leeftijd in 2015-1

<sup>11</sup> Hierbij bedoelen we 56 t/m AOW gerechtigde leeftijd. In 2015 is de AOW leeftijd 65 en 3 maanden.

<sup>12</sup> Vanwege het lage aantal kandidaat-inburgeraars in de leeftijdscategorie 56 t/m 65 kunnen hier geen conclusies aan worden verbonden.

### 3.2.6 Verschil in slagingspercentage tussen hoog- en laagopgeleiden neemt af

51 Evenals voorgaande jaren vormen de laagopgeleiden de kleinste groep. Het percentage hoogopgeleiden is fors afgenomen in de eerste helft van 2015 ten opzichte van de eerste helft van 2014, namelijk van 39% naar 23%. Bij de midden-opgeleiden is het percentage fors toegenomen, namelijk van 43% naar 53%. Het percentage laagopgeleiden is licht toegenomen, namelijk van 16% naar 19%. De verdeling van kandidaten naar opleidingsniveau<sup>13</sup> is weergegeven in figuur 11.



Figuur 11. Verdeling van kandidaten voor het eerste basisexamen over opleidingsniveau<sup>14</sup>

52 De resultaten naar opleidingsniveau staan in tabellen 12 en 13 en figuur 12. Laagopgeleiden hebben het laagste slagingspercentage (47%). Midden-opgeleiden en hoogopgeleiden hebben het hoogste slagingspercentage, respectievelijk 59% en 58%. Het verschil in slagingspercentage tussen laag- en hoogopgeleiden is in de eerste helft van 2015 11%. In de eerste helft van 2014 was het verschil tussen laag- en hoogopgeleiden 24%. Ten opzichte van de eerste helft van 2014 is het slagingspercentage van alle opleidingsniveaus afgenomen.

53 Het verschil in slagingspercentage tussen de hoogopgeleiden en de laagopgeleiden wordt voornamelijk veroorzaakt door de onderdelen Spreken en Lezen. Voor de toets Lezen slaagt 81% van de hoogopgeleiden tegenover 71% van de laagopgeleiden. Bij het onderdeel Spreken slaagt 61% van de hoogopgeleiden tegenover 53% van de laagopgeleiden.

	Laag				Midden				Hoog			
	Aantal	542 (19%)			1.549 (53%)			687 (23%)				
	KNS	Spreken	Lezen	Totaal	KNS	Spreken	Lezen	Totaal	KNS	Spreken	Lezen	Totaal
Gezakt	1%	47%	29%	53%	1%	36%	19%	41%	1%	39%	19%	42%
Geslaagd	99%	53%	71%	47%	99%	64%	81%	59%	99%	61%	81%	58%

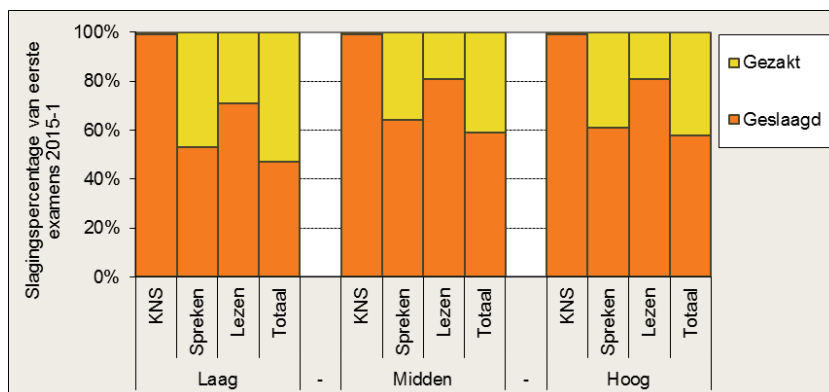
Tabel 12. Resultaten van het eerste basisexamen inburgering naar opleidingsniveau in 2015-1

<sup>13</sup> Gehanteerde definities voor opleidingsniveau: Laagopgeleiden (basisschool onderwijs) midden opgeleiden (al het onderwijs tussen basisschool en HBO) en hoogopgeleiden (HBO en universitair onderwijs).

<sup>14</sup> De categorie 'Onbekend/overig' bevat kandidaten waarbij het opleidingsniveau als 'onbekend' is ingevuld en kandidaten met het opleidingsniveau 'in staat om te lezen en schrijven'. Er zijn geen specifieke locaties, waarbij dit aantal opvallend hoog is.

Aantal	Laag				Midden				Hoog			
	KNS	Spreken	Lezen	Totaal	KNS	Spreken	Lezen	Totaal	KNS	Spreken	Lezen	Totaal
	392 (16%)				1.068 (43%)				971 (39%)			
Overig	0%	0%	0%	0%	0%	0%	0%	0%	1%	1%	0%	1%
Gezakt	4%	17%	26%	35%	3%	13%	11%	22%	1%	8%	3%	10%
Geslaagd	96%	83%	74%	65%	97%	87%	89%	78%	98%	92%	96%	89%

Tabel 13. Resultaten van het eerste basisexamen inburgering naar opleidingsniveau in 2014-1



Figuur 12. Resultaten van het eerste basisexamen inburgering naar opleidingsniveau in 2015-1

### 3.2.7 Resultaten verschillen tussen nationaliteiten

54 In de eerste helft van 2015 waren de zes meest voorkomende nationaliteiten van kandidaten die voor de eerste keer het basisexamen inburgering aflegden de Marokkaanse (18%), de Filipijnse, de Chinese (beide 6%), de Thaise, de Braziliaanse en de Russische (allen 5%) nationaliteit. De meest voorkomende nationaliteiten zijn vergelijkbaar met de eerste helft van 2014.

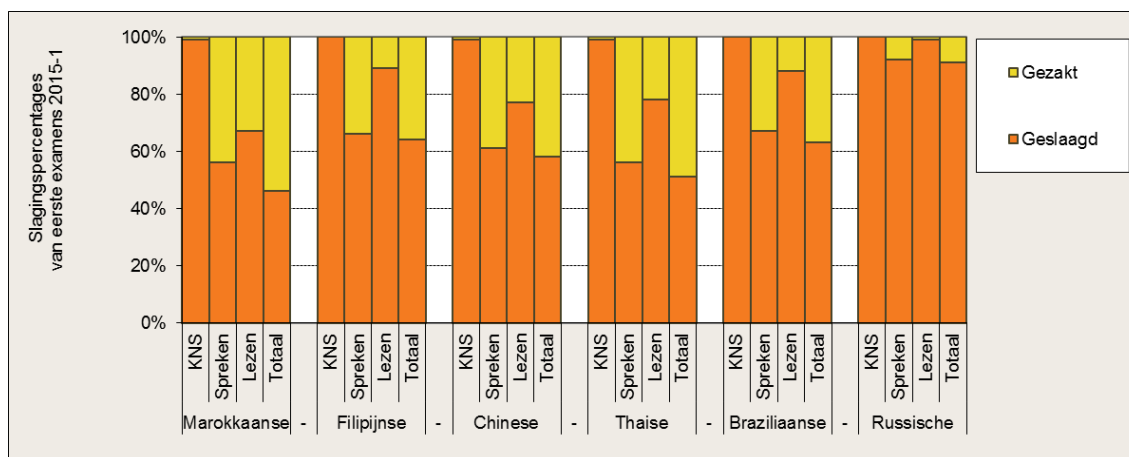
55 Resultaten van eerste examenpogingen in de eerste helft van 2015 voor deze zes nationaliteiten zijn weergegeven in tabel 14 en figuur 13 en ter vergelijking staan in tabel 15 de meest voorkomende nationaliteiten in de eerste helft van 2014. Daarnaast zijn in bijlage C de achtergrondkenmerken leeftijd en opleidingsniveau voor onderstaande nationaliteiten weergegeven.

Aantal	Marokkaanse				Filipijnse				Chinese			
	KNS	Spreken	Lezen	Totaal	KNS	Spreken	Lezen	Totaal	KNS	Spreken	Lezen	Totaal
	532 (18%)				190 (6%)				173 (6%)			
Gezakt	1%	44%	33%	54%	0%	34%	11%	36%	1%	39%	23%	42%
Geslaagd	99%	56%	67%	46%	100%	66%	89%	64%	99%	61%	77%	58%

Aantal	Thaise				Braziliaanse				Russische			
	KNS	Spreken	Lezen	Totaal	KNS	Spreken	Lezen	Totaal	KNS	Spreken	Lezen	Totaal
	159 (5%)				141 (5%)				141 (5%)			
Gezakt	1%	44%	22%	49%	0%	33%	12%	37%	0%	8%	1%	9%
Geslaagd	99%	56%	78%	51%	100%	67%	88%	63%	100%	92%	99%	91%

Tabel 14. Resultaten van het eerste basisexamen inburgering naar nationaliteit in 2015-1



Figuur 13. Resultaten van het eerste basisexamen inburgering naar nationaliteit in 2015-1

56 Marokkaanse kandidaat-inburgeraars hebben met 46% het laagste slagingspercentage ten opzichte van de andere grote nationaliteiten. Russische kandidaat-inburgeraars hebben met 91% het hoogste slagingspercentage van alle grote nationaliteiten. Voor alle nationaliteiten geldt dat het slagingspercentage voor de deelttoets Spreken het laagst is.

	Marokkaanse				Filipijnse				Chinese			
Aantal	509 (21%)				162 (7%)				140 (6%)			
	KNS	Spreken	Lezen	Totaal	KNS	Spreken	Lezen	Totaal	KNS	Spreken	Lezen	Totaal
Gezakt	2%	11%	18%	25%	1%	15%	2%	16%	2%	16%	14%	25%
Geslaagd	98%	89%	82%	75%	99%	85%	98%	84%	98%	84%	86%	75%

	Thaise				Indonesische			
Aantal	139 (6%)				119 (5%)			
	KNS	Spreken	Lezen	Totaal	KNS	Spreken	Lezen	Totaal
Gezakt	1%	13%	22%	29%	2%	3%	0%	4%
Geslaagd	99%	87%	78%	71%	98%	97%	100%	96%

Tabel 15. Resultaten van het eerste basisexamen inburgering naar nationaliteit in 2014-1

57 Er zijn verschillen in slagingspercentages per nationaliteit. Tabel 16 laat de resultaten van de vijf nationaliteiten met de hoogste slagingspercentages in de eerste helft van 2015 zien, tabel 17 toont de resultaten van de vijf nationaliteiten met de laagste slagingspercentages in de eerste helft van 2015<sup>15</sup>. Voor de Zuid-Afrikaanse en Russische nationaliteit ligt voor geen enkele deelttoets het slagingspercentage onder de 92%. Het slagingspercentage voor de toets Spreken ligt lager voor kandidaat-inburgeraars van de Indonesische, Oekraïense en Mexicaanse nationaliteit, respectievelijk 85%, 86% en 72%.

58 Van de nationaliteiten met de laagste slagingspercentages behaalden de Iraakse kandidaten het laagste slagingspercentage van 23%. Alle nationaliteiten in deze categorie scoren laag op de toets Spreken; slagingspercentages variëren van 25% voor kandidaat-inburgeraars van de Iraakse nationaliteit tot 48% voor kandidaat-inburgeraars van de Afghaanse nationaliteit. Slagingspercentages voor het onderdeel Lezen liggen

<sup>15</sup> Alleen de nationaliteiten met minimaal 30 kandidaten worden opgenomen in de top 5 nationaliteiten met de hoogste en laagste slagingspercentages.



hoger en variëren van 52% voor Iraakse kandidaat-inburgeraars tot 80% voor Tunesische kandidaat-inburgeraars. Het slagingspercentage voor het onderdeel KNS is voor alle nationaliteiten niet lager dan 92%.

	Zuid-Afrikaanse	Russische	Indonesische	Oekraïense	Mexicaanse
<b>Aantal kandidaten</b>	<b>44</b>	<b>141</b>	<b>125</b>	<b>95</b>	<b>47</b>
KNS	100%	100%	99%	100%	100%
Spreken	93%	92%	85%	86%	72%
Lezen	98%	99%	98%	97%	91%
Totaal	93%	91%	84%	84%	72%

Tabel 16. Resultaten van het eerste basisexamen inburgering van de nationaliteiten met de hoogste slagingspercentages in 2015-1

	Iraakse	Pakistaanse	Afghaanse	Tunesische	Ghanese
<b>Aantal kandidaten</b>	<b>48</b>	<b>59</b>	<b>99</b>	<b>50</b>	<b>59</b>
KNS	92%	98%	97%	100%	97%
Spreken	25%	37%	48%	40%	46%
Lezen	52%	73%	59%	80%	66%
Totaal	23%	36%	37%	38%	39%

Tabel 17. Resultaten van het eerste basisexamen inburgering van de nationaliteiten met de laagste slagingspercentages in 2015-1

### 3.2.8 Taalvaardigheid in het Latijnse schrift geen invloed op slagingspercentage

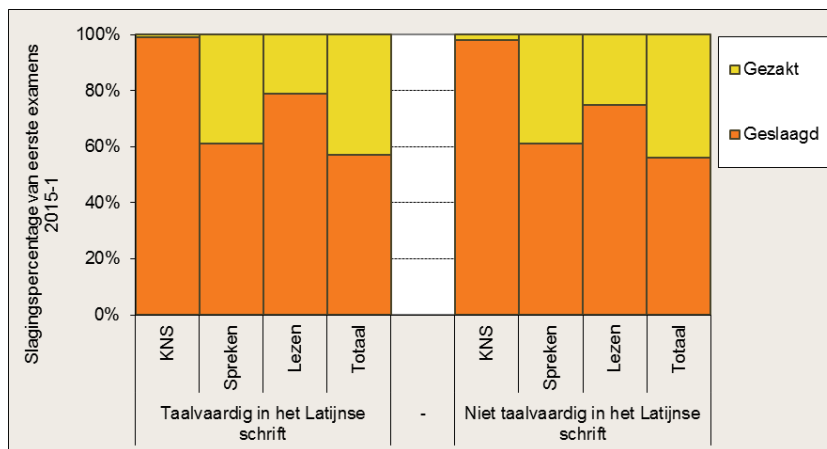
59 De resultaten naar taalvaardigheid in het Latijnse schrift staan in tabellen 18 en 19 en in figuur 14. Vrijwel alle kandidaat-inburgeraars geven aan taalvaardig te zijn in het Latijnse schrift (95%). Dit is 14% meer dan in de eerste helft van 2014. Van deze kandidaat-inburgeraars slaagt 57%. Het slagingspercentage van de kandidaat-inburgeraars die niet taalvaardig zijn in het Latijnse schrift is nagenoeg gelijk, namelijk 56%. In de eerste helft van 2014 was het verschil in slagingspercentage tussen wel en niet taalvaardig in het Latijnse schrift groter dan in de eerste helft van 2015 (4% verschil). In de eerste helft van 2015 is voornamelijk het slagingspercentage op Spreken fors gedaald voor beide groepen (van 88% naar 61% en van 86% naar 61%). Voor Lezen ligt het slagingspercentage voor beide groepen in de eerste helft van 2015 10% lager dan in de eerste helft van 2014.

	Taalvaardig in het Latijnse schrift				Niet taalvaardig in het Latijnse schrift			
	KNS	Spreken	Lezen	Totaal	KNS	Spreken	Lezen	Totaal
Aantal	2.782 (95%)				140 (5%)			
Gezakt	1%	39%	21%	43%	2%	39%	25%	44%
Geslaagd	99%	61%	79%	57%	98%	61%	75%	56%

Tabel 18. Resultaten van het eerste basisexamen inburgering naar taalvaardigheid in het Latijnse schrift in 2015-1

	Taalvaardig in het Latijnse schrift				Niet taalvaardig in het Latijnse schrift			
	KNS	Spreken	Lezen	Totaal	KNS	Spreken	Lezen	Totaal
Aantal	1.987 (81%)				480 (19%)			
Overig	0%	0%	0%	0%	0%	0%	1%	0%
Gezakt	2%	12%	11%	19%	4%	14%	14%	24%
Geslaagd	98%	88%	89%	80%	95%	86%	85%	76%

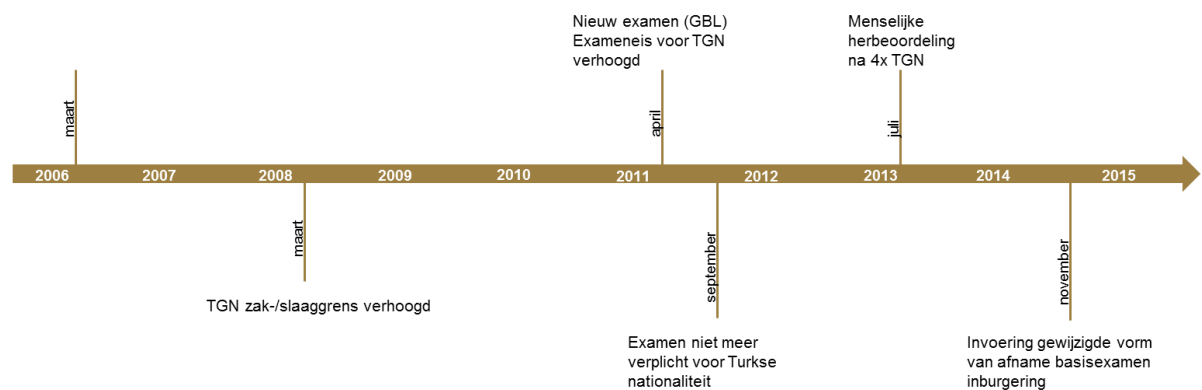
Tabel 19. Resultaten van het eerste basisexamen inburgering naar taalvaardigheid in het Latijnse schrift in 2014-1



Figuur 14. Resultaten van het eerste basisexamen inburgering naar taalvaardigheid in het Latijnse schrift in 2015-1

### 3.3 Toename in het aantal eerste examens, slagingspercentages fors gedaald

60 Om een beeld te krijgen van de impact van beleidswijzigingen en wijzigingen in de exameneisen, is het zinvol om de examenresultaten en -aantallen per maand te beschouwen vanaf de invoering van de Wib in 2006 tot en met juni 2015. In figuur 15 zijn de belangrijke (beleids)wijzigingen in de Wib in een tijdlijn weergegeven.

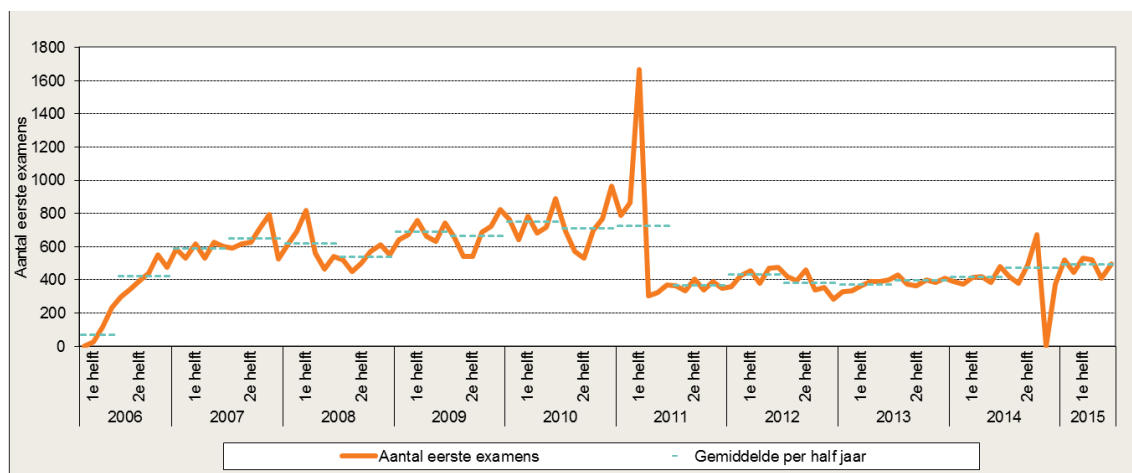


Figuur 15. Tijdlijn van belangrijke (beleids)wijzigingen sinds de invoering van de Wib op 15 maart 2006

#### 3.3.1 Toename maandelijks aantal eerste basisexamens in de eerste helft van 2015

61 Figuur 16 toont het aantal eerste basisexamens per maand sinds de invoering van de Wib. In de eerste helft van 2014 leggen gemiddeld 411 kandidaat-inburgeraars per maand een eerste examen af. In de tweede helft van 2014 zien we een toename in het aantal eerste examens dat is afgelegd. De piek is specifiek te zien in de maanden september en oktober van 2014, dit is vlak voor de invoering van de andere vorm van afname van het basisexamen inburgering buitenland. In de tweede helft van 2014 is echter ook een dip te zien. Deze dip is in de maand november waarin geen examens zijn afgelegd doordat de invoering van de andere vorm van afname van het basisexamen enigszins vertraagd was. Het gemiddelde ligt in de tweede helft van 2014 op 468 eerste examens per maand. In de eerste helft van 2015 is een lichte toename te zien in het gemiddeld aantal eerste basisexamens (488). Dit gemiddelde ligt net iets hoger dan de voorgaande periodes sinds april

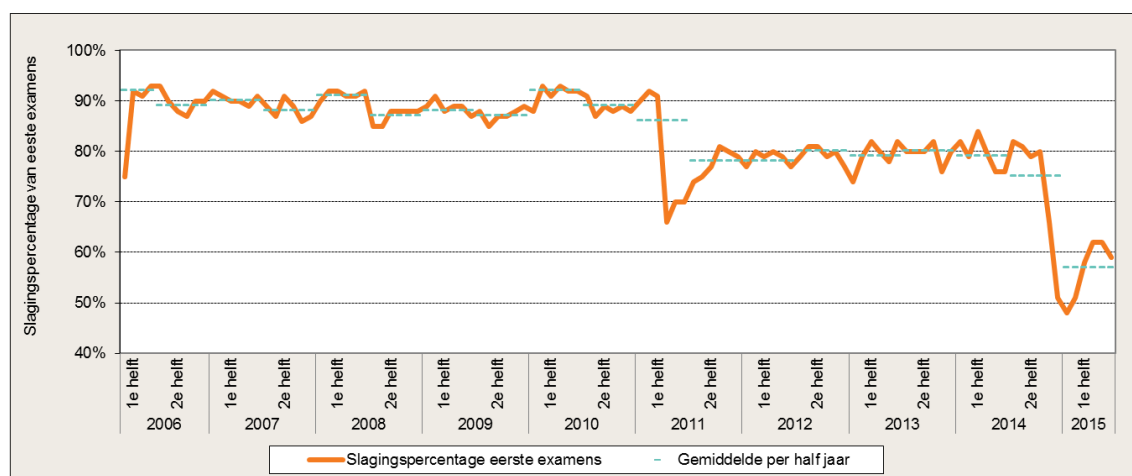
2011. Een mogelijke verklaring is dat er een inhaalslag heeft plaatsgevonden omdat in november geen examens zijn afgenomen.



Figuur 16. Aantal eerste basisexamens per maand vanaf 2006

### 3.3.2 Slagingspercentages fors gedaald

62 Figuur 17 toont de slagingspercentages per maand sinds de invoering van de Wib. Het gemiddelde slagingspercentage voor 2012 tot en met de eerste helft van 2014 is vrijwel gelijk gebleven (80%). Vanaf de invoering van de andere vorm van afname van het basisexamen inburgering buitenland is een trendbreuk waarneembaar. Na de grootste dip in januari (slagingspercentage 48%) is in de daaropvolgende maanden het slagingspercentage licht toegenomen. Ten opzichte van de eerste helft van 2014 daalt het gemiddelde slagingspercentage 22% voor de eerste helft van 2015 naar gemiddeld 57% geslaagden voor het eerste examen. In de volgende monitor, over geheel 2015, zal duidelijk worden of deze trend zich voortzet.



Figuur 17. Slagingspercentage van het eerste basisexamen inburgering per maand vanaf 2006

### 3.4 Geen fraudegeval in eerste helft van 2015

63 In de periode november 2014 tot en met juni 2015 is er geen sprake geweest van een fraudegeval.

### 3.5 Specifieke verzoeken omtrent de uitvoering van het basisexamen inburgering

64 Voor de verzoeken om medische ontheffing en de toepassing van de hardheidsclausule zijn de aantallen op tientallen afgerond gezien de gevoeligheid van de onderwerpen. Doordat de aantallen zijn afgerond kunnen ze afwijken van de aantallen in de rapportages van voorgaande jaren. Bij een afgeronde opsomming kan het voorkomen dat de (afgeronde) delen niet optellen tot de (afgeronde) som. De opsomming is in dat geval niet kloppend gemaakt om zo dicht mogelijk bij de niet-afgeronde aantallen te blijven.

#### 3.5.1 Circa 60 keer verzoek om verlening medische ontheffing Wib

65 Tabel 20 toont het aantal verzoeken om verlening medische ontheffingen. Dit aantal is sinds 2011 elk jaar toegenomen. In de eerste helft van 2015 zijn circa 60 verzoeken ontvangen. Bij deze verzoeken is ongeveer een derde ontheffing verleend op medische gronden. Een paar kandidaat-inburgeraars zijn doorverwezen naar het team Hardheidsclausule. In de eerste helft van 2014 is van de circa 50 zaken ongeveer de helft van de verzoeken ontheffing verleend op medische gronden.

Periode	Ontheffing	Geen ontheffing	Team Hardheidsclausule	Totaal ontvangen
2011-1	10	10	-	20
2012-1	20	10	-	30
2013-1	20	20	-	40
2014-1	20	20	-	50
2015-1	20	40	<10	60
<b>Totaal</b>	<b>90</b>	<b>100</b>	<b>&lt;10</b>	<b>190</b>

Tabel 20. Overzicht verzoek om verlening medische ontheffing Wib vanaf 2011

#### 3.5.2 Circa 100 keer verzoek om toepassing van de hardheidsclausule

66 Tabel 21 toont het aantal verzoeken om toepassing van de hardheidsclausule. Dit aantal is, evenals de verzoeken om medische ontheffing, sinds 2011 elk jaar toegenomen. Het beslisteam heeft in de eerste helft van 2015 in totaal circa 100 verzoeken ontvangen voor de toepassing van de hardheidsclausule. Van deze 100 verzoeken is ongeveer de helft van de kandidaten ontheven. De hardheidsclausule is niet toegepast voor de andere helft van de kandidaten. In de eerste helft van 2014 zijn in totaal circa 70 verzoeken ontvangen voor de toepassing van de hardheidsclausule waarvan ongeveer de helft van de kandidaten is ontheven. In een klein aantal zaken heeft het beslisteam de hardheidsclausule doorverwezen naar het team dat zich bezighoudt met de medische ontheffing. Over het geheel genomen wordt gemiddeld de helft van de verzoeken gehonoreerd. In tabel 21 is een overzicht gegeven van de verzoeken om toepassing van de hardheidsclausule sinds april 2011.

Periode	Honoreren	Niet honoreren	Team Medische ontheffing	Totaal ontvangen
2011-1	<10	<10	<10	10
2012-1	<10	20	<10	20
2013-1	20	20	<10	40
2014-1	40	30	<10	70
2015-1	50	50	-	100
<b>Totaal</b>	<b>110</b>	<b>110</b>	<b>10</b>	<b>230</b>

Tabel 21. Overzicht verzoek toepassing hardheidsclausule vanaf 2011

### 3.5.3 Mogelijkheid tot verzoek om menselijke herbeoordeling vervalt per 1 november 2014

67 Van juli 2013 tot oktober 2014 was het mogelijk om een menselijke herbeoordeling aan te vragen van de TGN (deeltoets Spreken). Met de invoering van de andere vorm van afname van het basisexamen inburgering wordt het examenonderdeel Spreken beoordeeld door menselijke beoordelaars en niet door de computer. Om deze reden is het verzoek om menselijke herbeoordeling komen te vervallen.

## A. Resultaten naar locatie<sup>16</sup>

De volgende posten zijn in 2014 gesloten: Bombay (Mumbai) Brussel, Hanoi, Kaapstad, Kampala, Muscat, Chicago, New York, San Francisco. Wij hebben geen melding gehad van posten die in 2015 zijn gesloten. Alleen Tripoli is zowel in 2014 als de eerste helft van 2015 tijdelijk gesloten wegens politieke onveiligheid.

Bij de posten Kinshasa, Koeweit, Luanda, Miami, Port of Spain, Sofia, Sydney, Vancouver, Wellington en Willemstad zijn in de eerste helft van 2015 geen basisexamens afgenomen en zijn geen nieuwe bestanden aangeleverd.

	2014-1					2015-1				
	Aantal eerste examens	Slagingspercentage				Aantal eerste examens	Slagingspercentage			
		KNS	Spreken	Lezen	Totaal		KNS	Spreken	Lezen	Totaal
Accra	70	97%	97%	83%	79%	71	99%	42%	63%	37%
Addis Abeba	18	94%	72%	72%	61%	18	94%	17%	56%	17%
Algiers	17	100%	59%	82%	47%	8				
Amman	12	92%	75%	75%	50%	13	100%	38%	85%	38%
Ankara	13	92%	85%	54%	54%	21	90%	24%	52%	24%
Astana	6					8				
Athene	1					1				
Bamako	1					4				
Bangkok	144	99%	88%	78%	71%	162	99%	55%	77%	50%
Beijing (Peking)	39	97%	87%	90%	82%	56	98%	70%	79%	63%
Beiroet	9					16	100%	50%	63%	44%
Belgrado	28	93%	96%	89%	86%	36	100%	64%	83%	64%
Berlijn	19	95%	84%	89%	84%	32	97%	72%	84%	66%
Boekarest	-					4				
Bogotá	39	100%	90%	95%	87%	37	100%	59%	92%	59%
Bombay	3					-				
Brasilia	27	100%	81%	89%	78%	42	100%	60%	88%	57%
Brussel	4					-				
Buenos Aires	12	100%	83%	92%	83%	19	100%	84%	100%	84%
Caracas	9					14	100%	50%	86%	43%
Colombo	25	100%	80%	88%	80%	13	100%	38%	100%	38%
Cotonou	13	100%	85%	85%	77%	22	100%	18%	59%	14%
Dakar	30	93%	93%	83%	83%	37	95%	35%	51%	27%
Dar es Salaam	5					6				
Dhaka	3					8				
Dubai	13	92%	85%	77%	62%	21	100%	48%	71%	43%
Dublin	1					3				
Guangzhou	27	93%	74%	85%	59%	51	100%	49%	69%	47%
Havana	9					9				
Ho Chi Minh Stad	41	98%	73%	93%	73%	60	98%	65%	85%	60%
Hongkong	12	100%	92%	75%	67%	9				
Islamabad	109	96%	78%	87%	72%	100	98%	45%	66%	39%
Jakarta	117	98%	97%	100%	96%	123	99%	85%	98%	84%
Kaapstad	6					-				
Kairo	59	97%	86%	90%	76%	66	97%	55%	76%	53%
Kharthoem	4					14	100%	21%	64%	14%
Kiev	100	99%	99%	99%	97%	83	100%	86%	98%	84%
Kigali	7					8				
Kuala Lumpur	-					18	100%	72%	94%	67%
Lima	24	100%	88%	96%	83%	35	100%	51%	89%	51%
Londen	5					6				
Luanda	4					-				
Madrid	20	90%	80%	60%	55%	47	100%	60%	70%	53%
Manilla	135	99%	87%	99%	86%	158	100%	69%	89%	67%
Mexico, D.F.	35	100%	91%	100%	91%	44	100%	70%	91%	70%
Moskou	103	100%	100%	100%	100%	150	100%	93%	97%	91%
Muscat	2					-				
Nairobi	24	92%	71%	100%	63%	22	95%	64%	77%	55%
New Delhi	67	94%	88%	91%	81%	83	100%	48%	65%	37%
New York, NY	4					-				
Oranjestad	4					4				

<sup>16</sup> In het geval van minder dan 10 eerste examens per locatie, zijn de slagingspercentages niet in het overzicht opgenomen.

2014-1						2015-1				
	Aantal eerste examens	Slagingspercentage				Aantal eerste examens	Slagingspercentage			
		KNS	Spreken	Lezen	Totaal		KNS	Spreken	Lezen	Totaal
Paramaribo	16	88%	94%	100%	81%	24	100%	79%	75%	67%
Parijs	26	100%	88%	96%	85%	31	100%	65%	94%	65%
Pretoria	27	100%	96%	89%	89%	54	100%	83%	94%	83%
Rabat	491	98%	89%	82%	75%	499	99%	56%	67%	46%
Rio de Janeiro	21	95%	95%	86%	86%	42	100%	81%	88%	74%
Riyad	3					6				
Rome	23	100%	87%	74%	65%	25	100%	68%	80%	68%
San Francisco, CA	1					-				
San José	15	93%	80%	73%	60%	15	100%	73%	93%	73%
Santiago de Chile	11	100%	82%	100%	82%	7				
Santo Domingo	19	100%	84%	84%	74%	14	100%	43%	71%	43%
São Paulo	42	98%	90%	93%	88%	47	100%	60%	87%	57%
Sarajevo	37	97%	81%	100%	78%	41	95%	56%	83%	56%
Seoel	-					2				
Shanghai	59	98%	86%	86%	80%	49	98%	65%	82%	65%
Singapore	5					15	100%	73%	100%	73%
Sint Philipsburg	1					1				
Skopje	42	98%	88%	90%	81%	59	100%	51%	78%	47%
Taipei	9					15	100%	80%	93%	80%
Tbilisi	42	98%	93%	95%	90%	34	100%	71%	88%	68%
Teheran	47	96%	74%	81%	62%	107	97%	58%	71%	51%
Tel Aviv	8					16	94%	63%	88%	63%
Tokio	4					3				
Toronto, ON	-					2				
Tunis	34	100%	94%	88%	82%	51	100%	39%	80%	37%
Washington, D.C.	-					6				
Willemstad	2					-				
Zagreb	2					1				

## B. Resultaten naar nationaliteit

Nationaliteit	2014-1					2015-1				
	Aantal eerste examens	Slagingspercentage				Aantal eerste examens	Slagingspercentage			
		KNS	Spreken	Lezen	Totaal		KNS	Spreken	Lezen	Totaal
Afghaanse	79	95%	72%	84%	66%	99	97%	48%	59%	37%
Albanese	14	100%	100%	100%	100%	28	100%	43%	75%	39%
Algerijnse	17	100%	59%	82%	47%	9				
Amerikaans burger	1					1				
Amerikaans onderdaan	1					-				
Angolese	3					-				
Argentijnse	10	100%	90%	90%	90%	12	100%	75%	100%	75%
Armeense	34	100%	97%	97%	94%	25	100%	76%	96%	76%
Australische	1					-				
Azerbeidzjaanse	4					6				
Bangladesh	3					8				
Belarus (Wit-Rusland)	14	93%	100%	100%	93%	14	100%	100%	93%	93%
Beninse	2					3				
Bhutaanse	1					-				
Boliviaanse	3					10	100%	50%	90%	50%
Bosnische	35	97%	80%	100%	77%	39	95%	56%	82%	56%
Braziliaanse	92	98%	89%	90%	85%	141	100%	67%	88%	63%
Burkinese	-					1				
Burmaanse	1					-				
Burundische	2					-				
Cambodjaanse	5					2				
Chilense	10	100%	80%	100%	80%	5				
Chinese	140	98%	84%	86%	75%	173	99%	61%	77%	58%
Colombiaanse	43	100%	88%	95%	86%	35	100%	63%	91%	63%
Congolese	-					1				
Costa Ricaanse	6					4				
Cubaanse	9					10	100%	50%	70%	50%
Djiboutiaanse	1					2				
Dominicaanse Republiek, burger van	21	100%	86%	81%	71%	16	100%	44%	63%	38%
Ecuadoraanse	6					9				
Egyptische	58	97%	86%	88%	74%	63	98%	54%	76%	52%
Eritrese	1					5				
Ethiopische	14	93%	71%	79%	64%	13	100%	23%	62%	23%
Filipijnse	162	99%	85%	98%	84%	190	100%	66%	89%	64%
Gambiaanse	17	100%	100%	88%	88%	19	100%	32%	58%	26%
Georgische	5					5				
Ghanese	60	95%	93%	77%	72%	59	97%	46%	66%	39%
Guatemalteekse	-					3				
Guineebissause	1					-				
Guinese	2					4				
Guyaanse	1					1				
Hondurese	4					1				
Indiase	37	95%	97%	84%	78%	54	100%	52%	72%	43%
Indonesische	119	98%	97%	100%	96%	125	99%	85%	98%	84%
Iraakse	26	96%	77%	73%	62%	48	92%	25%	52%	23%
Iraanse	36	94%	78%	81%	64%	72	100%	74%	82%	68%
Israëlische	8					14	93%	64%	93%	64%
Ivoriaanse	1					2				
Jamaicaanse	2					2				
Jemenitische	4					3				
Joegoslavische	21	95%	76%	81%	62%	2				
Jordaanse	8					10	100%	50%	80%	50%
Kaapverdische	8					12	100%	50%	50%	33%
Kameroense	5					9				
Kazachse	5					4				
Keniaanse	20	90%	75%	100%	65%	20	95%	65%	80%	60%
Kirgische	-					5				
Koeweitse	1					-				
Kosovo, burger van	-					14	100%	50%	64%	43%



Nationaliteit	2014-1					2015-1				
	Aantal eerste examens	Slagingspercentage				Aantal eerste examens	Slagingspercentage			
		KNS	Spreken	Lezen	Totaal		KNS	Spreken	Lezen	Totaal
Laotiaanse	1					2				
Libanese	5					13	100%	69%	69%	62%
Liberiaanse	1					1				
Libische	-					2				
Macedonische	9					15	100%	73%	93%	73%
Malagassische	3					-				
Malawische	-					2				
Maldivische	1					-				
Maleisische	-					14	100%	79%	100%	79%
Malinese	1					2				
Marokkaanse	509	98%	89%	82%	75%	532	99%	56%	67%	46%
Mauritië	1					-				
Mexicaanse	35	100%	94%	100%	94%	47	100%	72%	91%	72%
Moldavische	1					3				
Mongolische	1					4				
Montegrijnse	-					7				
Namibische	2					3				
Nederlandse	1					-				
Nepalese	17	94%	88%	94%	82%	12	100%	33%	50%	17%
Nicaraguaanse	4					4				
Niger	-					1				
Nigeria, burger van	16	100%	94%	81%	81%	25	100%	16%	56%	16%
Oekraïense	99	100%	99%	99%	98%	95	100%	86%	97%	84%
Oezbeekse	3					2				
Onbekend	1					-				
Pakistaanse	61	97%	84%	93%	80%	59	98%	37%	73%	36%
Panamese	2					2				
Paraguayaanse	-					2				
Peruaanse	21	100%	86%	100%	86%	30	100%	57%	90%	57%
Russische	96	100%	100%	100%	100%	141	100%	92%	99%	91%
Rwandese	1					5				
Salvadoraanse	1					3				
Saoedische	-					1				
Senegalese	3					7				
Servische en Montenegrijnse	30	93%	97%	90%	87%	34	100%	56%	76%	56%
Seychelse	-					1				
Sierra Leonese	2					1				
Singaporese	2					9				
Soedanese	6					12	100%	33%	58%	25%
Somalische	2					5				
Sovjet-Unie	1					-				
Sri Lankaanse	29	97%	79%	86%	79%	15	100%	27%	93%	27%
Staatloos	2					-				
Surinaamse	15	87%	93%	100%	80%	21	100%	76%	76%	67%
Syrische	8					7				
Taiwanese	8					14	100%	79%	93%	79%
Tanzaniaanse	4					5				
Thaise	139	99%	87%	78%	71%	159	99%	56%	78%	51%
Togolese	3					3				
Tunesische	35	100%	94%	89%	83%	50	100%	40%	80%	38%
Ugandese	10	100%	80%	100%	80%	7				
Uruguayaanse	1					3				
Venezolaanse	11	91%	82%	91%	82%	18	100%	56%	89%	50%
Vietnamese	44	98%	75%	93%	75%	64	98%	63%	86%	58%
Zairese	-					1				
Zambiaanse	3					6				
Zimbabweaanse	2					1				
Zuid-Afrikaanse	30	100%	100%	97%	97%	44	100%	93%	98%	93%

## C. Achtergrondkenmerken meest voorkomende nationaliteiten

In de eerste helft van 2015 hebben in totaal 2.928 kandidaat-inburgeraars een eerste basisexamen inburgering afgelegd. In tabel 22 is de verdeling over leeftijd en opleiding te zien van alle nationaliteiten; in de opvolgende tabellen staan de achtergrondkenmerken leeftijd en opleidingsniveau van de vijf meest voorkomende nationaliteiten die het inburgeringsexamen buitenland afleggen<sup>17</sup>. Brazilië en Rusland delen samen de vijfde plek en zijn daarom beiden meegenomen in het overzicht.

Alle nationaliteiten (N=2.928)		Opleidingsniveau				
		Laag	Midden	Hoog	Onbekend	Totaal
Leeftijd	18 t/m 25	6%	4%	12%	1%	<b>23%</b>
	26 t/m 35	12%	9%	28%	2%	<b>51%</b>
	36 t/m 45	4%	4%	10%	1%	<b>20%</b>
	46 t/m 55	1%	1%	3%	0%	<b>5%</b>
	56 t/m 65	0%	0%	0%	0%	<b>1%</b>
	Totaal	<b>23%</b>	<b>19%</b>	<b>53%</b>	<b>5%</b>	<b>100%</b>

Tabel 22. Achtergrondkenmerken van alle kandidaten die in 2015-1 een eerste basisexamen inburgering hebben afgelegd

Marokkaanse (N=532)		Opleidingsniveau				
		Laag	Midden	Hoog	Onbekend	Totaal
Leeftijd	18 t/m 25	8%	6%	15%	2%	<b>30%</b>
	26 t/m 35	10%	13%	23%	2%	<b>47%</b>
	36 t/m 45	5%	5%	6%	1%	<b>18%</b>
	46 t/m 55	2%	1%	2%	0%	<b>4%</b>
	56 t/m 65	0%	0%	0%	0%	<b>0%</b>
	Totaal	<b>24%</b>	<b>26%</b>	<b>46%</b>	<b>5%</b>	<b>100%</b>

Tabel 23. Achtergrondkenmerken van Marokkaanse kandidaten die in 2015-1 een eerste basisexamen inburgering hebben afgelegd

Filipijnse (N=190)		Opleidingsniveau				
		Laag	Midden	Hoog	Onbekend	Totaal
Leeftijd	18 t/m 25	5%	2%	11%	2%	<b>19%</b>
	26 t/m 35	14%	9%	35%	3%	<b>61%</b>
	36 t/m 45	2%	3%	11%	0%	<b>16%</b>
	46 t/m 55	2%	0%	3%	0%	<b>4%</b>
	56 t/m 65	0%	1%	0%	0%	<b>1%</b>
	Totaal	<b>23%</b>	<b>14%</b>	<b>59%</b>	<b>4%</b>	<b>100%</b>

Tabel 24. Achtergrondkenmerken van Filipijnse kandidaten die in 2015-1 een eerste basisexamen inburgering hebben afgelegd

<sup>17</sup> Door afrondingsverschillen kan het vermelde totaal in de tabellen ongelijk zijn aan de som van de componenten

Chinese (N=173)		Opleidingsniveau				
		Laag	Midden	Hoog	Onbekend	Totaal
Leeftijd	18 t/m 25	3%	2%	8%	2%	<b>16%</b>
	26 t/m 35	9%	8%	32%	2%	<b>50%</b>
	36 t/m 45	6%	5%	9%	1%	<b>21%</b>
	46 t/m 55	1%	2%	6%	0%	<b>9%</b>
	56 t/m 65	1%	2%	1%	0%	<b>5%</b>
	Totaal	<b>21%</b>	<b>19%</b>	<b>56%</b>	<b>4%</b>	<b>100%</b>

Tabel 25. Achtergrondkenmerken van Chinese kandidaten die in 2015-1 een eerste basisexamen inburgering hebben afgelegd

Thaise (N=159)		Opleidingsniveau				
		Laag	Midden	Hoog	Onbekend	Totaal
Leeftijd	18 t/m 25	3%	0%	3%	1%	<b>6%</b>
	26 t/m 35	10%	12%	25%	3%	<b>50%</b>
	36 t/m 45	4%	8%	22%	1%	<b>35%</b>
	46 t/m 55	1%	2%	6%	0%	<b>8%</b>
	56 t/m 65	0%	0%	1%	0%	<b>1%</b>
	Totaal	<b>17%</b>	<b>22%</b>	<b>57%</b>	<b>4%</b>	<b>100%</b>

Tabel 26. Achtergrondkenmerken van Thaise kandidaten die in 2014-1 een eerste basisexamen inburgering hebben afgelegd

Braziliaanse (N=141)		Opleidingsniveau				
		Laag	Midden	Hoog	Onbekend	Totaal
Leeftijd	18 t/m 25	7%	1%	9%	0%	<b>18%</b>
	26 t/m 35	13%	9%	28%	1%	<b>50%</b>
	36 t/m 45	3%	7%	13%	1%	<b>24%</b>
	46 t/m 55	1%	1%	6%	0%	<b>8%</b>
	56 t/m 65	0%	0%	1%	0%	<b>1%</b>
	Totaal	<b>24%</b>	<b>18%</b>	<b>56%</b>	<b>2%</b>	<b>100%</b>

Tabel 27. Achtergrondkenmerken van Braziliaanse kandidaten die in 2015-1 een eerste basisexamen inburgering hebben afgelegd

Russische (N=141)		Opleidingsniveau				
		Laag	Midden	Hoog	Onbekend	Totaal
Leeftijd	18 t/m 25	5%	1%	11%	1%	<b>17%</b>
	26 t/m 35	12%	7%	35%	2%	<b>56%</b>
	36 t/m 45	3%	5%	7%	3%	<b>18%</b>
	46 t/m 55	0%	1%	7%	0%	<b>9%</b>
	56 t/m 65	0%	1%	0%	0%	<b>1%</b>
	Totaal	<b>20%</b>	<b>15%</b>	<b>60%</b>	<b>6%</b>	<b>100%</b>

Tabel 28. Achtergrondkenmerken van Russische kandidaten die in 2015-1 een eerste basisexamen inburgering hebben afgelegd