



Centrum indicatiestelling zorg

Kwartaalrapportage CIZ 2015 Q2 t/m 2016 Q1

Indicatiestelling Wlz



De regels zijn gelijk. Toch is iedereen anders.

Het Centrum indicatiestelling zorg (CIZ) beoordeelt met ingang van 2015 of mensen recht hebben op zorg vanuit de Wet langdurige zorg. Het CIZ doet dit in het besef dat de regels voor iedereen gelijk zijn, maar dat mensen wel van elkaar verschillen. Daarom onderzoeken medewerkers van het CIZ persoonlijk de individuele zorgbehoefte van een aanvrager van langdurige zorg. Het onderzoek is onafhankelijk, en vindt plaats volgens objectieve criteria, zodat de beoordeling overal in het land hetzelfde is. Deze criteria zijn gebaseerd op richtlijnen van het ministerie van VWS.

Het CIZ bestaat sinds 2005. De organisatie heeft 800 medewerkers, en heeft vestigingen in Amsterdam, Nijmegen, Rotterdam, Utrecht (hoofdkantoor) en Zwolle.

Inhoudsopgave

Inleiding	5
Samenvatting kwartaalrapportage CIZ	6
1. Aanvragen 2015 Q2 t/m 2016 Q1	8
1.1 Aanvragen Wlz-aantallen per maand, uitsplitsing naar hoofdcategorie	8
1.2 Aanvragen per maand: verdeling Wlz-regulier en subsidieregelingen	9
1.3 Aanvragen Bopz per maand	10
2. Besluiten 2015 Q2 t/m 2016 Q1	11
2.1 Besluiten Wlz: aantallen per hoofdcategorie	11
2.2 Besluiten Wlz-regulier naar uitkomst: percentages en aantallen per maand	12
2.3 Besluiten Wlz-subsidieregelingen naar uitkomst	13
2.4 Besluiten Wlz-regulier uitkomst naar leeftijdscategorie	14
3. Productie 2015 Q2 t/m 2016 Q1	15
3.1 Afgesloten aanvragen Wlz-regulier/-subsidieregelingen: afgerond / niet afgerond	15
3.2 Niet afgeronde, maar wel afgesloten aanvragen: afgebroken, vervallen en niet in behandeling	16
3.3 Besluiten Wlz-regulier en Wlz-subsidieregelingen verdeeld naar stroom	17
3.4 Netto doorlooptijd besluiten Wlz-regulier en Wlz-subsidieregelingen	18
3.5 Netto doorlooptijd besluiten Wlz-regulier en Wlz-subsidieregelingen voor stroom Onderzoek	19
3.6 Netto doorlooptijd besluiten Wlz-regulier en Wlz-subsidieregelingen voor stroom Beoordelen	20
3.7 Netto doorlooptijd besluiten Bopz	21

4. Ontwikkeling zorgprofiel 2015 Q2 t/m 2016 Q1	22
4.1 Besluiten toegang onderscheiden naar zorgprofielreeks	22
4.2 Besluiten toegang voor zorgprofiel VV03 tot en met VV06	23
4.3 Besluiten toegang voor zorgprofiel VV07 tot en met VV10	24
4.4 Besluiten toegang voor zorgprofiel VG01 tot en met VG04	25
4.5 Besluiten toegang voor zorgprofiel VG05 tot en met VG08	26
4.6 Index zorgzwaarte naar zorgprofielreeks	27
5. Bezwaar Wlz	28
5.1 Bezwaren Wlz	28
6. Eerstelijnsverblijf 2015 Q2 t/m 2016 Q1	29
6.1 Aanvragen en productie eerstelijnsverblijf per maand	29
6.2 Productie eerstelijnsverblijf per maand naar uitkomst	30
6.3 Productie eerstelijnsverblijf per toegekend ZZP per maand	31
6.4 Aanvragen eerstelijnsverblijf naar aanvrager per maand	32
7. Aanspraak zorg 2015 Q1 t/m 2016 Q1	33
7.1 Aanspraak zorgprofielen voor vijf peildata	33
7.2 Aanspraak op combinaties van functies voor peildatum 01-04-2016	36
8. Begrippen en Definities	37

Inleiding

Het CIZ onderzoekt en beoordeelt of cliënten in aanmerking komen voor zorg vanuit Wet langdurige zorg (Wlz). Ook beoordeelt het CIZ aan de hand van de Wet Bijzondere opnemingen in psychiatrische ziekenhuizen (Bopz) of gedwongen opname of verblijf in een instelling noodzakelijk is. Daarnaast indiceert het CIZ ook voor een aantal Wlz-subsidieregelingen.

De kwartaalrapportage indicatiestelling Wlz geeft inzicht in de aanspraak op zorg vanuit de Wlz die in een bepaalde periode door het CIZ is geïndiceerd. U vindt hier informatie over aantallen aanvragen en besluiten voor toegang tot zorg vanuit de Wlz. Daarnaast treft u ook cijfers aan over de subsidieregelingen ADL-assistentie, Eerstelijnsverblijf en Extramurale behandeling. Tot slot biedt de rapportage ook informatie over het aantal aanvragen in het kader van de Bopz. Het CIZ brengt ook adviezen uit over het Besluit uitvoering kinderbijslag (BUK). Deze cijfers zijn niet in deze kwartaalrapportage opgenomen. De kwartaalrapportage vervangt de eerder uitgebrachte trendrapportages AWBZ.

In het laatste hoofdstuk van deze rapportage is een definitielijst opgenomen. Hierin worden de gebruikte termen en afkortingen uitgelegd.

Samenvatting kwartaalrapportage CIZ

Voor u ligt de Rapportage Wlz over de afgelopen 4 kwartalen.

In deze rapportage treft u cijfers aan over de indicatiestelling Wlz, Bopz en verschillende subsidieregelingen. De cijfers zijn veelal uitgesplitst per maand.

Hoofdstuk 1: Aanvragen

Het eerste hoofdstuk gaat in op de aanvragen die het CIZ heeft ontvangen. In de rapportage zijn deze aantallen uitgesplitst in aanvragen die binnen de reguliere Wlz, de subsidieregelingen en onder de Wet Bopz vallen.

Het CIZ ontvangt ongeveer 14.500 aanvragen voor Wlz, Bopz en subsidieregelingen per maand. Als het om zorg uit de Wlz gaat, kunnen dit aanvragen zijn voor de toegang tot de Wlz (een eerste aanvraag), maar ook een aanvraag voor een ander zorgprofiel in de Wlz (de cliënt heeft dan al een Wlz-besluit).

Uit de cijfers blijkt dat het grootste gedeelte van de aanvragen bestaat uit:

- reguliere aanvraag in het kader van de Wlz (gemiddeld 9266 per maand)
- aanvraag in het kader van de Wet Bopz (gemiddeld 2599 per maand)
- aanvraag tot eerstelijnsverblijfzorg (gemiddeld 2334).

Het aantal aanvragen Wlz-regulier neemt in de loop van het jaar langzaam toe, behoudens een korte dip in de vakantieperiode.

Hoofdstuk 2: Besluiten

Het overgrote deel van de aanvragen leidt tot een besluit. Een aanvraag kan echter ook komen te vervallen of afgebroken (niet in behandeling genomen) worden. Deze cijfers vindt u in hoofdstuk 2. Omdat de tijd om tot een besluit te komen varieert (2 tot 6 weken), sluiten de cijfers per maand van aanvraag tot besluit niet op elkaar aan. Door bijvoorbeeld vakantieperiodes, kan het aantal af te handelen besluiten variëren per maand. Ook in dit hoofdstuk is onderscheid gemaakt tussen de verschillende wetten en regelingen waarvoor het CIZ indiceert.

Een Wlz-besluit kan bestaan uit:

- Toegang/geen toegang tot de Wlz op basis van de genoemde criteria;
- Verandering/geen verandering van een zorgprofiel van een cliënt die reeds toegang tot de Wlz heeft.

Gemiddeld wordt bij ruim acht procent van de aanvragen geen toegang tot de Wlz of geen ander zorgprofiel geïndiceerd. Dit percentage stijgt nog steeds langzaam. Ook varieert dit percentage sterk per leeftijdscategorie; in de leeftijdscategorie onder de 65 jaar worden verhoudingsgewijs minder aanvragen gehonoreerd dan in de leeftijdscategorie van 65 jaar en ouder.

Bij de subsidieregeling worden aanvragen nauwelijks afgewezen. De reden hiervoor is dat het CIZ hierop slechts een administratieve controle uitvoert.

Hoofdstuk 3: Productie

In hoofdstuk 3 worden de afgehandelde aanvragen gepresenteerd, de zogenaamde productie van het CIZ.

Binnen productie onderscheiden we de volgende categorieën:

- Met een besluit afgeronde aanvragen (Bezwaar mogelijk)
- Niet in behandeling genomen aanvragen (CIZ heeft het besluit genomen om deze aanvragen niet in behandeling te nemen, hierdoor is bezwaar mogelijk)
- Vervallen aanvragen (er is al wel een onderzoek gestart)
- Afgebroken aanvragen (er is geen onderzoek gestart)

Het CIZ streeft ernaar om de aanvragen zo spoedig mogelijk af te handelen. De wettelijke afhandeltermijn is zes weken. Bijna 50 procent van de aanvragen wordt binnen veertien dagen afgehandeld. De afhandeltermijn loopt wel wat terug, dit ziet men met name in de stroom Onderzoek. De afhandeling van de Wlz herindiceerbaren kost hier bijvoorbeeld meer tijd dan de reguliere aanvragen.

De verdeling tussen de twee stromen Onderzoek en Beoordelen is over het hele jaar redelijk constant gebleven: 45 versus 55 procent.

Binnen de stroom Onderzoek wordt op een intensievere wijze naar een aanvraag gekeken, hetgeen leidt tot een uitgebreider onderzoek. Hierbij is altijd mondeling contact met de cliënt aan de orde, meestal face-to-face.

Binnen de stroom Beoordelen wordt op basis van dossieranalyse en indien nodig telefonisch contact een besluit genomen. De uitkomst wordt persoonlijk (telefonisch) teruggekoppeld naar de cliënt.

Hoofdstuk 4: Ontwikkeling zorgprofiel

Binnen de V&V is sprake van een lichte stijging van het aantal geïndiceerde profielen (VV04, VV05 en VV07), ook voor de VG geldt dit. De LG-sector lijkt redelijk stabiel.

Qua zorgzwaarte is er sprake van een lichte stijging voor wat betreft de geïndiceerde VG-profielen.

De trends die zichtbaar zijn in de besluiten met een bepaald zorgprofiel zijn voornamelijk te verklaren door de gewijzigde toegangscriteria in de Wlz.

Hoofdstuk 5: Bezwaar Wlz

Ongeveer 30 procent van de bezwaren zijn gegrond verklaard. Wanneer een bezwaar op een besluit binnenkomt bij het CIZ, wordt een volledig nieuw onderzoek gestart, waarbij ook nieuwe informatie opgestuurd kan worden. Dit kan dan leiden tot een gegrond bezwaar. Alle ongegronde bezwaren worden door Zorginstituut Nederland beoordeeld voordat het CIZ een definitief besluit neemt.

Hoofdstuk 6: Eerstelijnsverblijf

In de afgegeven besluiten van het eerstelijnsverblijf is een langzame stijging te zien van de prestatie ELV intensief, ruim 50 procent. De prestatie ELV basiszorg betreft ongeveer 28 procent en Palliatieve Terminale zorg PTZ 21 procent. In de loop van het jaar is het percentage intensief toegenomen t.n.v. de basis prestatie. Zie hiervoor ook onze aparte rapportage over eerstelijnsverblijf.

De belangrijkste aanvragers voor eerstelijns verblijf vormen de zorgaanbieders zelf en de ziekenhuizen.

Per regio zijn ook verschillen te zien. Dit hangt veelal samen met de concentratie van zorgaanbieders in bepaalde regio's.

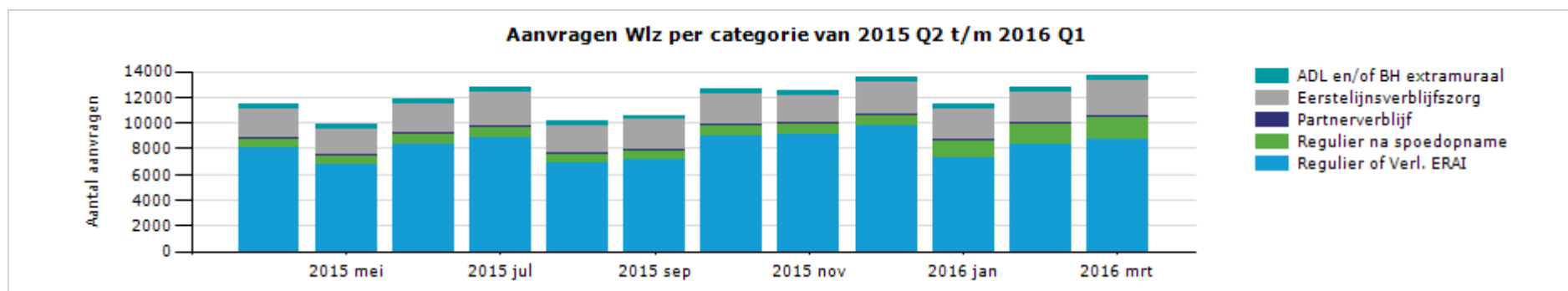
Hoofdstuk 7: Aanspraak Zorg

In dit hoofdstuk leest u meer over de aantallen cliënten die een geldige indicatie voor een bepaald zorgprofiel hebben.

De stijging van het aantal cliënten met een VG-profiel lijkt door te zetten, terwijl het aantal cliënten met overige profielen langzaam daalt. Dit sluit aan bij de beoogde doelstelling van de hervorming van de langdurige zorg.

1. Aanvragen 2015 Q2 t/m 2016 Q1

1.1 Aanvragen Wlz-aantallen per maand, uitsplitsing naar hoofdcatgorie



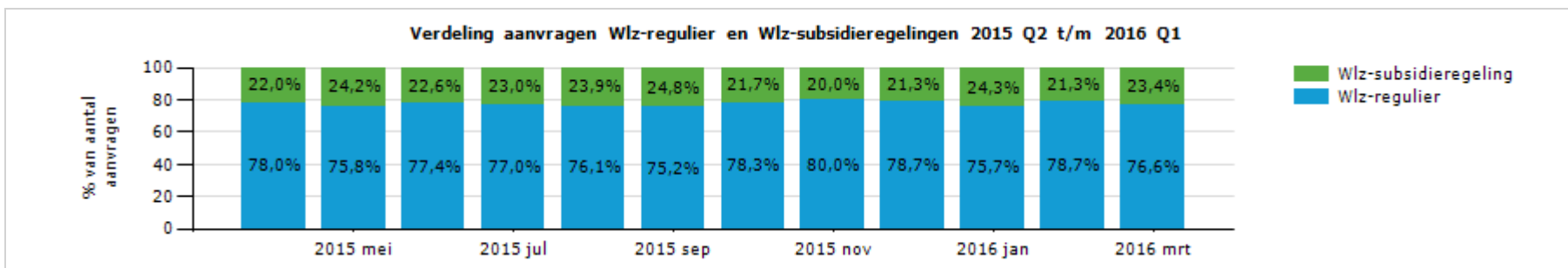
	2015 apr	2015 mei	2015 jun	2015 jul	2015 aug	2015 sep	2015 okt	2015 nov	2015 dec	2016 jan	2016 feb	2016 mrt	Totaal
Wlz-regulier	8910	7507	9204	9811	7697	7950	9847	10014	10621	8671	10041	10483	110756
Partnerverblijf	48	35	55	52	44	38	56	57	44	59	59	62	609
Regulier na spoedopname	849	708	872	881	758	709	806	803	869	1313	1595	1656	11819
Reguliere aanvraag	7958	6720	8189	8808	6844	7149	8933	9099	9638	7254	8331	8697	97620
Verlenging ERAI	55	44	88	70	51	54	52	55	70	45	56	68	708
Wlz-subsidieregeling	2513	2398	2683	2929	2418	2616	2726	2500	2867	2784	2716	3194	32344
ADL + BH extramuraal	2	1	1		1			1	1	1			8
ADL assistentie	8	10	9	5	25	10	9	7	8	7	4	9	111
Behandeling extramuraal	361	341	364	388	297	324	335	337	380	334	364	391	4216
Eerstelijnsverblijfszorg	2142	2046	2309	2536	2095	2282	2382	2155	2478	2442	2348	2794	28009
Totaal	11423	9905	11887	12740	10115	10566	12573	12514	13488	11455	12757	13677	143100

Gepresenteerd worden aanvragen die per maand zijn ingevoerd in 2015 Q2 t/m 2016 Q1 uitgesplitst naar hoofdcatgorie. Een globaal onderscheid wordt gemaakt tussen aanvragen Wlz-regulier en aanvragen voor Wlz-subsidieregelingen.

In de tabel zijn beide hoofdgroepen maximaal onderscheiden naar deelgroep.

1. Aanvragen 2015 Q2 t/m 2016 Q1

1.2 Aanvragen per maand: verdeling Wlz-regulier en subsidieregelingen



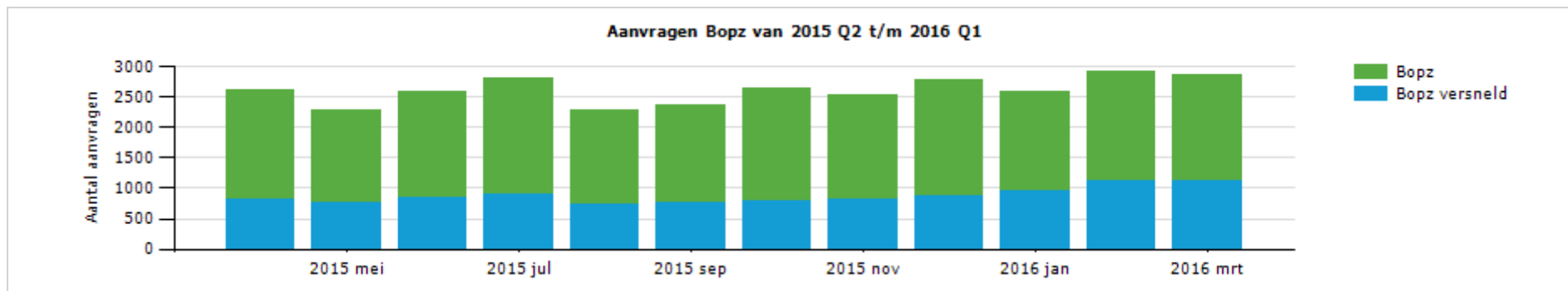
	2015 apr	2015 mei	2015 jun	2015 jul	2015 aug	2015 sep	2015 okt	2015 nov	2015 dec	2016 jan	2016 feb	2016 mrt	Totaal
Wlz-regulier	8910	7507	9204	9811	7697	7950	9847	10014	10621	8671	10041	10483	110756
Wlz-subsidieregeling	2513	2398	2683	2929	2418	2616	2726	2500	2867	2784	2716	3194	32344
Totaal	11423	9905	11887	12740	10115	10566	12573	12514	13488	11455	12757	13677	143100

Aantallen aanvragen Wlz-regulier worden per maand afgezet tegen aantallen aanvragen voor Wlz-subsidieregelingen.

De figuur maakt de verhouding tussen beide aanvraagsoorten inzichtelijk.

1. Aanvragen 2015 Q2 t/m 2016 Q1

1.3 Aanvragen Bopz per maand



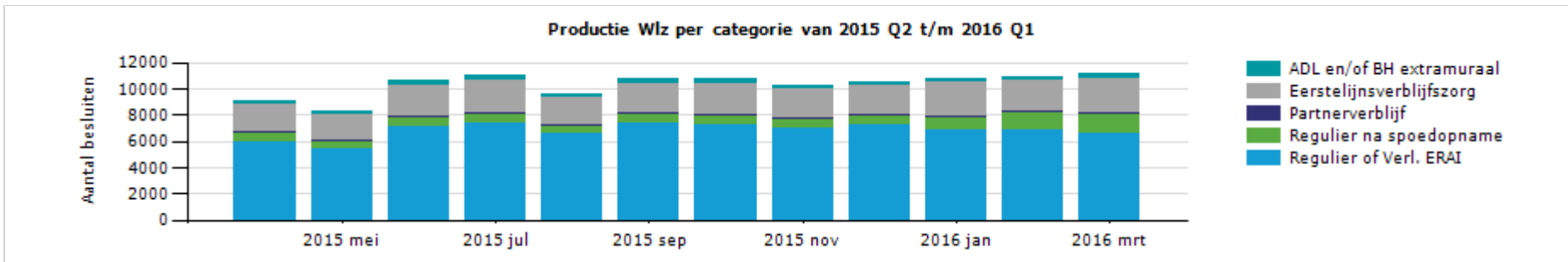
	2015 apr	2015 mei	2015 jun	2015 jul	2015 aug	2015 sep	2015 okt	2015 nov	2015 dec	2016 jan	2016 feb	2016 mrt	Totaal
Bopz	1786	1499	1746	1911	1530	1597	1840	1712	1911	1621	1798	1753	20704
Bopz versneld	831	765	832	895	742	757	803	826	869	949	1113	1109	10491
Totaal	2617	2264	2578	2806	2272	2354	2643	2538	2780	2570	2911	2862	31195

Het CIZ behandelt aanvragen in het kader van de Wet Bijzondere opnemings in psychiatrische ziekenhuizen (Bopz).

Aantallen Bopz-aanvragen worden per maand gepresenteerd, uitgesplitst naar een normale (binnen 6 weken) versus een versnelde afhandeling (binnen 48 uur).

2. Besluiten 2015 Q2 t/m 2016 Q1

2.1 Besluiten Wlz: aantallen per hoofdcategorie



	2015 apr	2015 mei	2015 jun	2015 jul	2015 aug	2015 sep	2015 okt	2015 nov	2015 dec	2016 jan	2016 feb	2016 mrt	Totaal
Wlz-regulier	6715	6077	7901	8175	7290	8114	8002	7823	8007	7919	8269	8163	92455
Partnerverblijf	48	35	55	51	45	38	54	55	42	64	58	62	607
Regulier na spoedopname	668	675	767	790	708	717	750	761	736	955	1414	1507	10448
Reguliere aanvraag	5945	5322	6992	7263	6490	7303	7145	6952	7161	6853	6740	6530	80696
Verlenging ERAI	54	45	87	71	47	56	53	55	68	47	57	64	704
Wlz-subsidieregeling	2424	2236	2711	2832	2359	2644	2752	2415	2541	2852	2659	3015	31440
ADL + BH extramuraal		1	2		1	1			1	1	1		8
ADL assistentie	7	5	13	7	5	30	7	9	3	6	8	4	104
Behandeling extramuraal	308	259	396	362	302	377	384	270	285	312	319	342	3916
Eerstelijnsverblijfszorg	2109	1971	2300	2463	2051	2236	2361	2136	2252	2533	2331	2669	27412
Totaal	9139	8313	10612	11007	9649	10758	10754	10238	10548	10771	10928	11178	123895

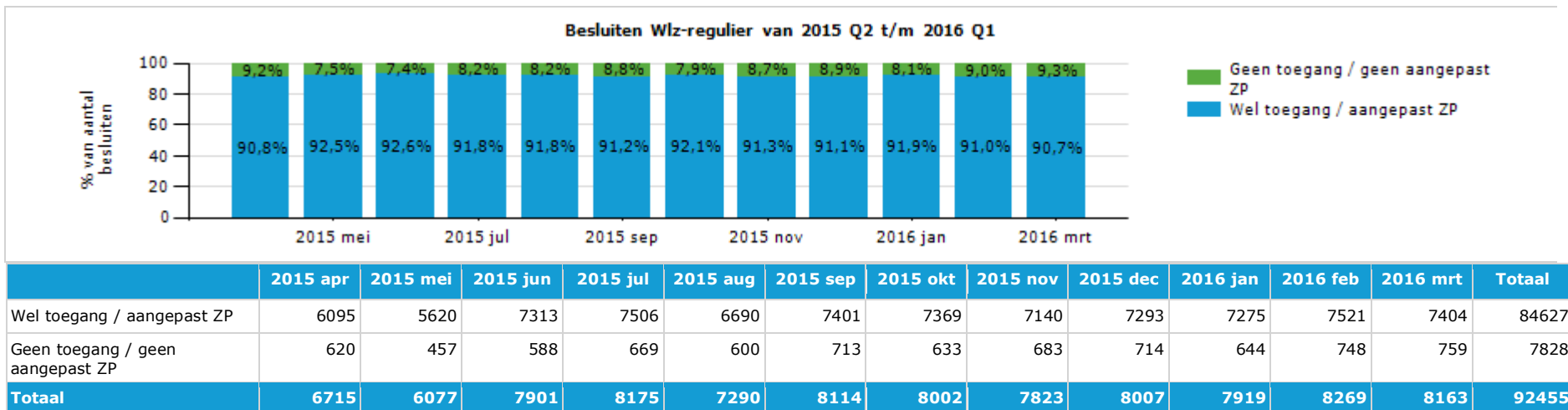
Gepresenteerd worden afgeronde besluiten uitgesplitst naar hoofdcategorie die per maand zijn ingevoerd in Portero in 2015 Q2 t/m 2016 Q1. Afgebroken en vervallen trajecten worden bij aantallen Wlz-besluiten niet meegeteld.

Een globaal onderscheid wordt gemaakt tussen besluiten Wlz-regulier en besluiten voor Wlz-subsidieregelingen.

In de tabel zijn beide hoofdgroepen verder onderscheiden naar deelgroep.

2. Besluiten 2015 Q2 t/m 2016 Q1

2.2 Besluiten Wlz-regulier naar uitkomst: percentages en aantallen per maand



Hier wordt een overzicht getoond van de reguliere Wlz-besluiten die in 2015 Q2 t/m 2016 Q1 zijn afgerond.

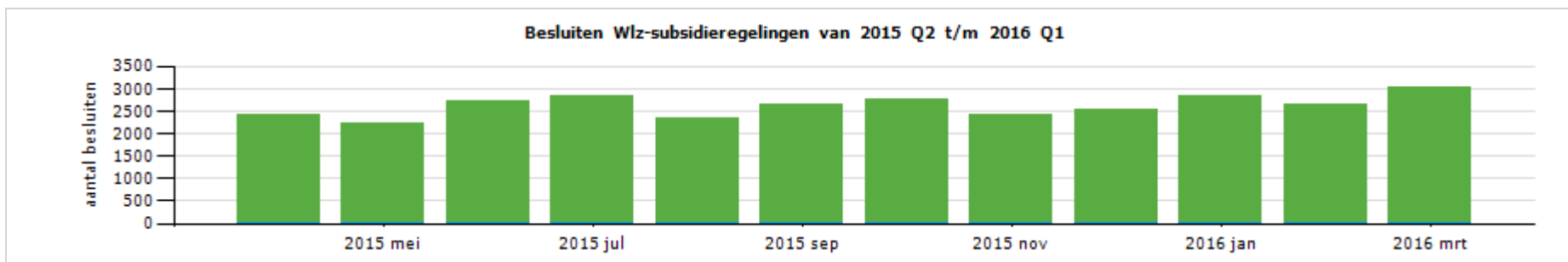
Afgebroken, vervallen en niet in behandeling genomen trajecten worden bij aantallen Wlz-besluiten niet meegeteld. De aantallen Wlz-besluiten zijn exclusief subsidieregelingen (ADL-assistentie, Eerstelijnsverblijfszorg, Extramurale behandeling).

Wel toegang / aangepast zorgprofiel (ZP): besluiten waarbij de cliënt voor het eerst toegang krijgt tot de Wlz of besluiten waarbij eerdere besluiten worden bijgesteld op basis van een nieuwe aanvraag door cliënt.

Geen toegang / geen aangepast ZP: besluiten die geen toegang tot de Wlz geven of waarvan de aanvraag voor een ander zorgprofiel niet is gehonoreerd.

2. Besluiten 2015 Q2 t/m 2016 Q1

2.3 Besluiten Wlz-subsidieregelingen naar uitkomst



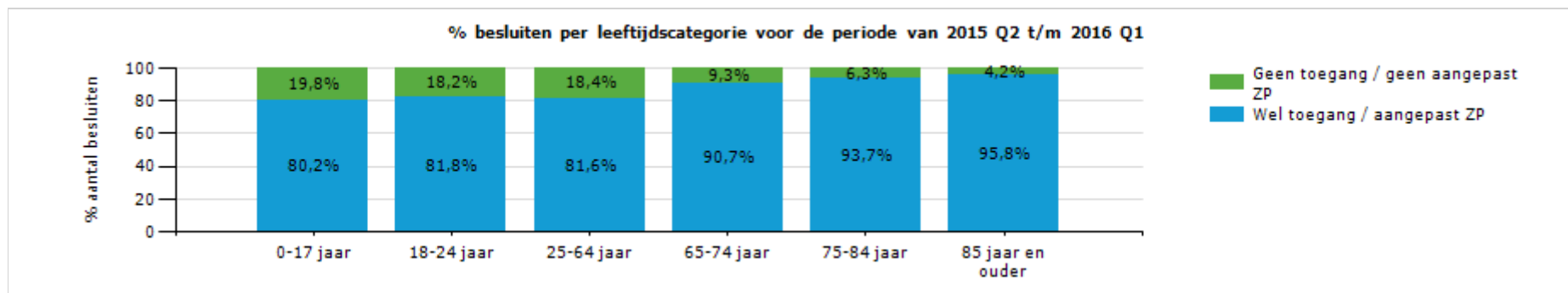
	2015 apr	2015 mei	2015 jun	2015 jul	2015 aug	2015 sep	2015 okt	2015 nov	2015 dec	2016 jan	2016 feb	2016 mrt	Totaal
Toegewezen	2420	2230	2705	2826	2353	2638	2748	2412	2539	2846	2657	3009	31383
Niet toegewezen	4	6	6	6	6	6	4	3	2	6	2	6	57
Totaal	2424	2236	2711	2832	2359	2644	2752	2415	2541	2852	2659	3015	31440

Hier wordt een overzicht geboden van het totaal aantal afgeronde besluiten voor Wlz-subsidieregelingen die in 2015 Q2 t/m 2016 Q1 zijn afgesloten.

In bovenstaande tabel en figuur zijn besluiten voor Eerstelijnsverblijfszorg, Behandeling extramuraal en ADL meegenomen onder de noemer Subsidiereregelingen.

2. Besluiten 2015 Q2 t/m 2016 Q1

2.4 Besluiten Wlz-regulier uitkomst naar leeftijdscategorie

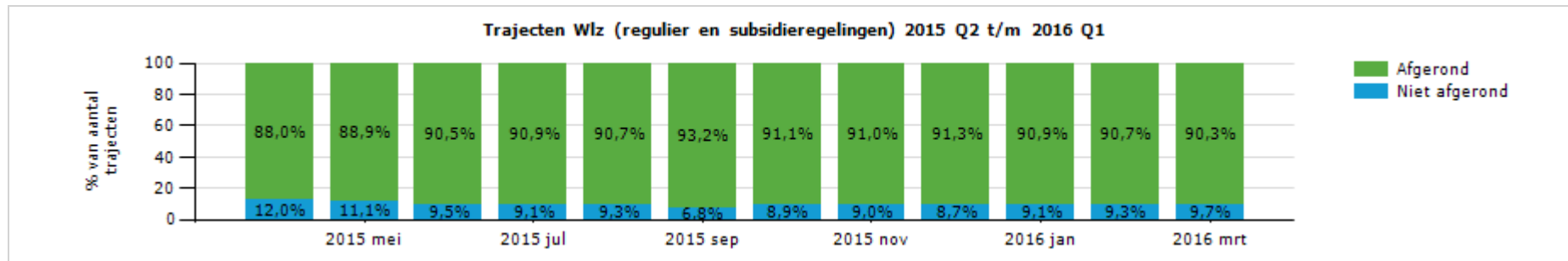


	0-17 jaar	18-24 jaar	25-64 jaar	65-74 jaar	75-84 jaar	85 jaar en ouder	Totaal
Wel toegang / aangepast ZP	2975	4162	9359	8240	24882	35009	84627
Geen toegang / geen aangepast ZP	736	927	2113	845	1665	1542	7828
Totaal	3711	5089	11472	9085	26547	36551	92455

Tabel en figuur tonen alle besluiten Wlz-regulier over de totale periode, uitgesplitst naar leeftijdscategorie en uitkomst.

3. Productie 2015 Q2 t/m 2016 Q1

3.1 Afgesloten aanvragen Wlz-regulier/ - subsidieregelingen: afgerond / niet afgerond



	2015 apr	2015 mei	2015 jun	2015 jul	2015 aug	2015 sep	2015 okt	2015 nov	2015 dec	2016 jan	2016 feb	2016 mrt	Totaal
Afgerond	9139	8313	10612	11007	9649	10758	10754	10238	10548	10771	10928	11178	123895
Niet afgerond	1248	1043	1118	1108	987	791	1048	1007	1009	1078	1123	1196	12756
	10387	9356	11730	12115	10636	11549	11802	11245	11557	11849	12051	12374	136651

Tabel en figuur laten alle afgesloten trajecten zien die wel of niet tot een besluit hebben geleid. Binnen deze afgesloten trajecten worden afgeronde en niet afgeronde aanvragen onderscheiden.

Afgeronde aanvragen hebben geleid tot een besluit. Dit kan een besluit zijn dat toegang verleent tot de Wlz of subsidieregeling, maar ook een besluit waarin toegang tot Wlz of subsidieregeling wordt afgewezen.

Niet afgeronde aanvragen zijn aanvragen die vervallen zijn na onderzoek, afgebroken zijn zonder onderzoek of niet in behandeling zijn genomen.

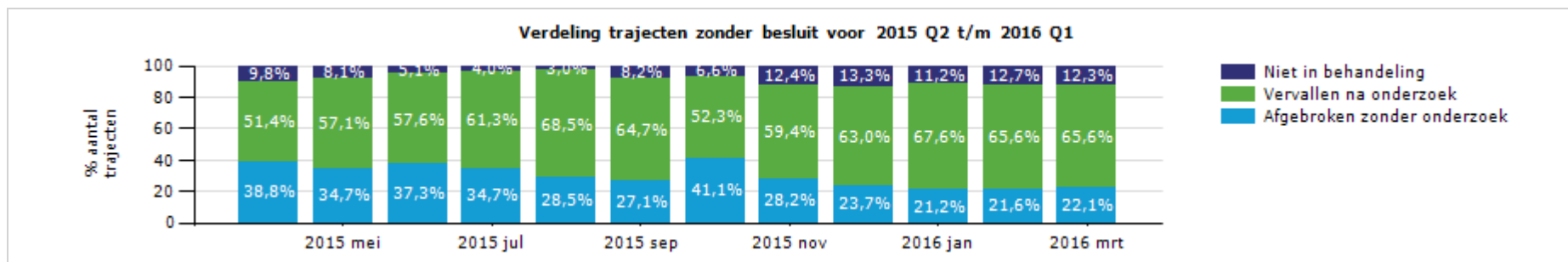
Mogelijke redenen: bijvoorbeeld overlijden cliënt, geen vraag voor het CIZ.

Anders dan de term 'niet afgerond' doet vermoeden, gaat het hier om aanvragen die wel onder de afgesloten trajecten vallen.

Het is van belang ook de aantallen niet afgeronde aanvragen zichtbaar te maken, omdat ook in de afwikkeling van deze trajecten door CIZ-medewerkers werk is gestoken. Voor vervallen trajecten geldt dat tenminste een deel van het onderzoek door CIZ-medewerkers al is uitgevoerd.

3. Productie 2015 Q2 t/m 2016 Q1

3.2 Niet afgeronde, maar wel afgesloten aanvragen: afgebroken, vervallen en niet in behandeling



Reden geen besluit genomen	2015 apr	2015 mei	2015 jun	2015 jul	2015 aug	2015 sep	2015 okt	2015 nov	2015 dec	2016 jan	2016 feb	2016 mrt	Totaal
Afgebroken zonder onderzoek	484	362	417	385	281	214	431	284	239	228	243	264	3832
Vervallen na onderzoek	642	596	644	679	676	512	548	598	636	729	737	785	7782
Niet in behandeling	122	85	57	44	30	65	69	125	134	121	143	147	1142
Totaal	1248	1043	1118	1108	987	791	1048	1007	1009	1078	1123	1196	12756

Bovenstaande tabel en figuur tonen de verhouding tussen de verschillende soorten niet afgeronde trajecten.

Onder niet afgeronde aanvragen vallen aanvragen die vervallen zijn na onderzoek, afgebroken zijn zonder onderzoek of niet in behandeling zijn genomen.

Mogelijke redenen: bijvoorbeeld overlijden cliënt, geen vraag voor het CIZ.

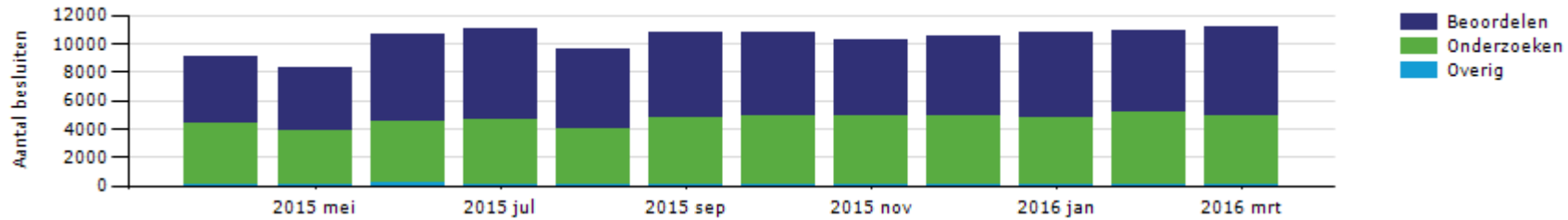
Anders dan de term 'niet afgerond' doet vermoeden, gaat het hier om aanvragen die wel onder de afgesloten trajecten vallen.

Het is van belang ook de aantallen niet afgeronde trajecten zichtbaar te maken, omdat ook in de afwikkeling van deze trajecten door CIZ-medewerkers werk is gestoken. Voor vervallen trajecten geldt dat tenminste een deel van het onderzoek door CIZ-medewerkers al is uitgevoerd.

3. Productie 2015 Q2 t/m 2016 Q1

3.3 Besluiten Wlz-regulier en Wlz-subsidieregelingen verdeeld naar stroom

Productie verdeeld naar stroom van 2015 Q2 t/m 2016 Q1



Stroom	2015 apr	2015 mei	2015 jun	2015 jul	2015 aug	2015 sep	2015 okt	2015 nov	2015 dec	2016 jan	2016 feb	2016 mrt	Totaal
Beoordelen	4740	4429	6167	6408	5643	6051	5812	5283	5713	5997	5829	6250	68322
Onderzoeken	4302	3807	4311	4482	3917	4616	4839	4847	4727	4670	4989	4805	54312
Overig	97	77	134	117	89	91	103	108	108	104	110	123	1261
Totaal	9139	8313	10612	11007	9649	10758	10754	10238	10548	10771	10928	11178	123895

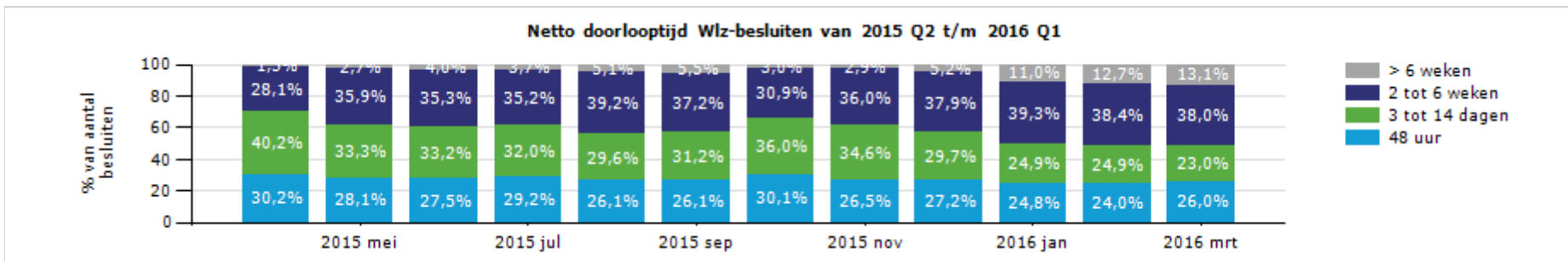
De Wlz-productie, Wlz-regulier en Wlz-subsidieregelingen, kan ook verdeeld worden naar wijze van afhandeling: respectievelijk stroom Beoordelen en stroom Onderzoek.

Binnen stroom Onderzoeken wordt op een meer intensieve wijze naar een aanvraag gekeken, hetgeen leidt tot een uitgebreider onderzoek. Hierbij is altijd mondeling contact met de cliënt aan de orde, meestal face-to-face.

Binnen stroom Beoordelen wordt op basis van dossieranalyse en indien nodig telefonisch contact een besluit genomen. De uitkomst wordt persoonlijk (telefonisch) teruggekoppeld naar de cliënt.

3. Productie 2015 Q2 t/m 2016 Q1

3.4 Netto doorlooptijd besluiten Wlz-regulier en Wlz-subsidieregelingen



Netto doorlooptijd	2015 apr	2015 mei	2015 jun	2015 jul	2015 aug	2015 sep	2015 okt	2015 nov	2015 dec	2016 jan	2016 feb	2016 mrt	Totaal
48 uur	2764	2337	2922	3215	2523	2811	3239	2709	2867	2670	2625	2902	33584
3 tot 14 dagen	3677	2768	3523	3519	2857	3354	3872	3542	3129	2684	2725	2570	38220
2 tot 6 weken	2565	2981	3741	3871	3778	3999	3319	3685	4000	4230	4191	4245	44605
> 6 weken	133	227	426	402	491	594	324	302	552	1187	1387	1461	7486
Totaal	9139	8313	10612	11007	9649	10758	10754	10238	10548	10771	10928	11178	123895

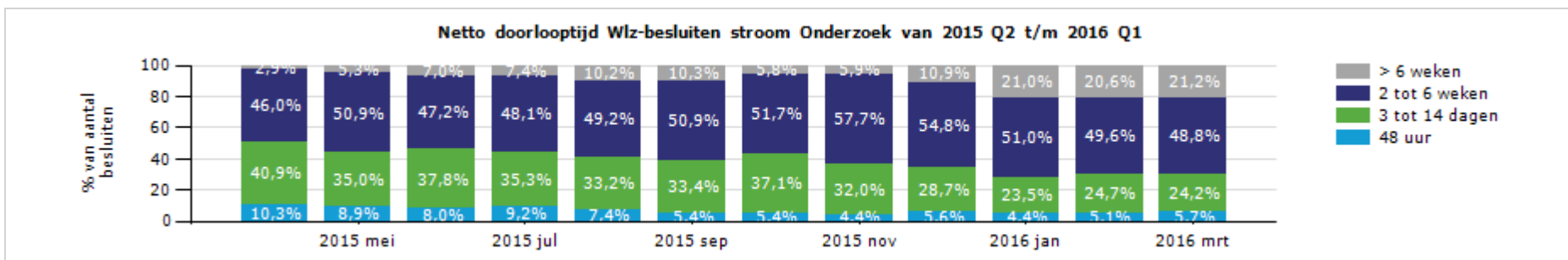
De netto doorlooptijd van besluiten Wlz-regulier en Wlz-subsidieregelingen wordt opgesplitst in vier categorieën. Aantallen worden per maand weergegeven.

Afgebroken, vervallen en niet in behandeling genomen trajecten worden hierbij niet meegeteld.

In de tabel en de figuur is te zien of netto doorlooptijden oplopen of niet. De reguliere wettelijke afhandeltermijn van Wlz-aanvragen is 6 weken. Voor aanvragen vanuit ziekenhuizen is een aparte afspraak gemaakt voor afhandeling binnen 48 uur, voor zover mogelijk.

3. Productie 2015 Q2 t/m 2016 Q1

3.5 Netto doorlooptijd besluiten Wlz-regulier en Wlz-subsidieregelingen voor stroom Onderzoek



Netto doorlooptijd	2015 apr	2015 mei	2015 jun	2015 jul	2015 aug	2015 sep	2015 okt	2015 nov	2015 dec	2016 jan	2016 feb	2016 mrt	Totaal
48 uur	441	338	347	412	289	251	261	211	265	205	254	273	3547
3 tot 14 dagen	1759	1331	1630	1581	1301	1540	1797	1553	1357	1099	1232	1165	17345
2 tot 6 weken	1979	1938	2033	2158	1926	2350	2501	2798	2590	2384	2475	2346	27478
> 6 weken	123	200	301	331	401	475	280	285	515	982	1028	1021	5942
Totaal	4302	3807	4311	4482	3917	4616	4839	4847	4727	4670	4989	4805	54312

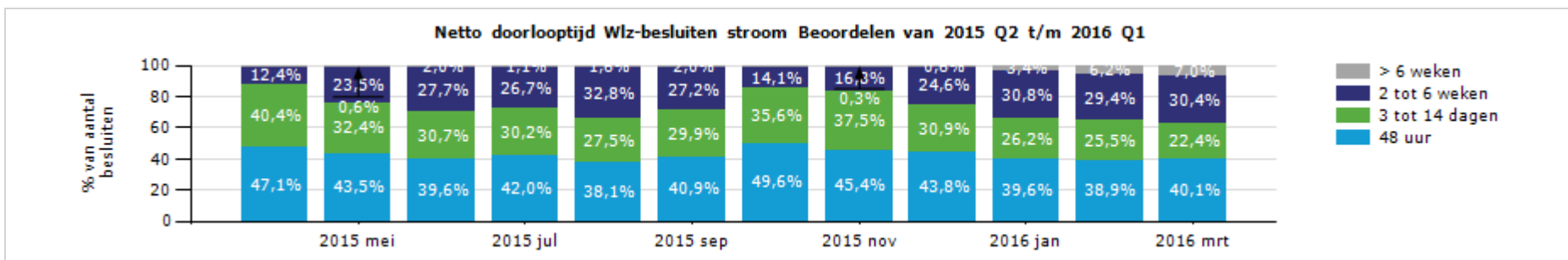
De netto doorlooptijd van besluiten Wlz-regulier en Wlz-subsidieregelingen wordt opgesplitst in vier categorieën. Aantallen worden per maand weergegeven.

Afgebroken, vervallen en niet in behandeling genomen trajecten worden hierbij niet meegeteld.

In de tabel en de figuur is te zien of netto doorlooptijden oplopen of niet. De reguliere wettelijke afhandeltermijn van Wlz-aanvragen is 6 weken. Voor aanvragen vanuit ziekenhuizen is een aparte afspraak gemaakt voor afhandeling binnen 48 uur, voor zover mogelijk.

3. Productie 2015 Q2 t/m 2016 Q1

3.6 Netto doorlooptijd besluiten Wlz-regulier en Wlz-subsidieregelingen voor stroom Beoordelen



Netto doorlooptijd	2015 apr	2015 mei	2015 jun	2015 jul	2015 aug	2015 sep	2015 okt	2015 nov	2015 dec	2016 jan	2016 feb	2016 mrt	Totaal
48 uur	2231	1925	2443	2691	2148	2475	2882	2398	2502	2377	2267	2509	28848
3 tot 14 dagen	1913	1435	1891	1934	1554	1810	2070	1983	1767	1570	1488	1402	20817
2 tot 6 weken	586	1042	1708	1712	1851	1647	818	885	1407	1845	1715	1899	17115
> 6 weken	10	27	125	71	90	119	42	17	37	205	359	440	1542
Totaal	4740	4429	6167	6408	5643	6051	5812	5283	5713	5997	5829	6250	68322

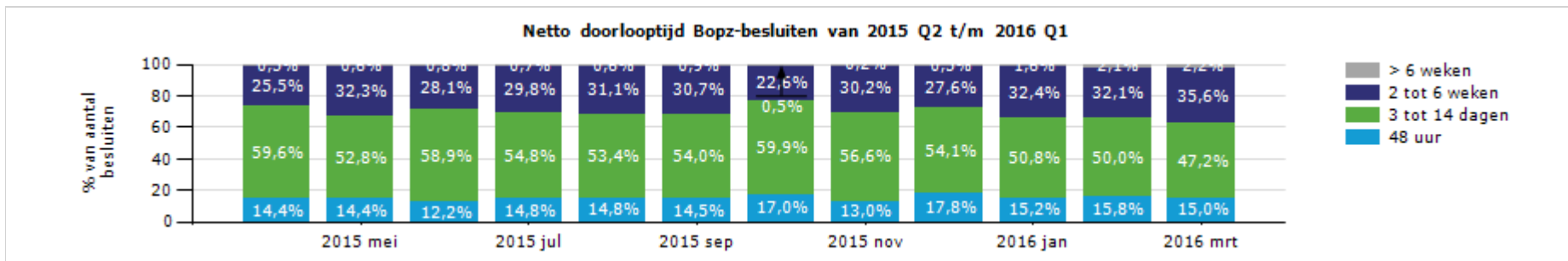
De netto doorlooptijd van besluiten Wlz-regulier en Wlz-subsidieregelingen wordt opgesplitst in vier categorieën. Aantallen worden per maand weergegeven.

Afgebroken, vervallen en niet in behandeling genomen trajecten worden hierbij niet meegeteld.

In de tabel en de figuur is te zien of netto doorlooptijden oplopen of niet. De reguliere wettelijke afhandeltermijn van Wlz-aanvragen is 6 weken. Voor aanvragen vanuit ziekenhuizen is een aparte afspraak gemaakt voor afhandeling binnen 48 uur, voor zover mogelijk.

3. Productie 2015 Q2 t/m 2016 Q1

3.7 Netto doorlooptijd besluiten Bopz



Netto doorlooptijd	2015 apr	2015 mei	2015 jun	2015 jul	2015 aug	2015 sep	2015 okt	2015 nov	2015 dec	2016 jan	2016 feb	2016 mrt	Totaal
48 uur	340	278	280	364	307	319	386	295	414	331	387	369	4070
3 tot 14 dagen	1405	1022	1352	1351	1105	1187	1360	1287	1255	1108	1225	1164	14821
2 tot 6 weken	602	625	646	735	643	674	513	686	641	707	785	877	8134
> 6 weken	12	11	18	17	13	19	11	4	11	36	52	55	259
Totaal	2359	1936	2296	2467	2068	2199	2270	2272	2321	2182	2449	2465	27284

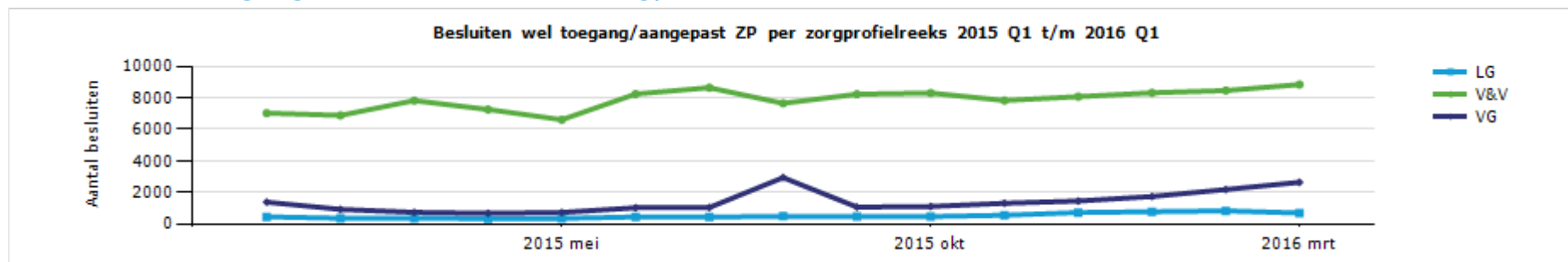
De netto doorlooptijd van besluiten Bopz wordt opgesplitst in vier categorieën. Aantallen worden per maand weergegeven.

Afgebroken, vervallen en niet in behandeling genomen trajecten worden hierbij niet meegeteld.

In de tabel en de figuur is te zien of netto doorlooptijden oplopen of niet. De reguliere wettelijke afhandeltermijn van Wlz-aanvragen is 6 weken. Voor aanvragen vanuit ziekenhuizen is een aparte afspraak gemaakt voor afhandeling binnen 48 uur, voor zover mogelijk.

4. Ontwikkeling zorgprofiel 2015 Q1 t/m 2016 Q1

4.1 Besluiten toegang onderscheiden naar zorgprofielreeks



Zorgprofiel	2015 jan	2015 feb	2015 mrt	2015 apr	2015 mei	2015 jun	2015 jul	2015 aug	2015 sep	2015 okt	2015 nov	2015 dec	Totaal
LG	431	346	350	320	334	429	420	466	454	454	537	708	5249
V&V	7023	6876	7819	7255	6603	8235	8640	7644	8227	8299	7826	8072	92519
VG	1368	911	721	657	710	1010	1025	2928	1053	1094	1298	1442	14217
Totaal	8822	8133	8890	8232	7647	9674	10085	11038	9734	9847	9661	10222	111985

Zorgprofiel	2016 jan	2016 feb	2016 mrt	Totaal
LG	758	816	678	2252
V&V	8313	8459	8837	25609
VG	1726	2170	2627	6523
Totaal	10797	11445	12142	34384

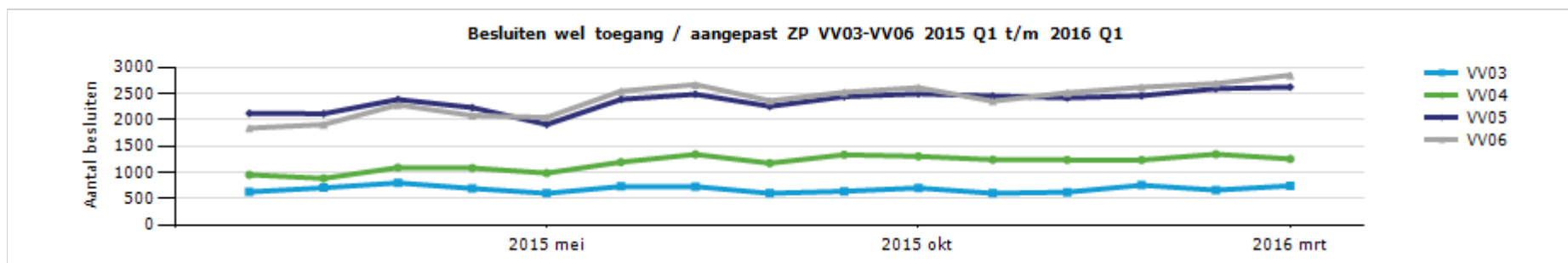
Hier wordt een overzicht getoond van besluiten die toegang verlenen voor de zorgprofielreeksen LG, V&V of VG, respectievelijk Lichamelijke Handicap, Verzorging & Verpleging of Verstandelijke Handicap.

Besluiten voor de overige zorgprofielreeksen zijn buiten beschouwing gelaten vanwege relatief lage aantallen.

Eventuele fluctuaties binnen specifieke zorgprofielreeksen kunnen aan de hand van bovenstaande tabel en figuur gesignaleerd worden.

4. Ontwikkeling zorgprofiel 2015 Q1 t/m 2016 Q1

4.2 Besluiten toegang voor zorgprofiel VV03 tot en met VV06



Zorgprofiel	2015 jan	2015 feb	2015 mrt	2015 apr	2015 mei	2015 jun	2015 jul	2015 aug	2015 sep	2015 okt	2015 nov	2015 dec	Totaal
VV03	624	702	794	688	596	728	725	596	636	698	597	619	8003
VV04	950	880	1087	1079	983	1191	1337	1170	1331	1301	1238	1233	13780
VV05	2121	2112	2384	2229	1907	2386	2483	2254	2436	2493	2449	2414	27668
VV06	1838	1907	2281	2077	2042	2543	2668	2360	2520	2610	2351	2512	27709
Totaal	5533	5601	6546	6073	5528	6848	7213	6380	6923	7102	6635	6778	77160

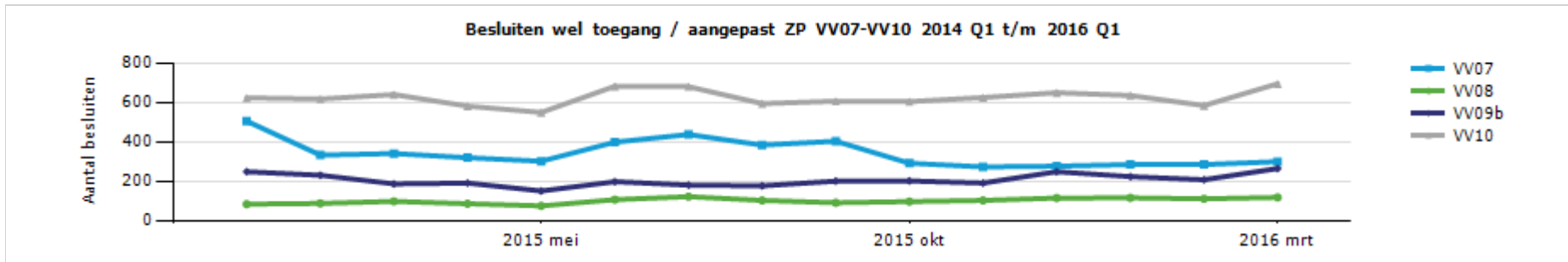
Zorgprofiel	2016 jan	2016 feb	2016 mrt	Totaal
VV03	751	659	740	2150
VV04	1231	1341	1251	3823
VV05	2455	2589	2620	7664
VV06	2616	2687	2848	8151
Totaal	7053	7276	7459	21788

Hier wordt een overzicht getoond van besluiten die toegang verlenen voor de zorgprofielreeks Verzorging & Verpleging (V&V), uitgesplitst naar specifiek zorgprofiel. Vanwege de overzichtelijkheid worden hier alleen getoond VV03, VV04, VV05 en VV06. De overige zorgprofielen binnen deze zorgprofielreeks worden apart getoond.

Eventuele fluctuaties binnen specifieke zorgprofielreeksen kunnen aan de hand van bovenstaande tabel en figuur gesignaleerd worden.

4. Ontwikkeling zorgprofiel 2015 Q1 t/m 2016 Q1

4.3 Besluiten toegang voor zorgprofiel VV07 tot en met VV10



Zorgprofiel	2015 jan	2015 feb	2015 mrt	2015 apr	2015 mei	2015 jun	2015 jul	2015 aug	2015 sep	2015 okt	2015 nov	2015 dec	Totaal
VV07	504	331	339	318	300	397	436	382	402	290	271	275	4245
VV08	82	86	96	84	73	105	120	101	89	95	101	113	1145
VV09b	247	229	185	189	149	196	179	175	199	200	189	247	2384
VV10	622	616	639	580	548	681	679	593	605	603	624	648	7438
Totaal	1455	1262	1259	1171	1070	1379	1414	1251	1295	1188	1185	1283	15212

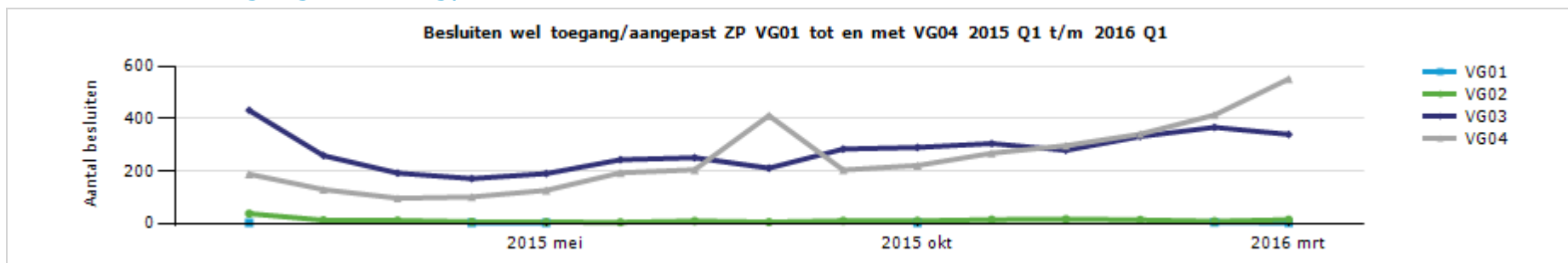
Zorgprofiel	2016 jan	2016 feb	2016 mrt	Totaal
VV07	283	283	298	864
VV08	114	109	116	339
VV09b	222	206	263	691
VV10	634	583	694	1911
Totaal	1253	1181	1371	3805

Hier wordt een overzicht getoond van besluiten die toegang verlenen voor de zorgprofielreeks Verzorging & Verpleging (V&V), uitgesplitst naar specifiek zorgprofiel. Vanwege de overzichtelijkheid worden hier alleen getoond VV07, VV08, VV09b en VV10. De overige zorgprofielen binnen deze zorgprofielreeks worden apart getoond.

Eventuele fluctuaties binnen specifieke zorgprofielreeksen kunnen aan de hand van bovenstaande tabel en figuur gesignaleerd worden.

4. Ontwikkeling zorgprofiel 2015 Q1 t/m 2016 Q1

4.4 Besluiten toegang voor zorgprofiel VG01 tot en met VG04



Zorgprofiel	2015 jan	2015 feb	2015 mrt	2015 apr	2015 mei	2015 jun	2015 jul	2015 aug	2015 sep	2015 okt	2015 nov	2015 dec	Totaal
VG01	1			1	1					1			4
VG02	36	11	10	5	4	3	8	4	9	9	13	15	127
VG03	431	258	191	170	189	242	250	210	283	289	304	278	3095
VG04	188	128	95	100	125	192	204	411	203	220	267	296	2429
Totaal	656	397	296	276	319	437	462	625	495	519	584	589	5655

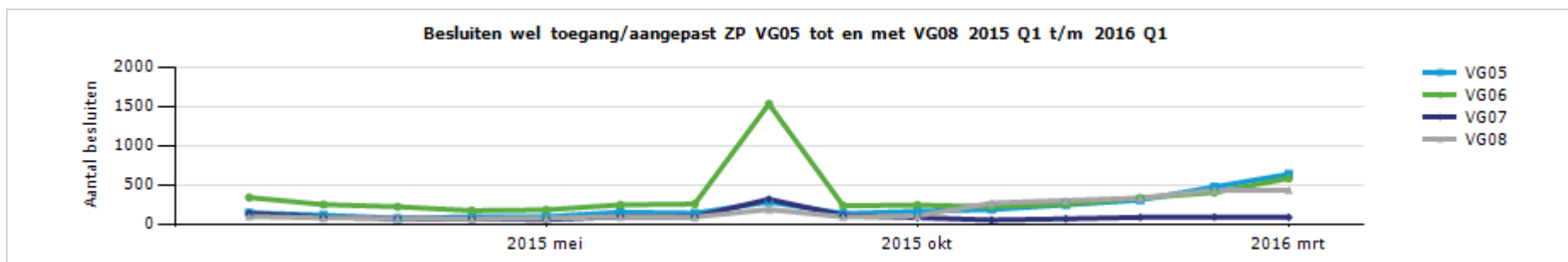
Zorgprofiel	2016 jan	2016 feb	2016 mrt	Totaal
VG01		3	1	4
VG02	12	7	13	32
VG03	331	366	339	1036
VG04	340	413	551	1304
Totaal	683	789	904	2376

Hier wordt een overzicht getoond van besluiten die toegang verlenen voor de zorgprofielreeks Verstandelijke Handicap (VG), uitgesplitst naar specifiek zorgprofiel.

Eventuele fluctuaties binnen specifieke zorgprofielreeksen kunnen aan de hand van bovenstaande tabel en figuur gesignaleerd worden.

4. Ontwikkeling zorgprofiel 2015 Q1 t/m 2016 Q1

4.5 Besluiten toegang voor zorgprofiel VG05 tot en met VG08



Zorgprofiel	2015 jan	2015 feb	2015 mrt	2015 apr	2015 mei	2015 jun	2015 jul	2015 aug	2015 sep	2015 okt	2015 nov	2015 dec	Totaal
VG05	142	111	70	88	90	148	135	279	132	158	182	241	1776
VG06	337	245	217	168	178	242	253	1528	231	239	219	251	4108
VG07	139	84	68	62	53	91	89	313	107	78	48	64	1196
VG08	94	74	70	63	70	92	86	183	88	100	265	297	1482
Totaal	712	514	425	381	391	573	563	2303	558	575	714	853	8562

Zorgprofiel	2016 jan	2016 feb	2016 mrt	Totaal
VG05	303	470	632	1405
VG06	329	399	579	1307
VG07	82	85	82	249
VG08	329	427	430	1186
Totaal	1043	1381	1723	4147

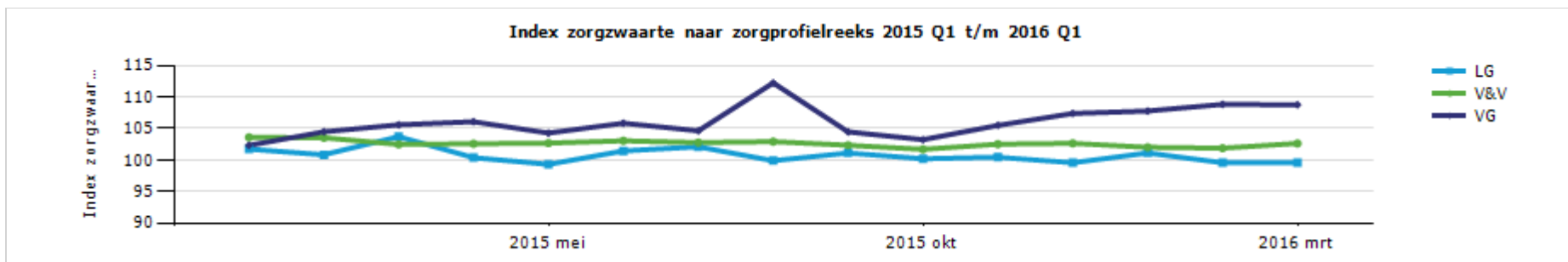
Hier wordt een overzicht getoond van besluiten die toegang verlenen voor de zorgprofielreeks Verstandelijke Handicap (VG), uitgesplitst naar specifiek zorgprofiel.

Eventuele fluctuaties binnen specifieke zorgprofielreeksen kunnen aan de hand van bovenstaande tabel en figuuresignaleerd worden.

De opvallende stijging in VG06 in augustus is het gevolg van een door het CIZ geïnitieerde herstelactie dagbesteding (2398 besluiten in totaal, waarvan 2110 betrekking hebben op zorgprofielen VG).

4. Ontwikkeling zorgprofiel 2015 Q1 t/m 2016 Q1

4.6 Index zorgzwaarte naar zorgprofielreeks



Zorgprofiel index	2015 jan	2015 feb	2015 mrt	2015 apr	2015 mei	2015 jun	2015 jul	2015 aug	2015 sep	2015 okt	2015 nov	2015 dec
LG	102	101	104	100	99	101	102	100	101	100	100	100
V&V	104	104	102	103	103	103	103	103	102	102	102	103
VG	102	104	106	106	104	106	105	112	104	103	105	107

Zorgprofiel index	2016 jan	2016 feb	2016 mrt
LG	101	100	100
V&V	102	102	103
VG	108	109	109

Hier wordt een overzicht getoond van de geïndexeerde zorgzwaarte van besluiten, Wlz-regulier en Wlz-subsidieregelingen, die toegang bieden tot de zorgprofielreeksen LG, V&V of VG, respectievelijk Lichamelijke Handicap, Verzorging & Verpleging of Verstandelijke Handicap. Besluiten voor zorg uit de overige zorgprofielreeksen zijn buiten beschouwing gelaten vanwege relatief lage aantallen.

Om trends over langere tijd te kunnen bekijken zijn zowel in de tabel als figuur aantallen opgenomen over twaalf opéénvolgende maanden.

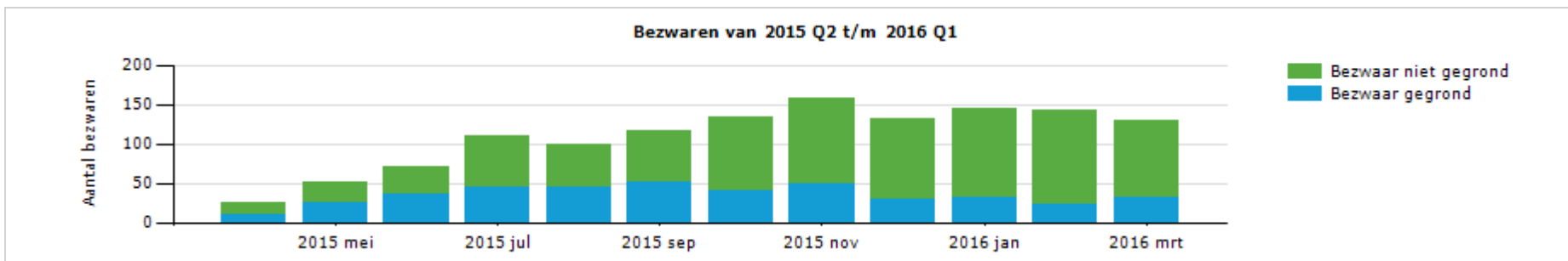
De zorgzwaarte is geïndexeerd naar besluiten in december 2014 (dec 2014 = 100).

Eventuele fluctuaties binnen specifieke zorgprofielreeksen kunnen aan de hand van bovenstaande tabel en figuur gesignaleerd worden.

De opvallende stijging voor sector VG in augustus is het gevolg van een door het CIZ geïnitieerde herstelactie dagbesteding (2110 besluiten hebben betrekking op zorgprofielen VG).

5. Bezwaar Wlz

5.1 Bezwaren Wlz



Bezwaren	2015 apr	2015 mei	2015 jun	2015 jul	2015 aug	2015 sep	2015 okt	2015 nov	2015 dec	2016 jan	2016 feb	2016 mrt	Totaal
Bezwaar gegrond	9	25	36	44	44	51	40	48	29	32	23	32	413
Bezwaar niet gegrond	16	26	35	65	56	65	93	110	103	112	119	98	898
Totaal afgehandelde bezwaren	25	51	71	109	100	116	133	158	132	144	142	130	1311
Openstaande bezwaren	178	232	270	304	329	344	347	321	343	350	366	454	

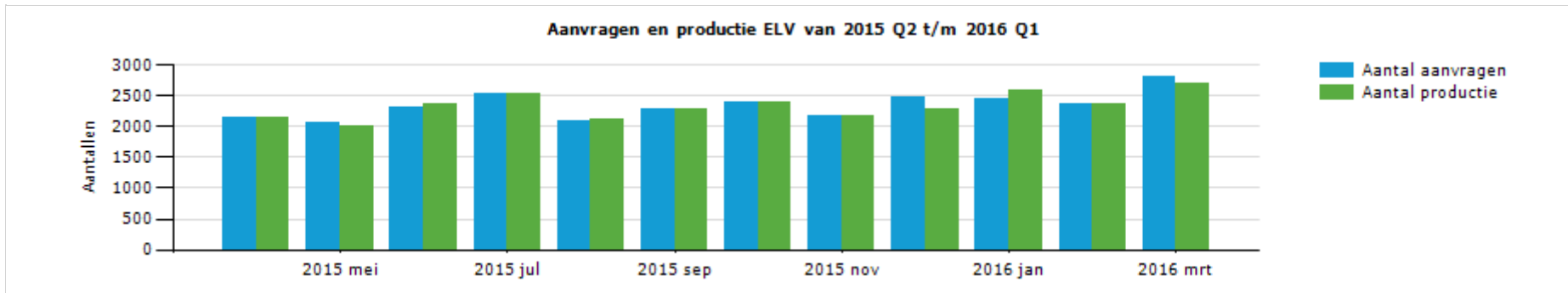
Afgehandelde bezwaren Wlz worden gepresenteerd in bovenstaande tabel en figuur, waarin onderscheid is gemaakt tussen gegrond en niet gegrond verklaarde bezwaren.

De termijn voor het indienen van bezwaren is binnen zes weken na het uitbrengen van het indicatiebesluit. Het CIZ heeft vervolgens een aantal weken de tijd om daarbinnen het bezwaar te behandelen. Hierdoor zijn aantallen bezwaren niet gekoppeld aan besluiten uit dezelfde maand, maar meestal aan een besluit van één of meerdere maanden eerder.

Eventuele fluctuaties en trends kunnen aan de hand van bovenstaande tabel en figuur signaleerd worden.

6. Eerstelijnsverblijf 2015 Q2 t/m 2016 Q1

6.1 Aanvragen en productie eerstelijnsverblijf per maand

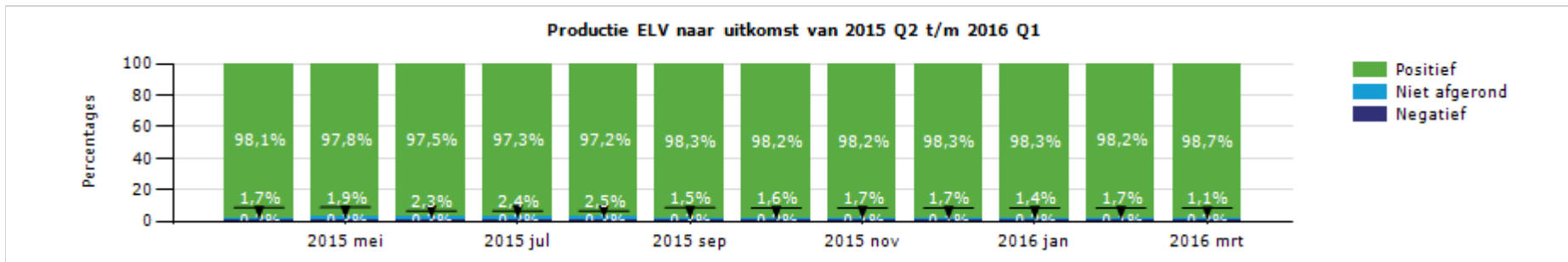


	2015 apr	2015 mei	2015 jun	2015 jul	2015 aug	2015 sep	2015 okt	2015 nov	2015 dec	2016 jan	2016 feb	2016 mrt	Totaal
Aanvragen	2142	2046	2309	2536	2095	2282	2382	2155	2478	2442	2348	2794	28009
Productie	2146	2010	2354	2524	2104	2269	2399	2172	2290	2570	2372	2698	27908

Gepresenteerd worden aantallen aanvragen en productie van eerstelijnsverblijf per maand.

6. Eerstelijnsverblijf 2015 Q2 t/m 2016 Q1

6.2 Productie eerstelijnsverblijf per maand naar uitkomst

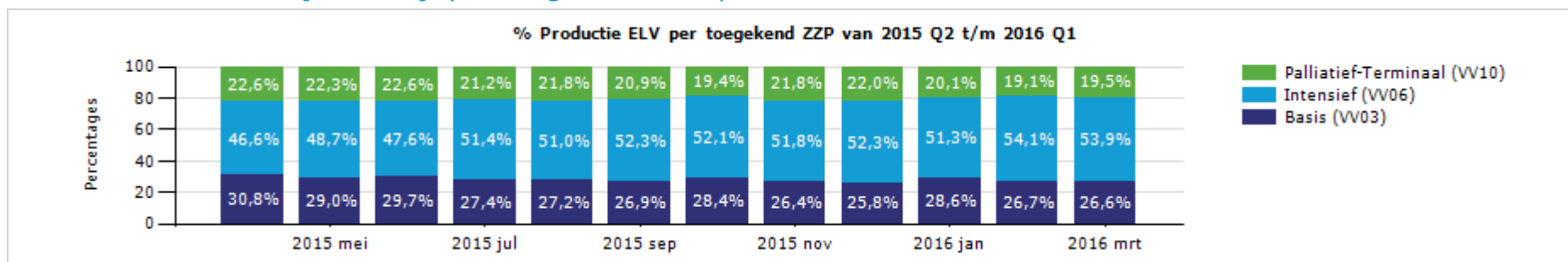


	2015 apr	2015 mei	2015 jun	2015 jul	2015 aug	2015 sep	2015 okt	2015 nov	2015 dec	2016 jan	2016 feb	2016 mrt	Totaal
Negatief	4	6	6	6	6	6	4	3	2	6	2	6	57
Niet afgerond	37	39	54	61	53	33	38	36	38	37	41	29	496
Positief	2105	1965	2294	2457	2045	2230	2357	2133	2250	2527	2329	2663	27355
Totaal	2146	2010	2354	2524	2104	2269	2399	2172	2290	2570	2372	2698	27908

Gepresenteerd worden aantallen productie van eerstelijnsverblijf per maand naar uitkomst.

6. Eerstelijnsverblijf 2015 Q2 t/m 2016 Q1

6.3 Productie eerstelijnsverblijf per toegekend ZPP per maand

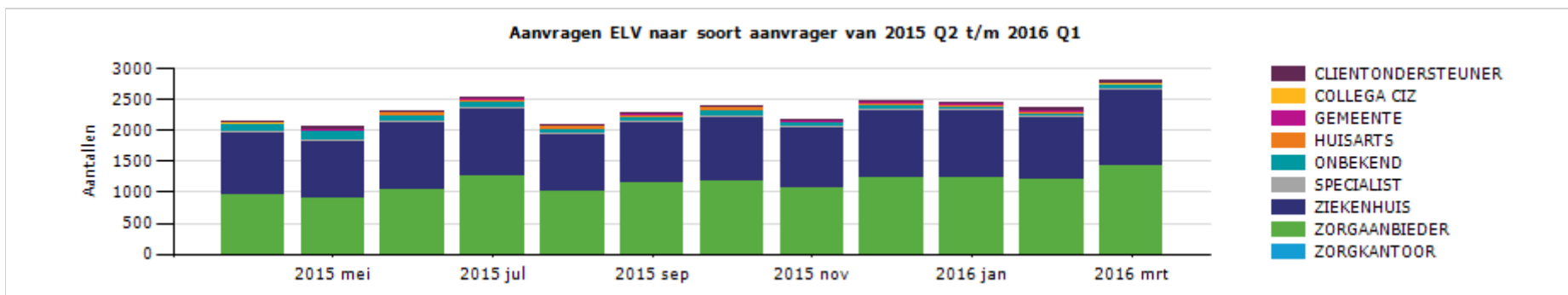


	2015 apr	2015 mei	2015 jun	2015 jul	2015 aug	2015 sep	2015 okt	2015 nov	2015 dec	2016 jan	2016 feb	2016 mrt	Totaal
Basis (VV03)	649	569	682	673	556	599	670	562	580	722	622	708	7592
Intensief (VV06)	981	957	1093	1262	1041	1165	1229	1103	1176	1296	1261	1434	13998
Palliatief-Terminaal (VV10)	475	439	519	521	446	465	458	465	494	507	446	520	5755
Totaal	2105	1965	2294	2456	2043	2229	2357	2130	2250	2525	2329	2662	27345

U ziet hier de aantallen productie van eerstelijnsverblijf per toegekend ZPP per maand. De aantallen van positieve besluiten uit tabel 6.2 komen niet helemaal overeen met de totalen in tabel 6.3. Dit komt omdat bij een aantal eerstelijnsverblijf trajecten in het systeem het ZPP niet duidelijk is aangegeven. Daarom zijn ze in tabel 6.3 uit het overzicht gehouden.

6. Eerstelijnsverblijf 2015 Q2 t/m 2016 Q1

6.4 Aanvragen eerstelijnsverblijf naar aanvrager per maand



Soort aanvrager	2015 apr	2015 mei	2015 jun	2015 jul	2015 aug	2015 sep	2015 okt	2015 nov	2015 dec	2016 jan	2016 feb	2016 mrt	Totaal	
CLIENTONDERSTEUNER		28	38	40	45	45	34	28	21	40	38	40	36	433
COLLEGA CIZ		1											1	2
GEMEENTE		1	1		1		1		2	2	1	1	2	12
HUISARTS		32	30	48	45	42	48	45	29	38	32	46	37	472
ONBEKEND		109	147	94	80	64	55	74	57	62	52	45	47	886
SPECIALIST		9	5	8	8	6	5	9	3	6	8	3	3	73
ZIEKENHUIS		1014	912	1081	1086	919	981	1046	970	1110	1085	1010	1235	12449
ZORGAANBIEDER		948	913	1038	1270	1019	1157	1180	1073	1220	1226	1203	1431	13678
ZORGKANTOOR				1			1						2	4

Gepresenteerd worden aantallen aanvragen van eerstelijnsverblijf naar soort aanvrager per maand.

7. Aanspraak zorg 2015 Q2 t/m 2016 Q1

7.1 Aanspraak zorgprofielen voor vijf peildata

In dit hoofdstuk wordt gekeken naar aanspraak op zorgprofielen voor vijf peildata in 2015/2016. Gepresenteerde aantallen zijn hier aantallen cliënten. Aantallen op één peildatum laten een momentopname zien van de op die datum geldige Wlz-besluiten. Hiermee wordt een datum gebonden dwarsdoorsnede getoond van de Wlz-populatie.

Door te kijken naar vijf opéénvolgende peildata worden ontwikkelingen in aanspraak zichtbaar gemaakt.

Tabel 1. Aanspraak sectoren voor vijf peildata in 2015/2016 uitgesplitst naar zorgprofiel

Zorgprofiel	PD 01-04-2015		PD 01-07-2015		PD 01-10-2015		PD 01-01-2016		PD 01-04-2016	
GGZ	8803	3,13%	8664	3,08%	8493	3,01%	8350	2,94%	8183	2,87%
LG	14837	5,27%	14825	5,28%	14867	5,26%	15152	5,33%	15350	5,38%
LVG	2842	1,01%	2644	0,94%	2524	0,89%	2353	0,83%	2201	0,77%
SGLVG	519	0,18%	495	0,18%	482	0,17%	475	0,17%	455	0,16%
V&V	161591	57,41%	160664	57,18%	161137	57,06%	161127	56,68%	160748	56,29%
VG	89669	31,86%	90492	32,20%	91705	32,47%	93610	32,93%	95406	33,41%
ZGAUD	1162	0,41%	1174	0,42%	1185	0,42%	1193	0,42%	1207	0,42%
ZGVIS	2057	0,73%	2035	0,72%	2027	0,72%	2031	0,71%	2028	0,71%
Totaal	281480	100,00%	280993	100,00%	282420	100,00%	284291	100,00%	285578	100,00%

Tabel 2. Aanspraak sector V&V voor vijf peildata in 2015/2016 uitgesplitst naar zorgprofiel

Zorgprofiel	PD 01-04-2015	PD 01-07-2015	PD 01-10-2015	PD 01-01-2016	PD 01-04-2016
VV01	1973	1855	1733	1627	1524
VV02	6763	6292	5792	5369	4882
VV03	15493	14210	12919	11881	11004
VV04	30598	30644	31089	31326	31442
VV05	59865	60591	61811	63162	63902
VV06	28600	29157	29911	30243	30923
VV07	14199	13982	13881	13497	12982
VV08	2380	2340	2351	2335	2315
VV09	8	8	8	8	8
VV09a	1	1	1	1	1
VV09b	791	671	688	729	832
VV10	920	913	953	949	933
Totaal	161591	160664	161137	161127	160748

7. Aanspraak zorg 2015 Q2 t/m 2016 Q1

7.1 Aanspraak zorgprofielen voor vijf peildata

Tabel 3. Aanspraak sector VG voor vijf peildata in 2015/2016 uitgesplitst naar zorgprofiel

Zorgprofiel	PD 01-04-2015	PD 01-07-2015	PD 01-10-2015	PD 01-01-2016	PD 01-04-2016
VG01	697	686	677	665	652
VG02	5759	5645	5500	5321	5144
VG03	21713	21950	22285	22772	23257
VG04	11881	12032	12314	12874	13421
VG05	9744	9832	9993	10315	10617
VG06	21490	21775	22082	22488	22876
VG07	12170	12299	12476	12618	12768
VG08	6215	6273	6378	6557	6671
Totaal	89669	90492	91705	93610	95406

Tabel 4. Aanspraak sector LVG/SGLVG voor vijf peildata in 2015/2016 uitgesplitst naar zorgprofiel

Zorgprofiel	PD 01-04-2015	PD 01-07-2015	PD 01-10-2015	PD 01-01-2016	PD 01-04-2016
LVG01	61	58	47	42	31
LVG02	717	657	616	569	545
LVG03	1462	1401	1369	1306	1239
LVG04	470	418	400	369	334
LVG05	132	110	92	67	52
SGLVG01	519	495	482	475	455
Totaal	3361	3139	3006	2828	2656

Tabel 5. Aanspraak sector ZGVIS voor vijf peildata in 2015/2016 uitgesplitst naar zorgprofiel

Zorgprofiel	PD 01-04-2015	PD 01-07-2015	PD 01-10-2015	PD 01-01-2016	PD 01-04-2016
ZGVIS01	114	101	96	90	83
ZGVIS02	348	340	331	328	324
ZGVIS03	639	635	640	651	656
ZGVIS04	406	405	399	398	394
ZGVIS05	550	554	561	564	571
Totaal	2057	2035	2027	2031	2028

7. Aanspraak zorg 2015 Q2 t/m 2016 Q1

7.1 Aanspraak zorgprofielen voor vijf peildata

Tabel 6. Aanspraak sector ZGAUD voor vijf peildata in 2015/2016 uitgesplitst naar zorgprofiel

Zorgprofiel	PD 01-04-2015	PD 01-07-2015	PD 01-10-2015	PD 01-01-2016	PD 01-04-2016
ZGAUD01	86	86	85	85	85
ZGAUD02	398	404	408	411	418
ZGAUD03	437	442	451	459	471
ZGAUD04	241	242	241	238	233
Totaal	1162	1174	1185	1193	1207

Tabel 7. Aanspraak sector LG voor vijf peildata in 2015/2016 uitgesplitst naar zorgprofiel

Zorgprofiel	PD 01-04-2015	PD 01-07-2015	PD 01-10-2015	PD 01-01-2016	PD 01-04-2016
LG01	362	341	321	307	292
LG02	1566	1556	1545	1549	1583
LG03	1318	1276	1220	1147	1049
LG04	3941	3950	3973	4104	4215
LG05	1149	1144	1151	1248	1350
LG06	4970	5023	5129	5269	5318
LG07	1531	1535	1528	1528	1543
Totaal	14837	14825	14867	15152	15350

Tabel 8. Aanspraak sector GGZB voor vijf peildata in 2015/2016 uitgesplitst naar zorgprofiel

Zorgprofiel	PD 01-04-2015	PD 01-07-2015	PD 01-10-2015	PD 01-01-2016	PD 01-04-2016
GGZ01B	7	7	7	7	6
GGZ02B	65	65	65	63	61
GGZ03B	618	609	595	586	574
GGZ04B	1115	1101	1079	1065	1036
GGZ05B	4125	4082	4024	3979	3926
GGZ06B	942	907	874	835	800
GGZ07B	1931	1893	1849	1815	1780
Totaal	8803	8664	8493	8350	8183

7. Aanspraak zorg 2015 Q2 t/m 2016 Q1

7.2 Aanspraak op combinaties van functies voor peildatum 01-04-2016

aantal	ADL	BGG	BGI	BHA	BHG	BHI	BHV	KVB	PV	VP	ZZP
287241											X
4221					X						
2124		X	X					X	X		
1050					X	X					
914 X											
731			X						X	X	
708		X	X					X			
521		X	X					X	X	X	
378									X	X	
376		X						X			
370		X	X		X			X	X		
367		X	X						X	X	
288		X						X	X		
266			X						X		
255			X		X				X		
227		X	X						X		
210			X					X	X		
208		X	X			X		X	X		
178			X		X			X	X		
155						X					
138			X		X						
122			X					X	X	X	
115		X	X		X				X		
100			X		X				X	X	

Deze tabel geeft de combinaties van functies weer die minimaal bij 100 cliënten geïndiceerd zijn. Naast deze combinaties is er nog een groot aantal andere combinaties die bij minder dan 100 cliënten geïndiceerd zijn. De aanspraak aantallen voor ZZP zijn inclusief aanspraak op partnerverblijf. In onderstaande tabel staat de verdeling van de totale aanspraak in de genoemde periode verdeeld over intramurale en extramurale zorg.

Type aanspraak	aantal
intramuraal	287241

extramuraal	16255
Totaal	303496

8. Begrippen en definities

Begrippen	Definities
Aanvragen	Trajecten die als Wlz-aanvraag, BUK-adviesaanvraag of Bopz-verzoek in een bepaalde periode bij het CIZ zijn binnengekomen.
Aanvragen regulier	Aanvragen die niet via Portero zijn ingevoerd
ADL	Algemene Dagelijkse Levensverrichtingen
Afgebroken aanvragen	Betreft aanvragen waarbij het traject wel onder de afgesloten trajecten valt, maar er is geen besluit genomen en geen onderzoek gestart
Afgerond traject	Trajecten waaraan de eindstatus 'besloten: geaccepteerd' is toegekend.
AWBZ	Algemene Wet Bijzondere Ziektekosten
Besluit geen toegang Wlz	Wlz-aanvragen, waarbij de cliënt na beoordeling geen toegang tot de Wlz heeft gekregen en die afgerond zijn. (Dit geldt niet voor Bezwaar & Beroep, ADL, Bopz, Eerstelijnsverblijfszorg, Extramurale behandeling, BUK)
Besluittoegang Wlz	Wlz-aanvragen, waarbij de cliënt na beoordeling toegang tot de Wlz heeft gekregen en die afgerond zijn. (Dit geldt niet voor Bezwaar & Beroep, ADL, Bopz, Eerstelijnsverblijfszorg, Extramurale behandeling, BUK)
BGG	Begeleiding Groep
BGI	Begeleiding Individueel
BH	Behandeling
BHA	Behandeling algemeen
BHG	Behandeling groep
BHI	Behandeling individueel
BHV	Behandeling verblijf
Bopz	Bijzondere opname in psychiatrische ziekenhuizen
Bopz-beschikking	Een Bopz-aanvraag waarbij de cliënt is opgenomen op basis van Artikel 60.
BUK-aanvraag	Aanvraag die als BUK-adviesaanvraag bij het CIZ is binnengekomen. BUK betekent Besluit uitvoering kinderbijslag.
CIZ	Centrum indicatiestelling zorg
Eindstatus	Status waarmee aangegeven wordt dat een aanvraag is afgerond, bijvoorbeeld: "niet in behandeling", "afgebroken", "vervallen" of "afgerond".
ELV	eerstelijns verblijf
ERAI	ERAI is een afkorting voor Experimenten Regelarme Instellingen die in verpleeghuizen, verzorgingstehuizen en thuiszorg worden uitgevoerd. De experimenten zijn ingezet om met een vermindering van administratieve lasten meer en tijd en welbevinden te realiseren voor cliënten.
Gemeentenaam	De naam van de gemeente afgeleid van de postcode van de cliënt zoals vermeld op de aanvraag.
GGZ	Geestelijke Gezondheidszorg
GGZB	Geestelijke Gezondheidszorg - B pakket
KVB	Kortdurend verblijf
LG	Lichamelijk gehandicapten
LVG	Licht verstandelijk gehandicapten
Naam zorgaanbieder	Naam zorgaanbieder die de aanvraag bij het CIZ heeft ingevoerd.
Niet in behandeling genomen aanvragen	CIZ heeft het besluit genomen om deze aanvragen niet in behandeling te nemen, hierdoor is bezwaar mogelijk
PD	Peildatum
pgb	persoonsgebonden budget
Productie	Het aantal aanvragen dat in een bepaalde periode de eindstatus heeft bereikt.
PTZ	palliatieve terminale zorg
PV	Persoonlijke verzorging
SGLVG	Sterk gedragsgestoord licht verstandelijk gehandicapt
Soort aanvrager	Diegene die de aanvraag voor zorg heeft ingevoerd in Portero. Het gaat hier bijvoorbeeld om het onderscheid tussen de cliënt zelf, de huisarts of de zorgaanmelder.
Soort traject	De trajectsoort afkomstig uit Portero.

8. Begrippen en definities

Begrippen	Definities
Stroom Beoordelen	Binnen de stroom Beoordelen wordt op basis van dossieranalyse (en indien nodig telefonisch contact) een besluit genomen. De uitkomst wordt persoonlijk (telefonisch) teruggekoppeld naar de cliënt
Stroom Onderzoek	Binnen de stroom Onderzoek wordt op intensievere wijze naar een aanvraag gekeken, dit leidt tot een uitgebreider onderzoek. Hierbij is altijd mondeling contact met de cliënt aan de orde, meestal face-to-face.
Uitkomst besluit	Het onderscheid tussen wel of geen zorg toegekend in het indicatiebesluit.
Vervallen aanvragen	Betreft aanvragen waarbij het traject wel onder de afgesloten trajecten valt zonder dat er een besluit is genomen maar wel onderzoek is gestart
V&V	Verpleging en Verzorging
VG	Verstandelijk gehandicapt
VP	Verpleging
VPT	volledig pakket thuis
Werkvoorraad	Aanvragen die nog geen eindstatus hebben bereikt op een bepaald peilmoment.
Wlz	Wet langdurige zorg. Trad op 1 januari 2015 in werking. De zwaarste vormen van intramurale zorg vallen onder de Wlz.
Wlz-besluit	Een Wlz-aanvraag die afgerond is
ZGAJD	Zintuigelijk gehandicapt auditief
ZGVIS	Zintuigelijk gehandicapt visueel
ZIN	zorg in natura
Zorgprofiel	Voor opname in een zorginstelling is sinds 1 januari 2015 binnen de Wlz een indicatiebesluit van het CIZ nodig. Deze indicatie heeft de vorm van een zorgprofiel (ZP). Hiermee krijgt een instelling bepaalde middelen die afgestemd zijn op de behoefte van een patiënt.
Zorgzwaarte	Het totaal aantal uren per week omgerekend naar geschatte kostprijs, uitgedrukt in euro's.
Zorgzwaartepakket	Voor opname in een zorginstelling is sinds 1 juli 2007 binnen de AWBZ een indicatiebesluit nodig van het CIZ in de vorm van een zorgzwaartepakket (ZZP). Hiermee krijgt een instelling bepaalde middelen die afgestemd zijn op de behoefte van een patiënt.
ZZP	Zorgzwaartepakket



Europalaan 100
3526 KS Utrecht
Postbus 2690
3500 GR Utrecht
T 088 - 789 67 00
F 088 - 789 1011
E info@ciz.nl
www.ciz.nl

Disclaimer

De verantwoordelijkheid voor de inhoud van deze publicatie berust bij het Centrum indicatiestelling zorg (CIZ). Het gebruik van cijfers en/of teksten uit deze publicatie, alsmede de naam van de publicatie als toelichting of ondersteuning of benaming in artikelen, scripties en boeken is toegestaan mits de bron duidelijk wordt vermeld. Het CIZ aanvaardt geen aansprakelijkheid voor drukfouten en/of andere onvolkomenheden.

Voortschrijdend inzicht en informatiewensen vanuit het ministerie van VWS en de Wiz-ketenpartners kunnen leiden tot aanpassing van de vorm en inhoud van deze publicatie.