



Ministerie van Sociale Zaken en
Werkgelegenheid

**Een onderzoek naar het laagste schaalbedrag in 627 cao's:
stand van zaken ultimo 2015.**

Juni 2016

M. Schaeps

INHOUDSOPGAVE		BLZ
SAMENVATTING		1
INLEIDING		3
1	ONDERZOEKSMETHODIEK	5
1.1	Indeling van cao's	5
1.2	In de analyse uitgesloten cao's	5
2	ONDERZOEKSOPZET	7
2.1	Vakvolwassen leeftijd	7
2.2	Gehanteerde loonschalen	7
3	RAPPORTAGE	9
3.1	Schaal en niveau in cao's naar economische sector	9
3.2	Spreiding cao's naar wml-niveau	10
3.2.1	Cao's met een aanloopschaal	11
3.3	Kenmerken	12
3.3.1	Cao's met een wml-schaal	13
3.3.2	Cao's zonder een laagste loonschaal op wml-niveau	15
BIJLAGEN		
I	Onderzochte cao's met jaar waarin ingangsdatum valt	21
II	Cao's met en zonder een wml-schaal	37

SAMENVATTING

Doelstelling

In het kader van de Participatiewet heeft het kabinet met sociale partners afspraken gemaakt om ultimo 2025 minstens 125.000 garantiebanen gerealiseerd te hebben voor mensen met verminderde productiviteit die zijn aangewezen op loonkostensubsidie. Het betreft hierbij extra banen in het kader van de banenafpraak. Daarnaast is tussen het kabinet en sociale partners afgesproken om voor het creëren van deze garantiebanen in alle reguliere cao's laagste loonschalen op te nemen die liggen tussen 100% en 120% van het wettelijk minimum loon (wml).

Onderzoek

Voor deze rapportage zijn alle bij het ministerie van Sociale Zaken en Werkgelegenheid op 31 december 2015 aangemelde cao's onderzocht. In totaal zijn 627 reguliere ondernemings-cao's en bedrijfstak-cao's onderzocht.

De vraagstelling voor het onderzoek met als peildatum 31 december 2015 luidt: is ultimo 2015 de doelstelling, in 55% van de onderzochte cao's is een laagste loonschaal op 100% van het wml opgenomen, daadwerkelijk gerealiseerd?

Resultaten

In totaal is in 38% van de cao's (239 van de 627 onderzochte cao's) een doelgroepen-, aanloop- en/of een reguliere schaal op wml-niveau opgenomen. Deze 239 cao's met een schaal op wml-niveau zijn van toepassing op 75% van het totaal aantal werknemers dat valt onder de 627 onderzochte cao's.

In 75% van de 627 cao's, van toepassing op 98% van de werknemers, bedraagt het laagste cao-loon minder dan 120% van het wml.

Van de bedrijfstak-cao's heeft 56% (91 van de 162 cao's) een laagste loonschaal op wml-niveau. Voor de bedrijfstak-cao's die jaarlijks algemeen verbindend (avv) worden verklaard gaat het om 57% van de cao's en van de bedrijfstak-cao's die niet worden ge-avv'd heeft 55% een laagste loonschaal op wml-niveau. Van de ondernemings-cao's heeft 32% (148 van de 465 cao's) een laagste loonschaal op wml-niveau opgenomen.

Ultimo 2015 is in 62% van de cao's (388 van de 627 onderzochte cao's) geen laagste loonschaal op wml-niveau opgenomen. Deze cao's zijn van toepassing op 25% van de werknemers. Twee derde van deze 388 cao's zonder een laagste loonschaal op wml-niveau heeft minder dan 500 werknemers, 63% van deze 388 cao's betreft ondernemings-cao's.

Rekening houdende met de datum waarop de StvdA een aanbeveling aan cao-partijen heeft gedaan over opname van een laagste loonschaal ten behoeve van garantiebanen¹, blijkt dat 42% van de onderzochte cao's (265 cao's) een ingangsdatum heeft die ligt ná de aanbeveling van de StvdA.

¹ 21 februari 2014

INLEIDING

In het kader van het Sociaal akkoord en de Participatiewet heeft het kabinet met sociale partners afspraken gemaakt om ultimo 2025 minstens 125.000 garantiebanen gerealiseerd te hebben voor mensen met verminderde productiviteit die zijn aangewezen op loonkostensubsidie. Daarnaast is tussen het kabinet en sociale partners afgesproken om voor het creëren van deze garantiebanen in alle reguliere cao's laagste loonschalen op te nemen die liggen tussen 100% en 120% van het wettelijk minimum loon (wml). In de brief van het kabinet aan de Tweede Kamer van 3 februari 2014² is gemeld dat sociale partners drie jaar de tijd krijgen om volgens een bepaald ritme in alle cao's laagste reguliere loonschalen op te nemen tussen 100 procent wettelijk minimum loon en 120 procent wettelijk minimum loon, te beginnen op 100 procent wettelijk minimum loon, om personen met verminderde productiviteit die behoren tot de doelgroep loonkostensubsidie in dienst te kunnen nemen ten behoeve van de garantiebanen. Zodoende kunnen mensen er beperkt op vooruitgaan. Ultimo 2015 dient 55% van de cao's hieraan te voldoen, ultimo 2016 85% en ultimo 2017 dienen alle cao's hieraan te voldoen.

In deze rapportage wordt in het kader van het monitoren van deze afspraken gerapporteerd over de stand van zaken ultimo 2015 op basis van alle bij het ministerie aangemelde cao's.

Vraagstelling

De vraagstelling voor het onderzoek met als peildatum 31 december 2015 luidt: Is ultimo 2015 de doelstelling, in 55% van de onderzochte cao's is een laagste loonschaal op 100% van het wml opgenomen, daadwerkelijk gerealiseerd?

Voor ultimo 2016 en 2017 wordt onderzocht of in 85 resp. 100% van de cao's een laagste loonschaal op 100% wml is gerealiseerd.

² Kamerstuk 33162 nr. 114, vergaderjaar 2013-2014

1 ONDERZOEKSMETHODIEK

Uitgangspunt voor deze rapportage naar het niveau van de laagste loonschaal in cao's zijn alle bij het ministerie op 31 december 2015 aangemelde cao's. In totaal zijn ultimo 2015 671 reguliere cao's bij het ministerie aangemeld. Een aantal van deze cao's blijft buiten beschouwing omdat de betreffende cao geen loongegevens bevat, het een cao voor uitzendpersoneel of hoger personeel betreft dan wel het een aanvullende regeling bij een reguliere cao is.

In totaal blijven 44 cao's buiten beschouwing. Er zijn dus 627 reguliere ondernemings-cao's en bedrijfstak-cao's onderzocht. Deze cao's zijn van toepassing op bijna 5,2 miljoen werknemers.

1.1 Indeling van cao's

De cao's zijn geclusterd in 7 economische sectoren: landbouw, industrie, bouwnijverheid, handel en horeca, vervoer en communicatie, zakelijke dienstverlening, en overige dienstverlening. De clustering van sectoren is bepaald aan de hand van de SBI-indeling 2008 van het CBS.

Het bestand, ingedeeld naar economische sector, is opgenomen in tabel 1. In de tabel is de stand van zaken per 31 december 2015 weergegeven.

Tabel 1 Aantal cao's en werknemersaantallen in het onderzoek, uitgesplitst naar economische sector

economische sector	totaalaantal cao's	totaalaantal werknemers ¹
landbouw en visserij	11	107.000
industrie	261	707.500
bouwnijverheid	16	322.000
handel en horeca	69	1.099.500
vervoer en communicatie	85	362.500
zakelijke dienstverlening	90	678.500
overige dienstverlening	95	2.142.000
totaal	627	5.200.000

1 Door afrondingsverschillen (er is afgerond op 100-tallen) kunnen de totaalcijfers afwijken van de som van aantallen werknemers per sector

1.2 In de analyse uitgesloten cao's

In het totale bestand van reguliere cao's komt een aantal cao's voor waarin geen loonschalen zijn opgenomen zoals de cao voor de NBBU Uitzendkrachten, Actipay Payroll, Continu Flex en Zember Payrolling. Werknemers die vallen onder deze uitzend/payroll-cao's worden beloond overeenkomstig de loonschalen zoals die zijn vastgelegd in de cao van de inlenende onderneming.

Voorbeelden van cao's waarin geen loongegevens zijn opgenomen zijn de

cao's voor de Netwerkbedrijven, Universal Music, CNV Publieke Zaak en het Verzekeringsbedrijf Buitendienst.

Verder is er een aantal cao's dat alleen van toepassing is op het hogere personeel in de onderneming³. In een aantal gevallen maken de arbeidsvoorwaarden voor hoger personeel deel uit van de reguliere cao, in sommige gevallen zijn de arbeidsvoorwaarden voor hoger personeel in een afzonderlijke cao opgenomen zoals de cao voor de Metalektro HP, Nestle Nederland HP en de Zuivelindustrie HP. Dergelijke cao's bevatten geen loonschalen op wml-niveau.

De onderzochte cao's zijn in een afzonderlijke bijlage (bijlage I) opgenomen. Hierin is ook het jaar opgenomen waarin de ingangsdatum van de cao valt.

³ Hoger opgeleide werknemers, tewerk gesteld overeenkomstig een cao voor hoger personeel, zullen gegeven hun opleiding en werkzaamheden niet worden beloond op het niveau van het wml.

2 ONDERZOEKSOPZET

Voor het te werkstellen van mensen met verminderde productiviteit die zijn aangewezen op loonkostensubsidie⁴, is het van belang dat in de cao een loonschaal op wml-niveau is opgenomen. De doelstelling van het onderzoek is dan ook om vast te stellen in welke mate cao's voor intredende werknemers een laagste schaalloon op wml-niveau hebben.

2.1 Vakvolwassen leeftijd

In cao's wordt vaak gesproken over de vakvolwassen werknemer⁵. In een deel van de cao's is de vakvolwassen leeftijd vastgesteld op 23 jaar, maar ook afwijkende leeftijden komen voor. Daarnaast zijn er cao's waarin wel sprake is van de vakvolwassen werknemer echter zonder dat de leeftijd van die werknemer verder wordt gespecificeerd⁶. In een deel van de cao's wordt ook de term vakvolwassen werknemers niet gebruikt.

De loonschalen in cao's geven de schalen en bijbehorende periodieken weer die gelden voor de beloning van de vakvolwassen werknemer. Voor jongeren die nog niet de vakvolwassen leeftijd hebben bereikt zijn in de cao veelal afzonderlijke jeugdschalen opgenomen. Deze jeugdschalen blijven in dit onderzoek buiten beschouwing.

2.2 Gehanteerde loonschalen

Het uitgangspunt voor dit onderzoek is de beloning van de vakvolwassen werknemer. Gekeken is naar het niveau van het laagste schaalbedrag waarop een nieuw in de onderneming of bedrijfstak te werkgestelde, vakvolwassen werknemer kan worden ingeschaald. In het onderzoek is uitgegaan van het loon behorende bij de laagste loonschaal op de 0-lijn. Dit loon is gerelateerd aan het wettelijk minimum loon (wml) voor een 23-jarige werknemer⁷.

De gehanteerde schaalbedragen worden ontleend aan de reguliere schalen of, voor zover die van toepassing zijn, aan de in de cao opgenomen aanloopschalen en/of doelgroepenschalen.

⁴ Het betreft daarbij mensen uit de Participatiewet met arbeidsmogelijkheden die met voltijdse arbeid niet het minimumloon kunnen verdienen.

⁵ Met vakvolwassen leeftijd wordt de leeftijd bedoeld waarop de werknemer het in de reguliere loonschalen bepaalde loon krijgt betaald.

⁶ In 151 van de 627 cao's is de vakvolwassen leeftijd op 23 jaar bepaald. 172 cao's hanteren een afwijkende vakvolwassen leeftijd en van 304 cao's is de gehanteerde vakvolwassen leeftijd onbekend (nodig om onderscheid tussen vakvolwassenen en jeugdigen te kunnen maken). Voor inzicht in de beloning van jeugdige werknemers wordt verwezen naar een tweetal rapporten van UAW: *Een onderzoek naar het laagste schaalbedrag in 99 steekproef cao's*, maart 2016 en *Cao-afspraken 2015*, juni 2016.

⁷ Voor de cao's met een afwijkende dan wel zonder gespecificeerde vakvolwassen leeftijd is als laagste cao-loon het bij de betreffende vakvolwassen leeftijd dan wel het op de 0-lijn vermelde schaalbedrag genomen. Indien het bij die leeftijd behorende loon lager is dan het wettelijk minimumloon voor een 23-jarige is het wml als laagste schaalbedrag genomen.

Indien werknemers bij indiensttreding nog niet beschikken over de vereiste kwalificaties voor de uitoefening van hun functie, kunnen zij gedurende een in de cao vastgelegde periode worden beloond overeenkomstig de in de cao opgenomen aanloopschalen.

Daarnaast komen in cao's doelgroepenschalen voor die bedoeld zijn voor specifieke groepen werknemers zoals arbeidsgehandicapten, langdurig werklozen en herintredende vrouwen.

Gekeken is naar de beloning van een vakvolwassen werknemer die gedurende de normale arbeidsduur (dus voltijd) in een onderneming reguliere werkzaamheden uitvoert. Zijn cao-loon is vergeleken met het wml voor een 23-jarige werknemer.

3 RAPPORTAGE

Voor de rapportage wordt aan de hand van een aantal kenmerken een totaalbeeld gegeven voor de onderzochte cao's.

3.1 Schaal en niveau in cao's naar economische sector

Per economische sector is in tabel 2 aangegeven in hoeveel cao's naast een reguliere schaal ook een aanloopschaal en/of doelgroepschaal voorkomt.

Tabel 2 Aantal cao's waarin naast de reguliere schaal tevens een aanloopschaal en/of doelgroepschaal zijn opgenomen, uitgesplitst naar economische sector

economische sector	reguliere schalen	aanloop schalen	doelgroepen-schalen
landbouw en visserij ⁸	11	1	5
industrie	261	76	47
bouwnijverheid	16	7	3
handel en horeca	69	25	11
vervoer en communicatie	85	12	1
zakelijke dienstverlening	90	12	4
overige dienstverlening	95	9	17
totaal	627	142	88

Naast de in cao's opgenomen reguliere schalen komen in 142 cao's aanloopschalen voor, bestemd voor werknemers die nog niet geheel aan de functievereisten voldoen voor het vervullen van de functie. Verder zijn in 88 cao's doelgroepschalen opgenomen. Deze schalen zijn bestemd voor specifieke groepen werknemers zoals herintredende vrouwen, langdurig werklozen, wajongers en werknemers die deelnemen aan een arbeidsmarktproject.

In onderstaande tabel is het gemiddelde niveau van de loonschalen in beeld gebracht. De niveaucijfers van deze loonschalen zijn berekend door het laagste schaalbedrag van die schalen te relateren aan het wml van een 23-jarige werknemer. Het zijn met werknemersaantallen gewogen cijfers.

⁸ Leeswijzer bij de tabel: In de 11 onderzochte cao's in de sector landbouw en visserij komt naast de reguliere loonschaal in 1 cao ook een aanloopschaal voor en in 5 cao's is een schaal voor doelgroepen opgenomen.

Tabel 3 Laagste schaalbedragen als percentage van het wettelijk minimum loon voor een 23-jarige werknemer, uitgesplitst naar schaalsoort en economische sector (N=627)

economische sector	reguliere schalen	aanloop-schalen	doelgroepen-schalen
landbouw en visserij	104,45	100,00	100,00
industrie	109,22	100,62	100,62
bouwnijverheid	112,63	100,19	100,00
handel en horeca	107,82	106,09	101,78
vervoer en communicatie	108,85	107,08	100,00
zakelijke dienstverlening	112,41	107,62	100,00
overige dienstverlening	101,32	100,23	100,06
totaal	106,04	103,91	100,18

Op basis van de 627 onderzochte cao's varieert het niveau van het laagste schaalbedrag in de reguliere loonschalen van 101,32 in de overige dienstverlening tot 112,63% in de bouwnijverheid. In de aanloopschalen ligt het laagste schaalbedrag in de sector landbouw en visserij op wml-niveau. In de sectoren industrie, bouwnijverheid en overige dienstverlening ligt het laagste schaalbedrag met 100,62 resp. 100,19 resp. 100,23 dicht tegen het wml aan. In de overige sectoren varieert dit van 106,09 in de handel en horeca tot 107,62% in de zakelijke dienstverlening. De doelgroepenschalen in cao's liggen, behalve in de sectoren industrie, handel en horeca en overige dienstverlening, op wml-niveau.

3.2 Spreiding cao's naar wml-niveau

Eind 2015 dient 55% van de cao's voor mensen die zijn aangewezen op loonkostensubsidie een loonschaal op wml-niveau te hebben.

In onderstaande tabellen is het totaaloverzicht ultimo 2015 in beeld gebracht. In tabel 4a wordt het aantal en percentage cao's in beeld gebracht. In 239 cao's (38% van de onderzochte cao's) is een laagste loonschaal op wml-niveau opgenomen. In 138 cao's is een reguliere schaal op wml-niveau opgenomen. In 60 cao's is een aanloopschaal en in 79 cao's is een doelgroepenschaal op wml-niveau opgenomen.

Tabel 4a Spreiding van het laagste loon en schaalbedragen, uitgesplitst naar schaalsoort (tussen haakjes het % cao's)¹

intervallen:	laagste cao-loon	reguliere schaal	aanloop-schaal	doelgroepen schaal
100% wml	239 (38)	138 (22)	60 (42)	79 (90)
100-105% wml	69 (11)	72 (11)	21 (15)	3 (3)
105-110% wml	53 (8)	57 (9)	24 (17)	3 (3)
110-115% wml	57 (9)	58 (9)	15 (11)	1 (1)
115-120% wml	52 (8)	64 (10)	10 (7)	2 (2)
>120% wml	157 (25)	238 (38)	12 (8)	-
totaal	627	627	142	88

¹ Door afronding van de cao-percentages kunnen de kolomtotalen afwijken van 100%

In een cao kan een doelgroepschaal maar ook een aanloop en/of reguliere schaal op wml-niveau voorkomen. Vandaar dat in bovenstaande tabel het aantal cao's met een laagste cao-loon op wml-niveau (239 cao's) niet gelijk is aan de som van de cao's met een laagste loon op wml-niveau in de reguliere, aanloop- en doelgroepschaal. In de tabel is tussen haakjes het percentage werknemers opgenomen dat onder de betreffende cao's valt.

In totaal is in 38% van de cao's (239 van de 627 onderzochte cao's) een doelgroepen-, aanloop- en/of een reguliere schaal op wml-niveau opgenomen.

Uit tabel 4a blijkt dat in 75% van de onderzochte cao's een laagste loonschaal is opgenomen met een schaalbedrag dat ligt tussen 100 en 120% van het wml. Deze cao's zijn van toepassing op 98% van de werknemers die vallen onder alle onderzochte cao's.

In tabel 4b wordt naast het aantal cao's het percentage werknemers dat onder deze cao's valt in beeld gebracht.

Tabel 4b Spreiding van het laagste loon en schaalbedragen, uitgesplitst naar schaalsoort (tussen haakjes het % werknemers)¹

intervallen:	laagste cao-loon	reguliere schaal	aanloop-schaal	doelgroepen schaal
100% wml	239 (75)	138 (51)	60 (64)	79 (96)
100-105% wml	69 (9)	72 (16)	21 (4)	3 (2)
105-110% wml	53 (5)	57 (8)	24 (13)	3 (1)
110-115% wml	57 (2)	58 (4)	15 (2)	1 (-)
115-120% wml	52 (8)	64 (5)	10 (16)	2 (-)
>120% wml	157 (2)	238 (15)	12 (-)	-
totaal	627	627	142	88

¹ Door het afronden van de werknemersaantallen kunnen de kolomtotalen afwijken van 100%

Uit bovenstaande tabel blijkt dat de 239 cao's met een schaal op wml-niveau van toepassing zijn op 75% van het totaal aantal werknemers dat valt onder de 627 onderzochte cao's.

3.2.1 Cao's met een aanloopschaal

In 142 cao's is een aanloopschaal opgenomen. In tabel 5 is de spreiding van de laagste schaalbedragen in de aanloopschalen weergegeven.

In 60 cao's (42%) is het laagste schaalbedrag in de aanloopschaal gelijk aan het wml. Nadat werknemers voldoende ervaring hebben opgedaan stromen zij door naar de reguliere schaal. In onderstaande tabel is voor deze 60 cao's de doorgroei in de reguliere schaal weergegeven. In 35 van deze cao's (58%) liggen de doorgroeimogelijkheden in de reguliere schaal tussen 100 en 120% van het wml, in de overige 25 cao's (42%) kan het loon in de reguliere schaal doorgroeien tot een niveau boven 120% van het wml.

Tabel 5 Spreiding van de hoogste schaalbedragen in de reguliere schaal voor alleen die cao's met een aanloopschaal op wml-niveau (N=60)

	reguliere schaal
intervallen:	
100% wml	-
100-105% wml	9
105-110% wml	11
110-115% wml	10
115-120% wml	5
>120% wml	25
totaal	60

In 70 van de 142 cao's (49%) ligt het laagste cao-loon in de aanloopschaal tussen 100 en 120% van het wml. In onderstaande tabel is voor deze 70 cao's de doorgroei in de reguliere schaal weergegeven. In 57 cao's (81%) kan het loon van werknemers doorgroeien tot maximaal 120% van het wml. In 13 cao's (19%) is doorgroei in de reguliere schaal tot boven de 120% van het wml mogelijk.

Tabel 6 Spreiding van de hoogste schaalbedragen in de reguliere schaal voor alleen die cao's met een aanloopschaal tussen 100-120% van het wml (N=70)

	reguliere schaal
intervallen:	
100% wml	-
100-105% wml	6
105-110% wml	25
110-115% wml	19
115-120% wml	7
>120% wml	13
totaal	70

3.3 Kenmerken

De onderzochte cao's kunnen ultimo 2015 in twee groepen worden ingedeeld:

- cao's met een loonschaal op wml-niveau
- cao's met een loonschaal boven wml-niveau

Beide groepen cao's zijn in bijlage II in een overzichtstabel opgenomen. Voor de cao's is in de tabel aangegeven hoe ver de werknemers in de laagste reguliere schaal kunnen doorgroeien door het niveau van het eindloon van de schaal in relatie tot het wml op te nemen.

De cao's met en de cao's zonder wml-schaal kunnen aan de hand van een aantal kenmerken worden gekarakteriseerd. Ze worden ingedeeld aan de hand van:

- soort (onderneming-bedrijfstak)
- sbi klasse (landbouw-industrie-bouw-handel-vervoer-dienstverlening)

- aantal werknemers
- ingangsjaar

3.3.1 Cao's met een wml-schaal

Zoals uit tabel 4a blijkt is in 38% van de onderzochte cao's (239 van de 627 cao's) een wml-schaal opgenomen.

In onderstaande tabel zijn de cao's met een wml-schaal voor de verschillende economische sectoren uitgesplitst naar ondernemings- en bedrijfstak-cao. Voor deze laatste groep is een onderscheid is gemaakt tussen bedrijfstakken met een algemeenverbindendverklaring (avv) (B+) en bedrijfstak-cao's die niet zijn ge-avv'd (B-).

In 32% van de ondernemings-cao's (148 van de 465 cao's) is een laagste loonschaal op wml-niveau opgenomen. Voor de bedrijfstakken geldt dat in 56% van de cao's (91 van de 162 cao's) een laagste loonschaal op wml-niveau is opgenomen.

Van de bedrijfstak-cao's die jaarlijks worden ge-avv'd (91 cao's) heeft 57% een wml-schaal opgenomen. Van de bedrijfstak-cao's zonder avv heeft 55% een laagste loonschaal op wml-niveau.

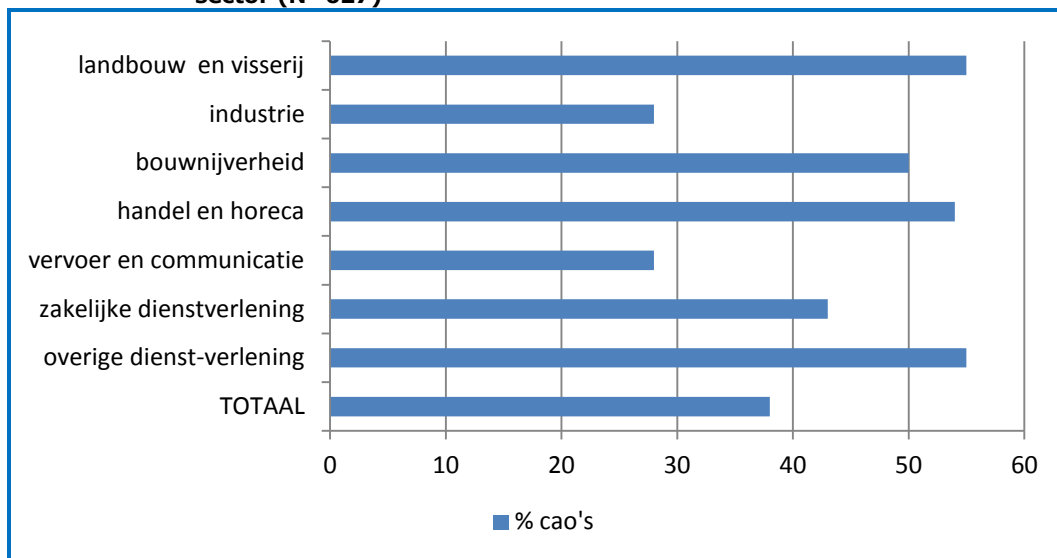
Tabel 7 Onderzochte cao's en cao's met een wml-schaal, uitgesplitst naar economische sector en soort bedrijf

economische sector	totaal			cao's met wml schaal		
	O	B+	B-	O	B+	B-
landbouw en visserij	3	3	5	1	2	3
industrie	225	24	12	56	13	4
bouwnijverheid	4	8	4	3	4	1
handel en horeca	40	25	4	15	19	3
vervoer en communicatie	68	7	10	18	2	4
zakelijke dienstverlening	74	9	7	32	3	4
overige dienstverlening	51	15	29	23	9	20
totaal	465	91	71	148	52	39

Uitgesplitst naar economische sector varieert het percentage cao's met een wml-schaal van 28% in de sector industrie en de sector vervoer en communicatie tot 55% in de sectoren landbouw en overige dienstverlening.

Het percentage cao's met een wml-schaal ligt in de sector industrie en de sector vervoer en communicatie beneden het gemiddelde. De overige sectoren scoren bovengemiddeld.

Grafiek 1 Percentage cao's met een wml-schaal, uitgesplitst naar economische sector (N=627)



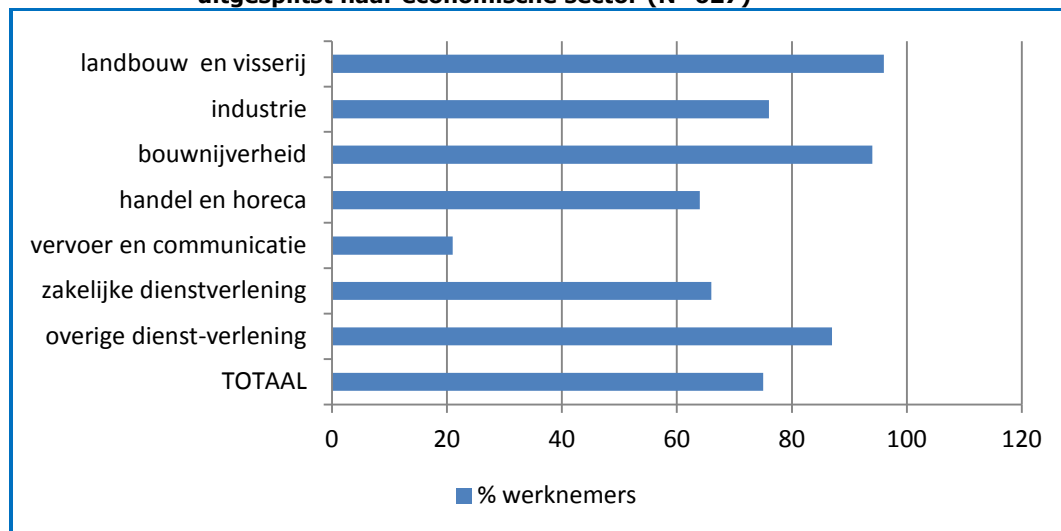
In onderstaande tabel is het aantal cao's met een wml-schaal en het bijbehorende werknemersaantal opgenomen. Het percentage werknemers dat valt onder een cao met een wml-schaal varieert van 21% in de sector vervoer en communicatie tot 96% in de sector landbouw en visserij. Gemiddeld valt 75% van de werknemers onder een cao waarin een wml-schaal is opgenomen.

Tabel 8 Aantal en percentage cao's met een wml-schaal en het daaronder vallend aantal werknemers, uitgesplitst naar economische sector (N=627)

economische sector	aantal cao's met wml-schaal	% cao's met wml-schaal	% werknemers onder cao met wml-schaal
landbouw en visserij	6	55	96
industrie	73	28	76
bouwnijverheid	8	50	94
handel en horeca	37	54	64
vervoer en communicatie	24	28	21
zakelijke dienstverlening	39	43	66
overige dienstverlening	52	55	87
totaal	239	38	75

In de sector handel en horeca, vervoer en communicatie en de sector zakelijke dienstverlening ligt het percentage werknemers dat valt onder een cao met een wml-schaal onder het gemiddelde. In de overige sectoren is het percentage werknemers hoger.

Grafiek 2 Percentage werknemers dat valt onder een cao met een wml-schaal, uitgesplitst naar economische sector (N=627)



3.3.2 Cao's zonder een laagste loonschaal op wml-niveau

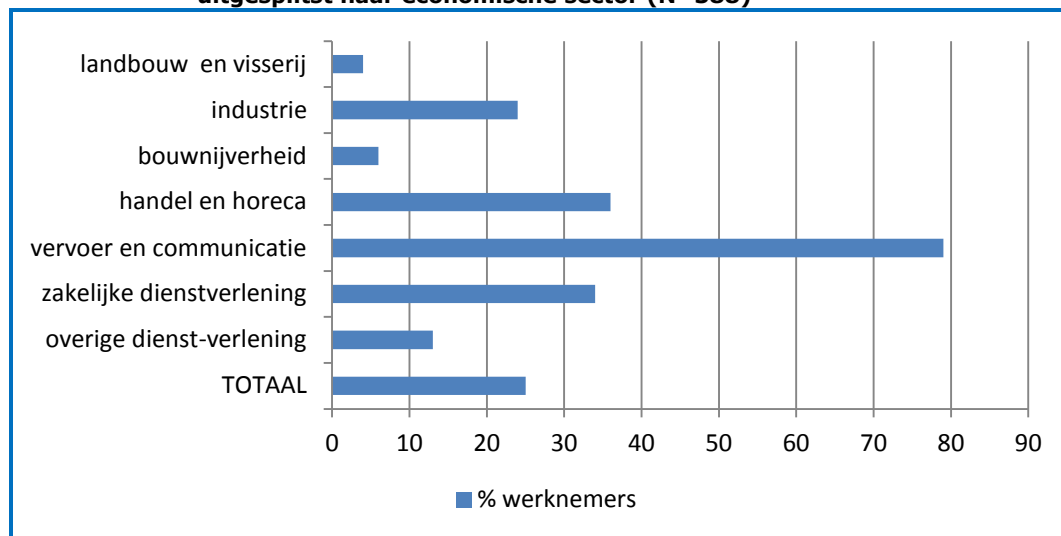
Ultimo 2015 heeft 62% van de onderzochte cao's geen laagste loonschaal op wml-niveau opgenomen. In de sector landbouw en visserij en de sector bouwnijverheid ontbreekt in een relatief groot aantal cao's, 45 respectievelijk 50% van de cao een wml-schaal. Naar werknemersaantallen gemeten zijn deze cao's op een relatief klein aantal werknemers, 4 respectievelijk 6%, van toepassing. In de sector vervoer en communicatie heeft een relatief groot percentage cao's (72%) geen wml-schaal. Ook het percentage werknemers dat valt onder deze cao's is met 79% relatief groot.

Tabel 9 Aantal en percentage cao's zonder een wml-schaal en het daaronder vallend aantal werknemers, uitgesplitst naar economische sector (N=627)

economische sector	aantal cao's zonder wml-schaal	% cao's zonder wml-schaal	% werknemers onder cao zonder wml-schaal
landbouw en visserij	5	45	4
industrie	188	72	24
bouwnijverheid	8	50	6
handel en horeca	32	46	36
vervoer en communicatie	61	72	79
zakelijke dienstverlening	51	57	34
overige dienstverlening	43	45	13
totaal	388	62	25

In onderstaande grafiek is het percentage werknemers in beeld gebracht dat valt onder een cao zonder laagste loonschaal op wml-niveau. In totaal ontbreekt in 62% van de cao's, van toepassing op 25% van de werknemers, een laagste loonschaal op wml-niveau.

Grafiek 3 Percentage werknemers dat valt onder een cao zonder een wml-schaal, uitgesplitst naar economische sector (N=388)



Bij het beoordelen van deze cao's kan rekening gehouden worden met de ingangsdatum van de onderzochte cao's. Naarmate de ingangsdatum van de cao verder in het verleden ligt, is de veronderstelling, hebben cao-partijen minder de mogelijkheid gehad om invulling te geven aan de afspraken uit het sociaal akkoord.

In tabel 10 zijn de onderzochte groep cao's, de 388 cao's zonder een laagste loonschaal op wml-niveau en de 239 cao's met een wml-schaal in beeld gebracht, uitgesplitst naar het jaar waarin de ingangsdatum van de cao valt.

Uit de onderstaande tabel blijkt dat 59% van de onderzochte cao's een ingangsdatum in 2014 of 2015 heeft. Van de cao's zonder wml-schaal heeft 59% een ingangsdatum in 2014 of 2015. 41% heeft een ingangsdatum die voor 2014 ligt. Ter vergelijking: van de cao's met een wml-schaal heeft 60% een ingangsdatum in 2014 of 2015 en 40% een ingangsdatum die eerder ligt.

Tabel 10 Aantal en percentage cao's met en zonder een wml-schaal, uitgesplitst naar jaar waarin de ingangsdatum valt

ingangsdatum	% onderzochte cao's	aantal cao's met wml	% cao's	aantal cao's zonder wml	% cao's
2010	1	4	2	1	-
2011	3	7	3	9	2
2012	11	30	12	41	11
2013	26	56	23	109	28
2014	39	78	33	166	43
2015	20	65	27	62	16
totaal	627	239	100	388	100

Uit bovenstaande tabel blijkt dat van de 627 onderzochte cao's 59% een ingangsdatum heeft die ligt in 2014 en 2015. Wordt rekening gehouden met de datum waarop de StvdA een aanbeveling aan cao-partijen heeft gedaan over de opname van een laagste loonschaal ten behoeve van de garantiebannen (21 februari 2014) dan blijkt een deel van deze cao's een ingangsdatum te hebben die ligt vóór de datum van de aanbeveling.

Worden de cijfers hiervoor gecorrigeerd dan blijkt dat 42% van de onderzochte cao's (265 cao's) een ingangsdatum heeft die ligt ná de aanbeveling van de StvdA. 40% daarvan heeft een loonschaal op wml-niveau. Van de cao's met een ingangsdatum die ligt in de jaren voorafgaand aan de afspraak heeft 36% een loonschaal op wml-niveau.

Tabel 11 Aantal en percentage cao's met en zonder een wml-schaal, uitgesplitst naar ingangsdatum

ingangsdatum cao's	% onderzochte cao's (aantal)	aantal cao's met wml	% cao's	aantal cao's zonder wml	% cao's	totaal
voor 1-4-2014	58 (362)	132	36	230	64	100
na 1-4-2014	42 (265)	107	40	158	60	100
totaal	100	239		388		

In onderstaande tabel worden de cao's ingedeeld naar grootteklassen. Twee derde van de onderzochte cao's (66%) valt in de categorieën tot en met 1000 werknemers. Van de cao's zonder een wml-schaal valt ruim drie kwart (76%) in deze categorieën. Ter vergelijking: van de cao's met een wml-schaal valt 52% in een van deze categorieën.

Een derde van de onderzochte cao's (34%) valt in de categorieën met meer dan 1000 werknemers. Een kwart van de cao's zonder wml-schaal (25%) is van toepassing op meer dan 1000 werknemers en bijna de helft van de cao's met een wml-schaal (49%) valt in deze categorieën.

Tabel 12 Aantal en percentage cao's met en zonder een wml-schaal, uitgesplitst naar grootteklasse

werknemers klasse	% onderzochte cao's	aantal cao's met wml	% cao's	aantal cao's zonder wml	% cao's
<100	22	35	15	106	27
100-500	35	67	28	151	40
500-1000	9	21	9	34	9
1000-3000	11	31	13	38	10
3000-8000	10	30	13	31	8
>=8000	13	55	23	28	7
totaal	627	239	100	388	100

Voor de cao's zonder laagste loonschaal op wml-niveau is in onderstaande tabel de spreiding van het laagste loon in beeld gebracht. Van deze 388 cao's

hebben 8 cao's een doelgroepschaal voor werknemers uit kwetsbare groepen op de arbeidsmarkt, voor arbeidsgehandicapten, wajongers en deelnemers aan arbeidsmarktprojecten en werknemers die vallen onder de Participatiewet. Het laagste schaalloon in deze doelgroepschalen ligt in alle gevallen boven het wettelijk minimum loon maar op of beneden 120% van het wml.

Tabel 13 Spreiding van de laagste schaalbedragen, uitgesplitst naar schaalsoort

intervallen:	laagste cao-loon	reguliere schaal	aanloop-schaal	doelgroepen schaal
100% wml	-	-	-	-
100-105% wml	69	53	16	3
105-110% wml	53	40	18	2
110-115% wml	57	46	15	1
115-120% wml	52	47	9	2
>120% wml	157	202	10	-
totaal	388	388	68	8

In 69 cao's (18%) is een laagste loonschaal opgenomen waarin het laagste schaalbedrag ligt tussen 100 en 105% van het wml. In 231 cao's (60%) ligt het laagste schaalbedrag beneden 120% van het wml. In 40% van de cao's ligt het laagste cao-loon boven het niveau van 120% van het wettelijk minimum loon. Deze cao's zijn van toepassing op 2% van de werknemers onder de onderzochte cao's.

Van de 69 cao's met een laagste schaalbedrag tussen 100 en 105% van het wml heeft 39% van de cao's (27 cao's) een laagste schaalbedrag dat ligt tussen 100 en 102% van het wml.

Bijlagen

I Onderzochte cao's met jaar waarin ingangdatum valt

	LANDBOUW EN VISSERIJ	JAAR VAN INGANGSDATUM
1	BOS EN NATUUR RAAM-CAO	2014
2	CRV	2013
3	CRV MONSTERNEMERS	2013
4	DIERHOUDERIJ	2013
5	GLASTUINBOUW	2014
6	LANDBOUWWERKTUIGEN EXPLOITERENDE ONDERNEMINGEN	2013
7	OPEN TEELTEN	2014
8	PEKO BEHEER BV	2015
9	TRAWLVISSERIJ	2014
10	TUINZAADBEDIJVEN	2015
11	VARKENSVERBETERING IN NEDERLAND	2013
	INDUSTRIE	
1	AARHUSKARLSHAMN NETHERLANDS B.V.	2015
2	ABBOTT HEALTHCARE PRODUCTS B.V.	2014
3	ADM EUROPOORT B.V. (Rt)	2014
4	AGC FLAT GLASS NEDERLAND B.V.	2015
5	AIR PRODUCTS NEDERLAND	2014
6	AKZO NOBEL CHEMICALS	2013
7	AKZO NOBEL COATINGS BV	2013
8	AKZO NOBEL NEDERLAND	2013
9	AKZO NOBEL NEDERLAND HOGER PERSONEEL	2013
10	ALBEMARLE CATALYSTS	2014
11	ALGEMENE VERPAKKINGS INDUSTRIE B.V.	2015
12	ALKOR DRAKA B.V.	2014
13	ALMATIS B.V.	2015
14	ALPLA NEDERLAND B.V.	2013
15	ALUMINIUM CHEMIE ROTTERDAM	2015
16	AMBACHTELIJKE PLUIMVEE EN WILDBEDIJVEN	2015
17	ANKERPOORT NV	2014
18	ANTERYON CAO	2013
19	APELDOORN FLEXIBEL PACKAGING B.V.	2014
20	APOLLO VREDESTEIN B.V.	2014
21	APOTEX NEDERLAND B.V.	2015
22	ARDAGH GLASS BENELUX	2014
23	ARJOWIGGINS SECURITY B.V.	2015

24	ARKEMA ROTTERDAM B.V.	2014
25	ARKEMA VLISSINGEN B.V.	2013
26	ASHLAND INDUSTRIES NEDERLAND B.V.	2013
27	ASTELLAS PHARMA EUROPE B.V.	2014
28	AVANTOR PERFORMANCE MATERIALS B.V.	2015
29	AVEBE U.A.	2015
30	AVERY DENNISON MATERIALS NEDERLAND B.V.	2015
31	AXEL CHRISTIERNSSON	2013
32	BAKKERSBEDRIJF	2015
33	BAKSTEENINDUSTRIE, NEDERLANDSE	2014
34	BASELL BENELUX	2015
35	BASF NEDERLAND	2013
36	BASF NEDERLAND B.V. CATALYSTS DE MEERN	2014
37	BAVARIA N.V	2014
38	BAYER MATERIALSCIENCE B.V. CAO	2015
39	BEREIDE VERF- EN DRUKINKTINDUSTRIE	2014
40	BETONPRODUCTENINDUSTRIE	2013
41	BIGA GROEP B.V.	2015
42	BIO MCN BV	2014
43	BIOHORMA BV	2015
44	BN-INTERNATIONAL	2014
45	BP RAFFINADERIJ ROTTERDAM B.V.	2015
46	BRITISH AMERICAN TOBACCO NEDERLAND B.V.	2015
47	BRITISH AMERICAN TOBACCO NIEMEYER B.V.	2014
48	CABOT B.V.	2015
49	CABOT NORIT B.V.	2014
50	CARGILL	2015
51	CARGILL COCOA & CHOCOLATE	2013
52	CELANESE EMULSIONS B.V.	2015
53	CEREXAGRI B.V.	2014
54	CHEMCOM INDUSGTRIES B.V.	2015
55	CHEMTURA NETHERLANDS B.V.	2013
56	CHEP BENELUX NEDERLAND BV	2015
57	CLIMAX MOLYBDENUM	2014
58	COCA-COLA ENTERPRISES NEDERLAND BV	2015
59	CODI INTERNATIONAL	2014
60	COFFEE AND TEA	2015
61	COLBOND BV	2014
62	CRODA NEDERLAND B.V	2014
63	CROWN VAN GELDER PAPIERFABRIEKEN	2015
64	CURTEC NEDERLAND	2015
65	DAMCO NETHERLANDS B.V.	2013

66	DANISCO ZAANDAM B.V.	2014
67	DE DIENSTEN CAO	2015
68	DELI- HTL TABAK MAATSCHAPPIJ B.V.	2015
69	DEPRON BV	2013
70	DR. OETKER NEDERLAND B.V.	2015
71	DRANKINDUSTRIE EN GROOTHANDEL IN DRANKEN	2014
72	DS SMITH PACKAGING BARNEVELD BV	2014
73	DS SMITH PACKAGING BEDERLAND BV	2015
74	DSM BIOLOGICS COMPANY B.V.	2013
75	DSM ENGINEERING PLASTICS (EMMEN) B.V. en DSM ADVANCED POLYESTER (EMMEN) B.V.	2013
76	DSM GIST SERVICES B.V.	2013
77	DSM LIMBURG	2014
78	DSM LINBUR BV EN BOREALIS PLASTOMERS BV	2013
79	DSM NEORESINS B.V.	2013
80	DSM PHARMA CHEMICALS VENLO B.V.	2013
81	DSM RESINS	2013
82	Du PONT DE NEMOURS	2014
83	DUCOR PETROCHEMICALS BV	2015
84	DUYVIS PRODUCTIE B.V.	2014
85	DYKA AANVULLENDE AFSPRAKEN ARBEIDSVOORWAARDEN	2013
86	EASTMAN CHEMICAL MIDDELBURG B.V.	2014
87	ECOLAB PRODUCTION NETHERLANDS BV	2014
88	ELEMENTIS SPECIALTIES NETHERLANDS VH SASOL SERVO B.V.	2014
89	EMERALD KALAMA CHEMICAL B.V.	2015
90	ENCI HOLDING B.V. EN ENCI N.V.	2013
91	ENEXIS BEDRIJFSPROTOCOL 2009	2013
92	ESD-SIC B.V.	2015
93	ESKA GRAPHIC BOARD B.V.	2015
94	ESSENTRA EXTRUSION B.V. voorheen ENITOR	2014
95	ETERNIT	2014
96	EVONIK COLORTREND B.V.	2013
97	FARM FRITES OUDENHOORN	2014
98	FERMACELL B.V.	2013
99	FIBOR PACKAGING	2015
100	FORBO FLOORING B.V.	2015
101	FORBO-NOVILON B.V.	2015
102	FRESENIUS HEMOCARE NETHERLANDS B.V.	2015
103	FRISIA ZOUT BV	2015
104	GASTERRA	2015
105	GEMAKSVOEDINGINDUSTRIE	2015
106	GIVAUDAN NEDERLAND BV	2015
107	GRAANBE- EN VERWERKENDE BEDRIJVEN	2015

108	GRAFIMEDIA	2012
109	GROENTEN- EN FRUITVERWERKENDE INDUSTRIE	2015
110	GROENVOEDERDROGERIJEN	2013
111	GULPENER BIERBROUWERIJ BV	2013
112	HEINEKEN NEDERLANDS BEHEER	2014
113	HELVOET B.V.	2014
114	HENKEL NEDERLAND BV	2015
115	HISWA (HOUTEN EN KUNSTSTOFFEN JACHTBOUW)	2014
116	HOUTVERWERKENDE INDUSTRIE	2014
117	HUHTAMAKI NEDERLAND BV	2015
118	HUNTSMAN HOLLAND B.V.	2014
119	IAC INTERNATIONAL AUTOMOTIVE COMPONENTS	2015
120	ICL FERTILIZER EUROPE C.V.	2015
121	ICO HOLLAND B.V.	2015
122	IMPERIAL TOBACCO JOURE	2015
123	INEOS STYRENICS NETHERLANDS B.V	2014
124	INTERNATIONAL FLAVORS & FRAGRANCES IFF	2015
125	INTERSNACK NEDERLAND BV	2015
126	INTERTASTE B.V.	2015
127	INTOS	2013
128	INVISTA (NEDERLAND) BV	2013
129	JOHNSON MATTHEY BV	2015
130	KALKZANDSTEENINDUSTRIE -/ CELLENBETONINDUSTRIE	2014
131	KARTONNAGE- EN FLEXIBELE VERPAKKINGENBEDRIJF	2014
132	KATWIJK CHEMIE B.V.	2015
133	KEMIRA ROTTERDAM	2015
134	KERRY (NL) B.V.	2013
135	KISUMA CHEMICALS B.V.	2015
136	KIVO PLASTIC VERPAKKINGEN TE VOLENDAM	2014
137	KONINKLIJKE EUROMA B.V.	2014
138	KOOPMANS KONINKLIJKE MEELFABRIEKEN BV	2015
139	KOPPERT BV EN KOPPERT BEHEER BV	2014
140	KREHALON INDUSTRIE	2014
141	KUWAIT PETROLEUM EUROPOORT B.V.	2014
142	LAMBTON-WESTON/MEIJER VOF	2015
143	LANTOR B.V.	2014
144	LANXESS ELASTOMERS BV	2013
145	LASSIE B.V.	2015
146	LAWTER HEXION SPECIALITY CHEMICALS B.V. (MAASTRICHT)	2015
147	LENSEN TOPPOINT BV	2015
148	LLOYDS REGISTER RAIL EUROPE B.V.	2013
149	LODERS CROKLAAN B.V.	2015

150	LOPAREX BV	2015
151	LUCITE INTERNATIONAL HOLLAND BV	2015
152	M&T GOUD- EN ZILVERNIJVERHEID	2015
153	M&T CARROSSERIEBEDRIJF	2015
154	M&T METAALBEWERKINGSBEDRIJF	2015
155	MALLINCKRODT MEDICAL B.V.	2015
156	MARGARINE- EN SPIJSVETINDUSTRIE	2013
157	MARINE HARVEST STERK BV	2015
158	MARS FOOD EUROPE C.V.	2015
159	MAYR-MELNHOF	2014
160	MC CAIN FOODS HOLLAND	2014
161	MELDON PLASTICS B.V.	2014
162	MENEBA B.V.	2015
163	MENEBA WORMERVEER B.V.	2015
164	MERCK SHARP & DOHME	2015
165	METALEKTRO	2014
166	MEUBELINDUSTRIE EN MEUBILERINGSBEDRIJVEN	2014
167	MODE- INTERIEUR- TAPIJT- EN TEXTIELINDUSTRIE	2015
168	MOMENTIVE SPECIALITY CHEMICALS B.V.	2014
169	MOMENTIVE SPECIALTY CHEMICALS UK LTD	2014
170	MONDI HEERLEN B.V.	2015
171	MONDI PACKAGING MAASTRICHT	2015
172	MOOG B.V.	2015
173	MOSA, KONINKLIJKE	2014
174	NEDERLANDSE AARDOLIE MAATSCHAPPIJ NAM	2014
175	NEDERLANDSE GASUNIE N.V. CAO	2015
176	NEDMAG INDUSTRIES MINING MANUFACTURING B.V. CALMAG B.V.	2015
177	NESTLE NEDERLAND CAO I	2015
178	NIACET BV	2015
179	NORTH REFINERY REFINING AND TRADING HOLLAND N.V.	2013
180	NUFARM B.V.	2014
181	NUPLEX RESINS	2015
182	NXP CAO	2014
183	O-I MANUFACTURING NETHERLANDS B.V.O-I SALES AND DISTRIBUTION B.V. EN EUROPEAN GROUP B.V.	2015
184	OIM BRABANT BV CAO	2013
185	ORGELBOUWBEDRIJF IN NEDERLAND	2015
186	OWASE-BEDRIJVEN	2015
187	OWENS CORNING VEIL NEDERLAND	2015
188	PAPIERFABRIEK SCHUT BV	2013
189	PAPIERINDUSTRIE	2015
190	PARENCO B.V.	2015
191	PARKETVLOERENONDERNEMINGEN	2015

192	PEPSICO NEDERLAND B.V.	2014
193	PGI NONWOVENS CAO I	2015
194	PHILIP MORRIS HOLLAND B.V.	2014
195	PHILIPS	2015
196	PILLOPAK	2015
197	PIPELIFE NEDERLAND B.V.	2015
198	PLASTICON THE NETHERLANDS B.V.	2013
199	PLUIMVEEVERWERKENDE INDUSTRIE	2013
200	PLUKON POULTRY HOLDING b.v.	2013
201	PLUSFOOD	2015
202	POPPIES NEDERLAND B.V.	2013
203	PPG COATINGS NEDERLAND B.V.	2015
204	PPG INDUSTRIES FIBER GLASS CAO I	2015
205	PPG INDUSTRIES FIBER GLASS CAO II	2015
206	PQ ZEOLITES BV	2015
207	PRODUCTIE- EN LEVERINGSBEDRIJVEN CAO	2014
208	PROMENS DEVENTER BV	2014
209	PURAC BIOCHEM B.V.	2014
210	QUAKER OATS B.V.	2014
211	RECTICEL NEDERLAND	2015
212	RENOLIT NEDERLAND B.V.	2013
213	RIXONA B.V.	2015
214	ROCKWOOL CAO	2014
215	RODENSTOCK BENELUX B.V.	2015
216	ROSIER NEDERLAND BV	2013
217	RPC PACKAGING KERKRADE B.V.	2014
218	SATURN PETCARE BV	2014
219	SCA HYGIENE PRODUCTS GENNEP BV	2015
220	SCA HYGIENE PRODUCTS HOOGEZAND B.V.	2015
221	SCHUR FLEXIBLE BENELUX BV	2015
222	SEKISUI ALVEO B.V.	2014
223	SHELL NEDERLAND RAFFINADERIJ EN SHELL NEDERLAND CH	2014
224	SIBELCO BENELUX B.V	2014
225	SINIAT	2015
226	SMURFIT KAPPA	2014
227	SOCIALE WERKVOORZIENING	2013
228	SOLIDPACK B.V.	2014
229	SOLVAY CHEMIE	2015
230	STEINZEUG-KERAMO B.V.	2014
231	STRUJK FOOD GROUP N.V.	2014
232	SYNPRODO PRODUKTIE	2013
233	TALENS, KONINKLIJKE I	2015

234	TANDTECHNIEK	2013
235	TATA STEEL	2015
236	TATE AND LYLE NETHERLANDS B.V.	2015
237	TEAM TERMINAL B.V.	2013
238	TEIJIN ARAMID	2013
239	TENNET TSO CAO	2014
240	TESSENDERLO CHEMIE ROTTERDAM B.V.	2014
241	TEVA PHARMACHEMIE B.V.	2015
242	TIMMERINDUSTRIE	2015
243	TOMINGROEP BV	2015
244	TOTAL LUBRICANTS PLANT BEVERWIJK B.V.	2015
245	TROBAS GELATINE BV	2014
246	TRONOX PIGMENTS (HOLLAND) B.V.	2015
247	UMICORE NEDERLAND BV	2015
248	UNITED COFFEE	2014
249	VENDOR BV	2015
250	VILLEROY BOCH WELLNESS B.V.	2013
251	VISKO TEEPAK BV	2014
252	VLEESWARENINDUSTRIE	2015
253	VOESTALPINE POLYNORM VAN NIFTRIK BV	2015
254	WATERBEDRIJVEN AANGESLOTEN BIJ DE WWB	2014
255	WINPAC NETHERLANDS B.V.	2015
256	YARA SLUISKIL	2015
257	ZEELAND REFINERY NV	2013
258	ZEEPFABRIEK DALLI DE KLOK	2014
259	ZEILMAKERIJEN DEKKLEDENVERVAARDIGING DEKKLEDENVERHUUR SCHEEPSTUIGERIJEN SCHEEPSBENODIGDHEDENHANDEL	2014
260	ZOETWARENINDUSTRIE	2015
261	ZUIVELINDUSTRIE I	2015

BOUWNIJVERHEID

1	A&O SERVICES B.V.	2014
2	AFBOUW	2015
3	BITUMINEUZE EN KUNSTSTOF DAKBEDEKKINGSBEDRIJVEN	2014
4	BOUWNIJVERHEID	2015
5	COFELY SERVICES CAO	2015
6	ENERGIE- EN NUTSBEDRIJVEN KABEL EN TELECOM SECTOR CAO	2015
7	HELLENDE DAKEN	2015
8	KESSEL, GEBROEDERS VAN REGULIER	2014
9	M&T ISOLATIEBEDRIJF	2015
10	M&T TECHNISCH INSTALLATIEBEDRIJF	2015
11	NATUURSTEENBEDRIJF	2015
12	PRORAIL	2014

13	RAILINFRASTRUCTUUR	2013
14	SCHILDERS-, AFWERKINGS- EN GLASZETBEDRIJF IN NEDERLAND	2014
15	SMINK (CAO-SMINK)	2013
16	WATERBOUW	2015

HANDEL EN HORECA

1	AARDAPPELEN GROENTEN EN FRUIT, DETAILH. IN-	2015
2	ACTION NON FOOD B.V.	2014
3	ADRI EN ZOON SCHAAL EN SCHELPDIERENHANDEL TE YERSEKE	2014
4	AIRCRAFT FUEL SUPPLY B.V.	2015
5	ALBERT HEIJN LOGISTICS	2014
6	ALBRON CP NEDERLAND B.V.	2015
7	AMMERAAL BELTECH NEDERLAND BEHEER B.V.	2015
8	APOTHEKEN	2014
9	AUDAX	2013
10	BLOEMBOLLEN, GROOTH. IN-	2015
11	BLOEMEN EN PLANTEN GROOTH. IN-	2015
12	BOEHRINGER INGELHEIM ANIMAL HEALTH OPERATIONS BV	2014
13	BOEKHANDEL EN KANTOORVAKHANDEL	2015
14	BROCECEF HOLDING NV	2014
15	C en D FOODS (NETHERLANDS) B.V.	2014
16	CARGLASS B.V.	2014
17	CELAVITA B.V.	2013
18	CENTRAAL BOEKHUIS CULEMBORG	2013
19	CONTRACTCATERINGBRANCHE	2015
20	DAGRECREATIE	2015
21	DIERENSPECIAALZAKEN AQUARIUMSPECIAALZAKEN EN HENGELSPORTSPECIAALZAKEN DETAILH. IN-	2014
22	DIVERSEY NEDERLAND	2013
23	DOCMORRIS N.V.	2014
24	DOE-HET-ZELFBRANCHE	2012
25	ENERGIE- EN NUTSBEDRIJVEN WENB SECTOR CAO AFVAL EN MILIEUBEDRIJVEN	2015
26	ETOS B.V. WINKELPERSONEEL VAN	2013
27	FASHION EN SPORT INRETAIL	2015
28	GB PLANGE THE NETHERLANDS B.V.	2013
29	GENENCOR INTERNATIONAL BV	2014
30	GROENTEN EN FRUIT GROOTH. IN-	2013
31	H.VAN WIJNEN B.V.	2015
32	HEUVELMAN SOUND AND VISION B.V.	2015
33	HOCHWALD NEDERLAND B.V.	2015
34	HORECA- EN AANVERWANTE BEDRIJF	2013
35	HORECAPRODUCTEN GROOTH. IN-	2015
36	HORTICOOP B.V.	2015

37	HOUTHANDEL	2015
38	IKEA NEDERLAND B.V. EN INTER IKEA SYSTEMS B.V.	2013
39	INNOSEEDS B.V.	2014
40	INTERTEK NEDERLAND B.V.	2015
41	INTERTEK POLYCHEMLAB BV	2015
42	LA PLACE B.V.	2012
43	LEVENS MIDDELEN, GROOTWINKELBEDRIJVEN VGL	2012
44	LEVENS MIDDELEN, ZOETWAREN, TABAKSPRODUCTEN EN BAKKERIJPRODUCTEN GROOTH. IN-	2015
45	LEVENS MIDDELENBEDRIJF	2012
46	MEDICA EUROPE BV	2013
47	MEDIQ N.V.	2014
48	MONDO MINERALS B.V.	2014
49	MOTORVOERTUIGENBEDRIJF EN TWEEWIELERBEDRIJF	2013
50	MUZIEKINSTRUMENTEN EN BLADMUZIEK	2014
51	OFFSHORE CATERING	2013
52	OORDT PORTIONPACK B.V. VAN	2014
53	PAPYRUS B.V.	2015
54	PQ SILICAS B.V.	2015
55	RECREATIE	2015
56	SLAGERSBEDRIJF	2015
57	SMALS BOUWGRONDSTOFFEN B.V.	2014
58	SONNEBORN REFINED PRODUCTS B.V.	2014
59	TANKSTATIONS EN WASBEDRIJVEN	2014
60	TECHNISCHE GROOTHANDEL	2015
61	TEXTIELGOEDEREN EN AANVERWANTE ARTIKELEN GROOTH. IN	2015
62	TILBURG HOLDING B.V., VAN	2015
63	TUINCENTRA	2013
64	UNITED DUTCH BREWERIES BV	2014
65	UNIVAR ZWIJNDRECHT N.V.	2014
66	V EN D B.V.	2012
67	Van DIJK EDUCATIE BV CAO	2015
68	VLAKGLAS, GLASBEWERKINGS- EN GLAZENIERSBEDRIJF, GROOTH. IN-	2014
69	VLEESSECTOR	2015

VERVOER EN COMMUNICATIE

1	ADIDAS LOGISTIC SERVICES MOERDIJK MAASVLAKTE	2013
2	APM TERMINALS MAASVLAKTE II B.V. CAO 2014-2017	2015
3	AQUABUS B.V.	2015
4	AVIAPARTNER BV	2012
5	AVIAPARTNER CARGO	2013
6	BEROEPSGOEDERENVERVOER OVER DE WEG EN DE VERHUUR VAN MOBIELE KRANEN	2015
7	BESLOTEN BUSVERVOER	2015

8	BINNENSCHIEPVAART	2013
9	BIOSCOOPBEDRIJF	2015
10	BOEKEN- EN TIJDSCHRIFUITGEVERIJBEDRIJF	2014
11	BRINKS NEDERLAND BV	2013
12	CHEMGAS SHIPPING BV	2013
13	COSCO CONTAINER LINES (NETHERLANDS) B.V. EN CROSS-OCEAN B.V.	2015
14	DAGBLADJOURNALISTEN	2014
15	DAGBLADUITGEVERIJBEDRIJF	2014
16	DB SCHENKER RAIL NEDERLAND B.V.	2013
17	DHL EXPRESS NEDERLAND	2014
18	DHL LOGISTICS NEDERLAND	2014
19	DIRKZWAGER'S COASTAL & DEEP SEA PILOTAGE BV	2015
20	DSV SOLUTIONS B.V.	2014
21	DUTCHVIEW B.V. CAO	2015
22	ECT	2015
23	ERICSSON BROADCAST SERVICES	2014
24	ETOS DISTRIBUTIE & LOGISTIEK BV / HOOFDKANT- ETOS BV	2013
25	EUROPEES MASSAGOED-OVERSLAGBEDRIJF, EMO	2013
26	FAIRSTAR HEAVY TRANSPORT NV	2015
27	GOEDERENVERVOER NEDERLAND	2015
28	GRONINGEN AIRPORT EELDE NV	2015
29	GVB	2015
30	HANDELSVAART	2015
31	HAVENBEDRIJF ROTTERDAM	2015
32	HTM-CAO	2015
33	IGMA	2015
34	INTERFOREST TERMINAL ROTTERDAM B.V.	2013
35	KLM GRONDPERSONEEL	2014
36	KONINKLIJKE KPN N.V.	2015
37	KONINKLIJKE VAN DER WEES WATERTRANSPORTEN BV	2013
38	KPN CORPORATE MARKET B.V.	2014
39	KRAMER TERMINALS SERVICES B.V.	2015
40	LOODSWEZEN B.V. NEDERLANDS	2014
41	Maas INTERNATIONAL BENELUX	2015
42	MAASTRICHT AACHEN AIRPORT	2015
43	MAASTRICHT HANDLING SERVICES	2015
44	MAERSK BENELUX B.V.	2014
45	MAERSK SHIP MANAGEMENT BV	2015
46	MARFO B.V.	2014
47	MENZIES WORLD CARGO (NETHERLAND) B.V.	2014
48	NOORDGASTRANSPORT B.V.	2015
49	NS / NEDERLANDSE SPOORWEGEN	2014

50	OMROEPPERSONEEL	2014
51	OPENBAAR VERVOER	2015
52	OPINIEWEEKBLADJOURNALISTEN	2014
53	OVET PERSONEEL IN DE STUWADOORS EN TECHNISCHE DIENST	2014
54	POSTKANTOREN BV	2013
55	POSTNL CAO VOOR POSTBEZORGERS	2014
56	POSTNL CAO VOOR POSTNL	2014
57	POSTNL VOOR ZATERDAGBESTELLERS	2015
58	POSTVERSPREIDERS	2015
59	PUBLIEKSTIJDSCHRIFTJOURNALISTEN	2014
60	RAIL SERVICE CENTER ROTTERDAM B.V.	2014
61	REDERIJ T. MULLER	2013
62	ROTTERDAM-ANTWERPEN PIJPLEIDING (NEDERLAND) NV	2014
63	SCHIPHOL NEDERLAND B.V.	2015
64	SELEKTVRACHT	2014
65	SLEEPDIENST ADRIAAN KOOREN	2013
66	SMIT HARBOUR TOWAGE ROTTERDAM B.V.	2013
67	SMIT TAK VARENDE MAANDLONERS VML	2013
68	SPLIETHOFF BEHEER	2015
69	STENA LINE STEVEDORING B.V.	2013
70	STUWADOORSBEDRIJF VAN ROOIJ BV CAO	2015
71	SVITZER OCEAN TOWAGE CAO	2013
72	TARBIT TANKERS SERVICES B.V.	2013
73	TAXIVERVOER	2015
74	TERSCHELLINGER STOOMBOOT MAATSCHAPPIJ	2014
75	TESO, TEXELS EIGEN STOOMBOOT ONDERNEMING	2015
76	THYSSENKRUPP VEERHAVEN B.V. BISON	2014
77	UNILASH B.V.	2015
78	UNIPORT MULTIPURPOSE TERMINALS B.V.	2013
79	UTI NEDERLAND B.V.	2014
80	VAKTIJDSCHRIFTJOURNALISTEN	2014
81	VEROCOG	2015
82	VOLKER WESSELS TELECOM B.V.	2014
83	VROON OFFSHORE SERVICES BV CAO ZEEVARENDEN	2013
84	VROON SHIP MANAGEMENT BV	2013
85	WAGENBORG PASSAGIERSDIENSTEN	2014

ZAKELIJKE DIENSTVERLENING

1	ABAB Groep B.V.	2015
2	ABN-AMRO	2015
3	ACHMEA B.V.	2014
4	ACTOR BUREAU VOOR SECTORADVIES CAO	2013

5	AEGON NEDERLAND N.V.	2015
6	ALTAJO B.V.	2014
7	ANWB	2013
8	APG GROEP CAO	2015
9	ARCADIS CAO	2013
10	ARCHITECTENBUREAUS	2015
11	ASPEN OSS	2015
12	ATRADIUS NEDERLAND	2013
13	AZL N.V.	2015
14	BANKEN CAO	2015
15	BEVEILIGING	2015
16	BEVEILIGING, PARTICULIERE	2014
17	BILTHOVEN BIOLOGICALS	2015
18	BLGG AGROXPERTUS BV	2013
19	BLUE CIRCLE	2015
20	BLUE SKY GROUP	2015
21	BRAVEHEART SHIPPING BV	2013
22	BV 18k	2015
23	CHEVRON ORONITE TECHNOLOGY BV	2014
24	CINOP	2013
25	CONTRACTING NL BV	2015
26	COOPERATIEVE VGZ	2013
27	CTW-ANTEAGROUP	2014
28	DELTA LLOYD NV	2013
29	DEUTSCHE BANK IN NEDERLAND	2013
30	DIENST LANDBOUWKUNDIG ONDERZOEK (DLO) STICHTING	2014
31	DIERENARTSPRAKTIJKEN	2014
32	DIRKZWAGER FINANCIAL SERVICES BV	2014
33	DISHMAN NETHERLANDS B.V.	2014
34	DPA FLEX PROFESSIONALS	2015
35	DSM NL Services B.V.	2015
36	DUBOIS EN CO. REGISTERACCOUNTANTS EN VAN TUNEN EN PARTNERS CAO	2015
37	EVENEMENTEN- EN HORECABEVEILIGINGSBRANCHE	2015
38	FLORA HOLLAND	2012
39	FUJICOLOR BENELUX B.V.	2013
40	GENPACT NL B.V.	2015
41	GEZONDHEIDSDIENSTEN VOOR DIEREN	2015
42	GRONTMIJ CAOS	2015
43	GWK TRAVELEX N.V.	2013
44	HAL BEHEER BV	2015
45	HEINEKEN GROUP B.V.	2014
46	HFP OFFSHORE	2015

47	HOVENIERSBEDRIJF IN NEDERLAND	2015
48	INCLUSIEF GROEP NV	2014
49	ING	2011
50	ING-BANK	2015
51	ISA HTV BV	2015
52	JAARBEURS VERENIGING KONINKLIJKE NEDERLANDSE	2014
53	JUMBO CREW SERVICES B.V.	2015
54	KEMA	2014
55	Mn SERVICES N.V.	2014
56	MOVARES NEDERLAND B.V.	2014
57	NBBU VASTE MEDEWERKERS UITZENDBUREAUS	2015
58	NEDERLANDSE ALGEMENE KEURINGSDIENST VOOR ZAAIGOED EN POOTGROND VAN LANDBOUWGEWASSEN (NAK)	2015
59	NIC GROEP	2015
60	NIZO FOOD RESEARCH	2014
61	ONDERZOEKINSTELLINGEN CAO	2013
62	ONSTREAM PROJECT SERVICES B.V.	2015
63	ORSIMA	2015
64	OSG CAO 2013	2013
65	PANTEIA B.V.	2015
66	PGGM	2015
67	PHARMACEUTICAL RESEARCH ASSOCIATES GROUP	2014
68	PROFCORE	2013
69	RABO VASTGOEDGROEP	2015
70	RABOBANK	2015
71	RBS NEDRLAND CAO	2015
72	REISBRANCHE	2014
73	SCHOONMAAK- EN GLAZENWASSERSBEDRIJF	2015
74	SIGNBEDRIJVEN	2015
75	SITECH SERVICES B.V.	2013
76	SMILDE FERBINE	2014
77	SNS REAAL	2013
78	STAMICARBON B.V.	2015
79	STATE STREEET BANK EUROPE LIMITED AMSTERDAM BRANCH	2013
80	SWETSODV GROEP BV	2015
81	TENTOONSTELLINGSBEDRIJVEN	2014
82	VERENIGDE BEDRIJVEN VANDERVALK+DE GROOT B.V.	2015
83	VERVOERSTEAM B.V.	2015
84	VERVOERSTEAM NEDERLAND B.V.	2015
85	VERZEKERINGSBEDRIJF BINNENDIENST	2015
86	VISAFSLAG URK	2015
87	VVV	2014
88	WELTEN	2015

89	WIAL	2014
90	WOONDIENSTEN	2015

OVERIGE DIENSTVERLENING

1	ABVAKABO FNV	2014
2	ALGEMENE ONDERWIJSBOND AOB-FNV BONDGENOTEN	2014
3	AMBULANCEZORG	2014
4	ASTMA FONDS LONGSTICHTING	2015
5	BeESTUURDERS PO 2013	2013
6	BEROEPSONDERWIJS EN VOLWASSENENEDUCATIE, BVE	2014
7	BESTUURDERS VO	2014
8	BIBLIOTHEKEN, OPENBARE	2015
9	CARRE, EXPLOITATIEMAATSCHAPPIJ THEATER	2013
10	CBR, STICHTING CENTRAAL BUREAU RIJVAARDIGHEIDSBEWIJZEN	2015
11	CDA IN DIENST VOOR DE STICHTING PERSONEELSDIENSTEN	2015
12	CDA, PERSONEEL IN DIENST VAN HET CDA	2015
13	CHRISTELIJK NATIONAAL VAKVERBOND	2013
14	CIZ	2015
15	CNV DIENSTENBOND	2015
16	CNV ONDERWIJS	2014
17	CNV Vakcentrale CAO 2014	2015
18	CNV VAKMENSEN	2015
19	CONSUMENTENBOND	2015
20	CONTRACTSPELERS BETAALD VOETBAL	2015
21	CREMATORIA	2013
22	DAGATTRACTIEBEDRIJF CAO	2015
23	DEFENSIE-PERSONEEL	2012
24	DEKRA CERTIFICATION B.V.	2014
25	DIERENPARK EMMEN	2015
26	FNV-ORGANISATIES	2015
27	FOKUS EXPLOITATIE, STICHTING	2014
28	GEESTELIJKE GEZONDHEIDSZORG (GGZ)	2015
29	GEHANDICAPTENZORG	2014
30	GEMEENTE-AMBTENAREN	2015
31	GEZONDHEIDSCENTRA	2014
32	GOLF BRANCHE	2013
33	GVO en HVO CAO	2014
34	HARTMAN PRODUCTIE & EVENEMENTENSERVICE BV	2014
35	HET MUZIEKTHEATER	2013
36	HOGER BEROEPSONDERWIJS	2015
37	HOME BASE SUPPORT APELDOORN	2013
38	HUISARTS IN DIENST BIJ EEN HUISARTS HIDHA	2013

39	HUISARTSENZORG	2014
40	INTERNATIONAL SALES PROMOTION EN HOSPITALITY SERVICES ISP HS	2015
41	JEUGDZORG	2014
42	KAPPERSBEDRIJF	2015
43	KENNISCENTRA BEROEPSONDERWIJS BEDRIJFSLEVEN	2014
44	KINDEROPVANG VOOR KINDERCENTRA EN GASTOUDERBUREAUS	2015
45	KLM FLIGHT ACADEMY TE EELDE	2015
46	KUNSTEDUCATIE	2014
47	METROPOLE ORKEST 2014 CAO	2015
48	MO-ZAAK 2014-2015	2015
49	MUSEUM CAO	2015
50	NEDERLANDS HORECA Gilde (NHG CAO)	2015
51	NEDERLANDS INSTITUUT VOOR BEELD EN GELUID	2015
52	NEDERLANDSE UNIVERSITEITEN	2015
53	NEDERLANDSE PODIA	2015
54	NETHERLANDS SCHOOL OF PUBLIC HEALTH AND OCCUPATIONAL HEALTH	2015
55	NWBC voor de KUNSTSTOF- EN RUBBERINDUSTRIE	2015
56	OBT	2013
57	ONDERWIJSADVIESBUREAUS CAO	2013
58	ONS MIDDELBAAR ONDERWIJS	2014
59	ORKESTEN, NEDERLANDSE	2013
60	POLITIE-PERSONEEL	2014
61	PRIMAIR ONDERWIJS	2013
62	PROVINCIES	2015
63	PUBLIEKRECHTELIJKE BEDRIJFSORGANISATIE	2014
64	REFORMATORISCH PRIMAIR ONDERWIJS	2014
65	RIJKSPERONEEL	2015
66	SANQUIN BLOEDVOORZIENING	2013
67	SBB	2014
68	SLO CAO 2013	2013
69	SNV NEDERLAND	2015
70	SOCIALE VERZEKERINGSBANK	2015
71	SPORT	2014
72	SPORTVERENIGINGEN	2015
73	STAATSLOTERIJ, STICHTING EXPLOITATIE NEDERLANDSE	2013
74	STICHTING CJG RIJMOND TE ROTTERDAM	2013
75	STICHTING CLINICLOWNS NEDERLAND	2015
76	STICHTING GREENPEACE COUNCIL	2015
77	STICHTING MAASTRICHT SCHOOL OF MANAGEMENT	2013
78	STICHTING MUZIEKCENTRUM VAN DE OMROEP	2014
79	STICHTING ONDERSTEUNING TWEDE KAMERFRACTIE PARTIJ VAN DE ARBEID	2013
80	STICHTING STEDELIJK MUSEUM AMSTERDAM (SSMA)	2014

81	TEXTIELVERZORGING	2014
82	THEATER EN DANS	2015
83	UITVAARTVERZORGING	2013
84	UITVOERINGSINSTITUUT WERKNEMERSVERZEKERINGEN (UWV)	2015
85	UNIVERSITAIR MEDISCHE CENTRA	2014
86	UNIVERSITEIT NYENRODE BV	2014
87	VERMO	2013
88	VERPLEEG-, VERZORGINGSTEHUIZEN EN THUISZORG	2015
89	VOEDINGSCENTRUM NEDERLAND STICHTING	2015
90	VOORTGEZET ONDERWIJS	2014
91	WELZIJN EN MAATSCHAPPELIJKE DIENSTVERLENING	2015
92	WERKGEVERSVERENIGING ADVIESORGANISATIE VOOR ONDERWIJS EN ADVIESORGANISATIE VOOR ONDERWIJS EN JEUGD	2014
93	WIJGULA CAO	2013
94	ZELFSTANDIGE KLINIEKEN NEDERLAND	2014
95	ZIEKENHUIZEN	2015

II Cao's met en zonder een wml-schaal

		niveau laagste schaalloon	niveau hoogste schaalloon
LANDBOUW EN VISSERIJ			
1	BOS EN NATUUR RAAM-CAO	123,24	
2	CRV	125,80	133,37
3	CRV MONSTERNEMERS	114,71	
4	DIERHOUDERIJ	wml	135,55
5	GLASTUINBOUW	wml	122,94
6	LANDBOUWWERKTUIGEN EXPLOITERENDE ONDERNEMINGEN	wml	121,69
7	OPEN TEELTEN	wml	114,64
8	PEKO BEHEER BV	wml	
9	TRAWLVISSERIJ	153,29	
10	TUINZAADBEDIJVEN	wml	141,19
11	VARKENSVERBETERING IN NEDERLAND	127,55	147,38
INDUSTRIE			
1	AARHUSKARLSHAMN NETHERLANDS B.V.	132,78	141,40
2	ABBOTT HEALTHCARE PRODUCTS B.V.	110,17	165,25
3	ADM EUROPOORT B.V. (Rt)	151,28	164,66
4	AGC FLAT GLASS NEDERLAND B.V.	117,84	126,67
5	AIR PRODUCTS NEDERLAND	118,46	178,36
6	AKZO NOBEL CHEMICALS	122,34	151,58
7	AKZO NOBEL COATINGS BV	110,50	134,25
8	AKZO NOBEL NEDERLAND	120,58	148,60
9	AKZO NOBEL NEDERLAND HOGER PERSONEEL	160,04	225,47
10	ALBEMARLE CATALYSTS	164,26	190,68
11	ALGEMENE VERPAKKINGS INDUSTRIE B.V.	141,82	
12	ALKOR DRAKA B.V.	118,18	125,67
13	ALMATIS B.V.	113,07	162,10
14	ALPLA NEDERLAND B.V.	109,48	113,13
15	ALUMINIUM CHEMIE ROTTERDAM	139,67	148,88
16	AMBACHTELIJKE PLUIMVEE EN WILDBEDIJVEN	105,46	
17	ANKERPOORT NV	wml	121,59
18	ANTERYON CAO	124,78	143,25
19	APELDOORN FLEXIBEL PACKAGING B.V.	122,99	131,29
20	APOLLO VREDESTEIN B.V.	wml	132,02
21	APOTEX NEDERLAND B.V.	wml	120,77
22	ARDAGH GLASS BENELUX	130,06	141,55
23	ARJOWIGGINS SECURITY B.V.	wml	134,54
24	ARKEMA ROTTERDAM B.V.	146,74	152,09

25	ARKEMA VLISSINGEN B.V.		135,00	147,25
26	ASHLAND INDUSTRIES NEDERLAND B.V.		124,92	145,53
27	ASTELLAS PHARMA EUROPE B.V.	wml		167,07
28	AVANTOR PERFORMANCE MATERIALS B.V.		121,44	145,24
29	AVEBE U.A.	wml		141,40
30	AVERY DENNISON MATERIALS NEDERLAND B.V.		123,86	154,44
31	AXEL CHRISTIERNSSON		119,43	131,34
32	BAKKERSBEDRIJF		102,53	110,90
33	BAKSTEENINDUSTRIE, NEDERLANDSE		119,52	123,08
34	BASELL BENELUX	wml		214,77
35	BASF NEDERLAND		114,90	129,79
36	BASF NEDERLAND B.V. CATALYSTS DE MEERN		149,88	165,80
37	BAVARIA N.V		112,88	140,05
38	BAYER MATERIALSCIENCE B.V. CAO		142,92	158,91
39	BEREIDE VERF- EN DRUKINKTINDUSTRIE		101,26	118,87
40	BETONPRODUCTENINDUSTRIE		116,12	121,33
41	BIGA GROEP B.V.	wml		122,30
42	BIO MCN BV		117,24	138,35
43	BIOHORMA BV	wml		155,77
44	BN-INTERNATIONAL		112,76	148,01
45	BP RAFFINADERIJ ROTTERDAM B.V.		106,11	154,86
46	BRITISH AMERICAN TOBACCO NEDERLAND B.V.		205,24	
47	BRITISH AMERICAN TOBACCO NIEMEYER B.V.		130,30	135,46
48	CABOT B.V.	wml		150,40
49	CABOT NORIT B.V.		130,75	139,65
50	CARGILL		110,00	159,30
51	CARGILL COCOA & CHOCOLATE		141,72	157,17
52	CELANESE EMULSIONS B.V.		140,73	152,81
53	CEREXAGRI B.V.		145,67	151,08
54	CHEMCOM INDUSGTRIES B.V.		114,18	146,19
55	CHEMTURA NETHERLANDS B.V.		123,49	141,56
56	CHEP BENELUX NEDERLAND BV		105,71	135,53
57	CLIMAX MOLYBDENUM		149,08	168,00
58	COCA-COLA ENTERPRISES NEDERLAND BV		138,44	145,73
59	CODI INTERNATIONAL		105,40	139,04
60	COFFEE AND TEA		127,47	149,22
61	COLBOND BV		138,03	148,46
62	CRODA NEDERLAND B.V		118,35	150,44
63	CROWN VAN GELDER PAPIERFABRIEKEN	wml		127,80
64	CURTEC NEDERLAND		109,56	115,07
65	DAMCO NETHERLANDS B.V.		109,27	163,91
66	DANISCO ZAANDAM B.V.		138,78	151,48

67	DE DIENSTEN CAO		107,71	142,39
68	DELI- HTL TABAK MAATSCHAPPIJ B.V.	wml		169,59
69	DEPRON BV		123,22	137,64
70	DR. OETKER NEDERLAND B.V.		123,82	135,89
71	DRANKINDUSTRIE EN GROOTHANDEL IN DRANKEN	wml		128,95
72	DS SMITH PACKAGING BARNEVELD BV	wml		122,53
73	DS SMITH PACKAGING BEDERLAND BV	wml		141,40
74	DSM BIOLOGICS COMPANY B.V.		110,37	147,99
75	DSM ENGINEERING PLASTICS (EMMEN) B.V. en DSM ADVANCED POLYESTER (EMMEN) B.V.		131,28	154,42
76	DSM GIST SERVICES B.V.	wml		129,25
77	DSM LIMBURG		109,71	156,73
78	DSM LINBUR BV EN BOREALIS PLASTOMERS BV		114,56	131,82
79	DSM NEORESINS B.V.		130,06	144,54
80	DSM PHARMA CHEMICALS VENLO B.V.		121,87	130,06
81	DSM RESINS		140,48	148,19
82	Du PONT DE NEMOURS	wml		137,10
83	DUCOR PETROCHEMICALS BV	wml		148,78
84	DUYVIS PRODUCTIE B.V.		125,87	147,34
85	DYKA AANVULLENDE AFSPRAKEN ARBEIDSVOORWAARDEN		108,48	140,46
86	EASTMAN CHEMICAL MIDDELBURG B.V.		131,42	142,32
87	ECOLAB PRODUCTION NETHERLANDS BV		110,62	143,86
88	ELEMENTIS SPECIALTIES NETHERLANDS VH SASOL SERVO B.V.		106,41	115,03
89	EMERALD KALAMA CHEMICAL B.V.	wml		142,99
90	ENCI HOLDING B.V. EN ENCI N.V.		121,70	131,99
91	ENEXIS BEDRIJFSPROTOCOL 2009		110,30	173,37
92	ESD-SIC B.V.		137,55	142,39
93	ESKA GRAPHIC BOARD B.V.		104,29	141,92
94	ESSENTRA EXTRUSION B.V. voorheen ENITOR		112,08	128,11
95	ETERNIT		106,21	134,10
96	EVONIK COLORTREND B.V.		112,46	123,83
97	FARM FRITES OUDENHOORN	wml		124,80
98	FERMACELL B.V.		138,58	147,58
99	FIBOR PACKAGING	wml		134,96
100	FORBO FLOORING B.V.		110,00	146,04
101	FORBO-NOVILON B.V.		117,83	144,32
102	FRESENIUS HEMOCARE NETHERLANDS B.V.		124,29	136,76
103	FRISIA ZOUT BV		105,72	143,39
104	GASTERRA		127,67	212,78
105	GEMAKSVOEDINGINDUSTRIE		105,20	141,61
106	GIVAUDAN NEDERLAND BV	wml		170,30
107	GRAANBE- EN VERWERKENDE BEDRIJVEN		120,00	131,60
108	GRAFIMEDIA	wml		122,32

109	GROENTEN- EN FRUITVERWERKENDE INDUSTRIE	wml	126,34
110	GROENVOEDERDROGERIJEN	113,39	153,80
111	GULPENER BIERBROUWERIJ BV	117,47	127,69
112	HEINEKEN NEDERLANDS BEHEER	142,06	167,13
113	HELVOET B.V.	wml	102,35
114	HENKEL NEDERLAND BV	105,85	146,17
115	HISWA (HOUTEN EN KUNSTSTOFFEN JACHTBOUW)	101,12	112,20
116	HOUTVERWERKENDE INDUSTRIE	113,02	133,83
117	HUHTAMAKI NEDERLAND BV	wml	137,22
118	HUNTSMAN HOLLAND B.V.	140,72	153,56
119	IAC INTERNATIONAL AUTOMOTIVE COMPONENTS	108,20	125,37
120	ICL FERTILIZER EUROPE C.V.	wml	137,60
121	ICO HOLLAND B.V.	113,68	134,90
122	IMPERIAL TOBACCO JOURE	123,98	162,16
123	INEOS STYRENICS NETHERLANDS B.V	121,02	150,83
124	INTERNATIONAL FLAVORS & FRAGRANCES IFF	wml	143,45
125	INTERSNACK NEDERLAND BV	107,05	125,27
126	INTERTASTE B.V.	122,82	127,81
127	INTOS	wml	152,25
128	INVISTA (NEDERLAND) BV	127,61	161,37
129	JOHNSON MATTHEY BV	104,98	129,28
130	KALKZANDSTEENINDUSTRIE -/ CELLENBETONINDUSTRIE	100,45	114,30
131	KARTONNAGE- EN FLEXIBELE VERPAKKINGENBEDRIJF	105,00	122,32
132	KATWIJK CHEMIE B.V.	115,53	122,16
133	KEMIRA ROTTERDAM	140,12	150,95
134	KERRY (NL) B.V.	141,26	152,75
135	KISUMA CHEMICALS B.V.	101,89	130,45
136	KIVO PLASTIC VERPAKKINGEN TE VOLENDAM	122,18	139,24
137	KONINKLIJKE EUROMA B.V.	wml	128,21
138	KOOPMANS KONINKLIJKE MEELFABRIEKEN BV	122,07	131,78
139	KOPPERT BV EN KOPPERT BEHEER BV	115,89	128,77
140	KREHALON INDUSTRIE	101,52	128,75
141	KUWAIT PETROLEUM EUROPOORT B.V.	113,70	170,61
142	LAMBTON-WESTON/MEIJER VOF	wml	
143	LANTOR B.V.	122,32	143,26
144	LANXESS ELASTOMERS BV	116,25	133,78
145	LASSIE B.V.	122,76	135,50
146	LAWTER HEXION SPECIALITY CHEMICALS B.V. (MAASTRICHT)	125,27	135,13
147	LENSEN TOPPOINT BV	103,59	107,04
148	LLOYDS REGISTER RAIL EUROPE B.V.	wml	156,25
149	LODERS CROKLAAN B.V.	wml	148,96
150	LOPAREX BV	wml	139,81

151	LUCITE INTERNATIONAL HOLLAND BV	wml	155,03
152	M&T GOUD- EN ZILVERNIJVERHEID	wml	121,83
153	M&T CARROSSERIEBEDRIJF	wml	121,83
154	M&T METAALBEWERKINGSBEDRIJF	wml	121,83
155	MALLINCKRODT MEDICAL B.V.	wml	146,04
156	MARGARINE- EN SPIJSVETINDUSTRIE		129,21 138,38
157	MARINE HARVEST STERK BV		113,60 123,30
158	MARS FOOD EUROPE C.V.		113,18 151,05
159	MAYR-MELNHOF		116,84 121,99
160	MC CAIN FOODS HOLLAND	wml	116,39
161	MELDON PLASTICS B.V.		119,85 123,60
162	MENEBA B.V.		124,22 129,79
163	MENEBA WORMERVEER B.V.		115,07 122,56
164	MERCK SHARP & DOHME	wml	169,29
165	METALEKTRO	wml	120,14
166	MEUBELINDUSTRIE EN MEUBILERINGSBEDRIJVEN	wml	
167	MODE- INTERIEUR- TAPIJT- EN TEXTIELINDUSTRIE	wml	123,50
168	MOMENTIVE SPECIALITY CHEMICALS B.V.		136,37 157,17
169	MOMENTIVE SPECIALTY CHEMICALS UK LTD		164,13 236,56
170	MONDI HEERLEN B.V.		115,73 132,31
171	MONDI PACKAGING MAASTRICHT		119,64 124,48
172	MOOG B.V.		129,91 168,88
173	MOSA, KONINKLIJKE		122,99 129,28
174	NEDERLANDSE AARDOLIE MAATSCHAPPIJ NAM		131,32 142,18
175	NEDERLANDSE GASUNIE N.V. CAO		126,11 144,27
176	NEDMAG INDUSTRIES MINING MANUFACTURING B.V. CALMAG B.V.		123,36 137,64
177	NESTLE NEDERLAND CAO I		118,60 135,57
178	NIACET BV		124,09 132,18
179	NORTH REFINERY REFINING AND TRADING HOLLAND N.V.		117,74 132,02
180	NUFARM B.V.		139,95 174,94
181	NUPLEX RESINS		133,31 163,48
182	NXP CAO	wml	116,04
183	O-I MANUFACTURING NETHERLANDS B.V.O-I SALES AND DISTRIBUTION B.V. EN EUROPEAN GROUP B.V.		128,66 143,44
184	OIM BRABANT BV CAO	wml	119,57
185	ORGELBOUWBEDRIJF IN NEDERLAND		102,14 148,49
186	OWASE-BEDRIJVEN	wml	142,59
187	OWENS CORNING VEIL NEDERLAND		133,57 153,20
188	PAPIERFABRIEK SCHUT BV	wml	126,20
189	PAPIERINDUSTRIE	wml	127,23
190	PARENCO B.V.		117,06 130,45
191	PARKETVLOERENONDERNEMINGEN		102,47 136,56
192	PEPSICO NEDERLAND B.V.		113,48 141,35

193	PGI NONWOVENS CAO I	wml	129,00
194	PHILIP MORRIS HOLLAND B.V.	107,08	164,86
195	PHILIPS	wml	129,19
196	PILLOPAK	wml	125,27
197	PIPELIFE NEDERLAND B.V.	100,41	133,64
198	PLASTICON THE NETHERLANDS B.V.	112,40	115,58
199	PLUIMVEEVERWERKENDE INDUSTRIE	115,33	
200	PLUKON POULTRY HOLDING b.v.	106,69	121,94
201	PLUSFOOD	102,52	143,69
202	POPPIES NEDERLAND B.V.	128,70	139,73
203	PPG COATINGS NEDERLAND B.V.	wml	122,30
204	PPG INDUSTRIES FIBER GLASS CAO I	132,05	137,88
205	PPG INDUSTRIES FIBER GLASS CAO II	179,45	235,52
206	PQ ZEOLITES BV	133,44	151,74
207	PRODUCTIE- EN LEVERINGSBEDRIJVEN CAO	wml	
208	PROMENS DEVENTER BV	114,37	124,80
209	PURAC BIOCHEM B.V.	126,39	143,71
210	QUAKER OATS B.V.	111,76	133,16
211	RECTICEL NEDERLAND	wml	127,98
212	RENOLIT NEDERLAND B.V.	109,96	129,86
213	RIXONA B.V.	wml	124,76
214	ROCKWOOL CAO	123,46	131,42
215	RODENSTOCK BENELUX B.V.	wml	133,84
216	ROSIER NEDERLAND BV	wml	129,64
217	RPC PACKAGING KERKRADE B.V.	118,99	129,60
218	SATURN PETCARE BV	108,55	118,65
219	SCA HYGIENE PRODUCTS GENNEP BV	wml	130,85
220	SCA HYGIENE PRODUCTS HOOGEZAND B.V.	120,11	128,27
221	SCHUR FLEXIBLE BENELUX BV	wml	122,57
222	SEKISUI ALVEO B.V.	121,59	134,90
223	SHELL NEDERLAND RAFFINADERIJ EN SHELL NEDERLAND CH	135,07	188,07
224	SIBELCO BENELUX B.V	116,91	134,23
225	SINIAT	104,13	138,61
226	SMURFIT KAPPA	126,50	137,00
227	SOCIALE WERKVOORZIENING	wml	
228	SOLIDPACK B.V.	wml	138,64
229	SOLVAY CHEMIE	wml	139,01
230	STEINZEUG-KERAMO B.V.	121,55	125,59
231	STRUIK FOOD GROUP N.V.	121,41	132,76
232	SYNPRODO PRODUKTIE	117,81	126,20
233	TALENS, KONINKLIJKE I	107,34	142,57
234	TANDTECHNIEK	wml	

235	TATA STEEL		128,38	138,87
236	TATE AND LYLE NETHERLANDS B.V.	wml		167,98
237	TEAM TERMINAL B.V.		105,22	181,42
238	TEIJIN ARAMID		145,48	171,17
239	TENNET TSO CAO	wml		140,65
240	TESSENDERLO CHEMIE ROTTERDAM B.V.		119,47	126,06
241	TEVA PHARMACHEMIE B.V.		110,69	138,28
242	TIMMERINDUSTRIE		100,76	106,80
243	TOMINGROEP BV	wml		117,44
244	TOTAL LUBRICANTS PLANT BEVERWIJK B.V.		109,73	128,62
245	TROBAS GELATINE BV		126,61	132,96
246	TRONOX PIGMENTS (HOLLAND) B.V.	wml		190,28
247	UMICORE NEDERLAND BV		127,01	138,94
248	UNITED COFFEE		126,26	134,29
249	VENDOR BV		103,33	135,10
250	VILLEROY BOCH WELLNESS B.V.	wml		126,95
251	VISKO TEEPAK BV		117,91	131,35
252	VLEESWARENINDUSTRIE	wml		128,29
253	VOESTALPINE POLYNORM VAN NIFTRIK BV		100,48	129,06
254	WATERBEDRIJVEN AANGESLOTEN BIJ DE WWB		100,19	131,42
255	WINPAC NETHERLANDS B.V.		107,97	113,54
256	YARA SLUISKIL	wml		161,96
257	ZEELAND REFINERY NV		127,01	137,98
258	ZEEPFABRIEK DALLI DE KLOK		110,51	137,36
259	ZEILMAKERIJEN DEKKLEDENVERVAARDIGING DEKKLEDENVERHUUR SCHEEPSTUIGERIJEN SCHEEPSBENODIGDHEDENHANDEL	wml		
260	ZOETWARENINDUSTRIE		102,67	131,25
261	ZUIVELINDUSTRIE I	wml		152,86

BOUWNIJVERHEID

1	A&O SERVICES B.V.	wml		132,09
2	AFBOUW		119,05	156,72
3	BITUMINEUZE EN KUNSTSTOF DAKBEDEKKINGSBEDRIJVEN		110,36	
4	BOUWNIJVERHEID	wml		159,29
5	COFELY SERVICES CAO	wml		130,31
6	ENERGIE- EN NUTSBEDRIJVEN KABEL EN TELECOM SECTOR CAO	wml		138,88
7	HELLENDE DAKEN		127,34	137,95
8	KESSEL, GEBROEDERS VAN REGULIER		144,57	
9	M&T ISOLATIEBEDRIJF	wml		121,83
10	M&T TECHNISCH INSTALLATIEBEDRIJF	wml		121,83
11	NATUURSTEENBEDRIJF		117,99	
12	PRORAIL		115,90	146,81
13	RAILINFRASTRUCTUUR		111,76	139,11

14	SCHILDERS-, AFWERKINGS- EN GLASZETBEDRIJF IN NEDERLAND	wml	167,80
15	SMINK (CAO-SMINK)	wml	121,69
16	WATERBOUW	139,05	161,30

HANDEL EN HORECA

1	AARDAPPELEN GROENTEN EN FRUIT, DETAILH. IN-	wml	120,85
2	ACTION NON FOOD B.V.	wml	
3	ADRI EN ZOON SCHAAL EN SCHELPDIERENHANDEL TE YERSEKE	wml	119,49
4	AIRCRAFT FUEL SUPPLY B.V.	152,70	185,50
5	ALBERT HEIJN LOGISTICS	121,18	146,58
6	ALBRON CP NEDERLAND B.V.	105,93	128,68
7	AMMERAAL BELTECH NEDERLAND BEHEER B.V.	109,36	142,19
8	APOTHEKEN	wml	119,49
9	AUDAX	wml	
10	BLOEMBOLLEN, GROOTH. IN-	wml	134,11
11	BLOEMEN EN PLANTEN GROOTH. IN-	wml	103,94
12	BOEHRINGER INGELHEIM ANIMAL HEALTH OPERATIONS BV	119,53	145,02
13	BOEKHANDEL EN KANTOORVAKHANDEL	wml	
14	BROCACEF HOLDING NV	115,91	128,68
15	C en D FOODS (NETHERLANDS) B.V.	100,09	106,97
16	CARGLASS B.V.	105,63	106,33
17	CELAVITA B.V.	104,61	130,26
18	CENTRAAL BOEKHUIS CULEMBORG	104,68	128,91
19	CONTRACTCATERINGBRANCHE	wml	131,26
20	DAGRECREATIE	wml	128,65
21	DIERENSPECIAALZAKEN AQUARIUMSPECIAALZAKEN EN HENGELSPORTSPECIAALZAKEN DETAILH. IN-	wml	110,93
22	DIVERSEY NEDERLAND	125,81	126,67
23	DOCMORRIS N.V.	wml	120,04
24	DOE-HET-ZELFBRANCHE	wml	106,59
25	ENERGIE- EN NUTSBEDRIJVEN WENB SECTOR CAO AFVAL EN MILIEUBEDRIJVEN	wml	125,55
26	ETOS B.V. WINKELPERSONEEL VAN	106,54	
27	FASHION EN SPORT INRETAIL	wml	101,46
28	GB PLANGE THE NETHERLANDS B.V.	wml	128,05
29	GENENCOR INTERNATIONAL BV	115,70	177,90
30	GROENTEN EN FRUIT GROOTH. IN-	104,95	124,98
31	H.VAN WIJNEN B.V.	wml	100,69
32	HEUVELMAN SOUND AND VISION B.V.	wml	113,95
33	HOCHWALD NEDERLAND B.V.	wml	120,00
34	HORECA- EN AANVERWANTE BEDRIJF	wml	114,45
35	HORECAPRODUCTEN GROOTH. IN-	wml	
36	HORTICOOP B.V.	wml	130,65
37	HOUTHANDEL	wml	120,11

38	IKEA NEDERLAND B.V. EN INTER IKEA SYSTEMS B.V.		100,95	114,31
39	INNOSEEDS B.V.		100,45	
40	INTERTEK NEDERLAND B.V.	wml		133,99
41	INTERTEK POLYCHEMLAB BV		114,27	131,58
42	LA PLACE B.V.	wml		116,05
43	LEVENS MIDDELEN, GROOTWINKELBEDRIJVEN VGL		115,62	
44	LEVENS MIDDELEN, ZOETWAREN, TABAKSPRODUCTEN EN BAKKERIJPRODUCTEN GROOTH. IN-	wml		111,75
45	LEVENS MIDDELENBEDRIJF		115,62	
46	MEDICA EUROPE BV		108,48	122,77
47	MEDIQ N.V.		124,87	137,04
48	MONDO MINERALS B.V.		108,55	136,97
49	MOTORVOERTUIGENBEDRIJF EN TWEEWIELERBEDRIJF	wml		120,25
50	MUZIEKINSTRUMENTEN EN BLADMUZIEK	wml		111,46
51	OFFSHORE CATERING		122,83	
52	OORDT PORTIONPACK B.V. VAN		107,95	117,24
53	PAPYRUS B.V.		117,19	139,54
54	PQ SILICAS B.V.		127,93	162,82
55	RECREATIE		105,93	128,68
56	SLAGERSBEDRIJF	wml		
57	SMALS BOUWGRONDSTOFFEN B.V.	wml		134,23
58	SONNEBORN REFINED PRODUCTS B.V.		137,44	160,71
59	TANKSTATIONS EN WASBEDRIJVEN	wml		
60	TECHNISCHE GROOTHANDEL		103,64	117,48
61	TEXTIELGOEDEREN EN AANVERWANTE ARTIKELEN GROOTH. IN	wml		114,74
62	TILBURG HOLDING B.V., VAN	wml		108,35
63	TUINCENTRA	wml		121,53
64	UNITED DUTCH BREWERIES BV		104,22	154,91
65	UNIVAR ZWIJNDRECHT N.V.		125,20	128,14
66	V EN D B.V.	wml		
67	Van DIJK EDUCATIE BV CAO	wml		137,04
68	VLAJKLAS, GLASBEWERKINGS- EN GLAZENIERSBEDRIJF, GROOTH. IN-		110,49	115,30
69	VLEESSECTOR	wml		125,83

VERVOER EN COMMUNICATIE

1	ADIDAS LOGISTIC SERVICES MOERDIJK MAASVLAKTE		118,85	148,51
2	APM TERMINALS MAASVLAKTE II B.V. CAO 2014-2017		123,00	167,23
3	AQUABUS B.V.		114,82	176,60
4	AVIAPARTNER BV		102,60	112,76
5	AVIAPARTNER CARGO	wml		104,21
6	BEROEPSGOEDERENVERVOER OVER DE WEG EN DE VERHUUR VAN MOBIELE KRANEN		105,92	133,59
7	BESLOTEN BUSVERVOER		107,26	121,53
8	BINNENSCHIEPVAART	wml		

9	BIOSCOOPBEDRIJF	wml	100,88
10	BOEKEN- EN TIJDSCHRIFTUITGEVERIJBEDRIJF	wml	106,68
11	BRINKS NEDERLAND BV	101,52	117,85
12	CHEMGAS SHIPPING BV	wml	132,53
13	COSCO CONTAINER LINES (NETHERLANDS) B.V. EN CROSS-OCEAN B.V.	112,56	142,26
14	DAGBLADJOURNALISTEN	137,84	179,19
15	DAGBLADUITGEVERIJBEDRIJF	wml	120,00
16	DB SCHENKER RAIL NEDERLAND B.V.	112,89	142,85
17	DHL EXPRESS NEDERLAND	103,08	118,03
18	DHL LOGISTICS NEDERLAND	102,73	134,56
19	DIRKZWAGER'S COASTAL & DEEP SEA PILOTAGE BV	160,43	
20	DSV SOLUTIONS B.V.	110,29	130,08
21	DUTCHVIEW B.V. CAO	107,77	119,75
22	ECT	wml	141,47
23	ERICSSON BROADCAST SERVICES	wml	119,94
24	ETOS DISTRIBUTIE & LOGISTIEK BV / HOOFDKANT- ETOS BV	wml	123,53
25	EUROPEES MASSAGOED-OVERSLAGBEDRIJF, EMO	129,14	172,19
26	FAIRSTAR HEAVY TRANSPORT NV	163,16	207,62
27	GOEDERENVERVOER NEDERLAND	104,57	130,30
28	GRONINGEN AIRPORT EELDE NV	wml	137,75
29	GVB	121,77	157,71
30	HANDELSVAART	126,28	148,30
31	HAVENBEDRIJF ROTTERDAM	105,92	133,70
32	HTM-CAO	118,29	158,81
33	IGMA	159,94	
34	INTERFOREST TERMINAL ROTTERDAM B.V.	wml	212,07
35	KLM GRONDPERSONEEL	104,35	128,98
36	KONINKLIJKE KPN N.V.	100,41	135,50
37	KONINKLIJKE VAN DER WEES WATERTRANSPORTEN BV	wml	
38	KPN CORPORATE MARKET B.V.	wml	135,03
39	KRAMER TERMINALS SERVICES B.V.	113,41	140,40
40	LOODSWEZEN B.V. NEDERLANDS	112,03	126,74
41	Maas INTERNATIONAL BENELUX	wml	135,78
42	MAASTRICHT AACHEN AIRPORT	101,45	118,81
43	MAASTRICHT HANDLING SERVICES	101,45	118,81
44	MAERSK BENELUX B.V.	wml	141,38
45	MAERSK SHIP MANAGEMENT BV	152,21	197,51
46	MARFO B.V.	110,42	113,78
47	MENZIES WORLD CARGO (NETHERLAND) B.V.	wml	128,31
48	NOORDGASTRANSPORT B.V.	140,93	151,74
49	NS / NEDERLANDSE SPOORWEGEN	115,93	117,71
50	OMROEPPERSONEEL	wml	102,87

51	OPENBAAR VERVOER		107,80	123,52
52	OPINIEWEEKBLADJOURNALISTEN		127,81	151,75
53	OVET PERSONEEL IN DE STUWADOORS EN TECHNISCHE DIENST		146,05	206,47
54	POSTKANTOREN BV		106,10	124,51
55	POSTNL CAO VOOR POSTBEZORGERS	wml		104,63
56	POSTNL CAO VOOR POSTNL		103,17	125,56
57	POSTNL VOOR ZATERDAGBESTELLERS		101,13	125,00
58	POSTVERSPREIDERS	wml		
59	PUBLIEKSTIJDSCHRIFTJOURNALISTEN		127,81	151,75
60	RAIL SERVICE CENTER ROTTERDAM B.V.		103,84	162,65
61	REDERIJ T. MULLER		138,19	
62	ROTTERDAM-ANTWERPEN PIJPLEIDING (NEDERLAND) NV		162,83	189,35
63	SCHIPHOL NEDERLAND B.V.		120,64	149,92
64	SELEKTVRACHT		110,55	132,89
65	SLEEPDIENST ADRIAAN KOOREN		114,72	
66	SMIT HARBOUR TOWAGE ROTTERDAM B.V.		147,06	
67	SMIT TAK VARENDE MAANDLONERS VML		139,59	151,74
68	SPLIETHOFF BEHEER	wml		147,30
69	STENA LINE STEVEDORING B.V.		184,77	
70	STUWADOORSBEDRIJF VAN ROOIJ BV CAO	wml		
71	SVITZER OCEAN TOWAGE CAO		120,31	132,76
72	TARBIT TANKERS SERVICES B.V.		120,38	157,33
73	TAXIVERVOER		113,09	129,07
74	TERSCHELLINGER STOOMBOOT MAATSCHAPPIJ		132,89	155,10
75	TESO, TEXELS EIGEN STOOMBOOT ONDERNEMING	wml		
76	THYSSENKRUPP VEERHAVEN B.V. BISON		104,76	
77	UNILASH B.V.		146,44	178,02
78	UNIPORT MULTIPURPOSE TERMINALS B.V.		119,17	156,18
79	UTI NEDERLAND B.V.	wml		135,23
80	VAKTIJDSCHRIFTJOURNALISTEN		152,49	203,32
81	VEROCOG		122,03	136,76
82	VOLKER WESSELS TELECOM B.V.	wml		129,15
83	VROON OFFSHORE SERVICES BV CAO ZEEVARENDEN		111,99	161,93
84	VROON SHIP MANAGEMENT BV		135,61	156,99
85	WAGENBORG PASSAGIERSDIENSTEN		141,88	149,15

ZAKELIJKE DIENSTVERLENING

1	ABAB Groep B.V.	wml		135,61
2	ABN-AMRO	wml		113,25
3	ACHMEA B.V.		113,59	121,17
4	ACTOR BUREAU VOOR SECTORADVIES CAO	wml		141,13
5	AEGON NEDERLAND N.V.		103,28	147,54

6	ALTAJO B.V.	wml	115,36
7	ANWB	wml	111,72
8	APG GROEP CAO		130,37 153,38
9	ARCADIS CAO		119,84 155,16
10	ARCHITECTENBUREAUS	wml	126,54
11	ASPEN OSS		102,35 126,23
12	ATRADIUS NEDERLAND		111,86 167,75
13	AZL N.V.	wml	136,22
14	BANKEN CAO		105,23 129,36
15	BEVEILIGING	wml	
16	BEVEILIGING, PARTICULIERE		119,66 122,33
17	BILTHOVEN BIOLOGICALS		105,86 131,22
18	BLGG AGROXPERTUS BV		127,45 133,31
19	BLUE CIRCLE	wml	131,14
20	BLUE SKY GROUP	wml	125,35
21	BRAVEHEART SHIPPING BV		150,47 300,73
22	BV 18k	wml	119,25
23	CHEVRON ORONITE TECHNOLOGY BV		126,44 158,05
24	CINOP	wml	119,40
25	CONTRACTING NL BV	wml	
26	COOPERATIEVE VGZ		112,46 118,62
27	CTW-ANTEAGROUP		110,48 148,97
28	DELTA LLOYD NV	wml	133,44
29	DEUTSCHE BANK IN NEDERLAND	wml	127,86
30	DIENST LANDBOUWKUNDIG ONDERZOEK (DLO) STICHTING	wml	124,67
31	DIERENARTSPRAKTIJKEN	wml	131,29
32	DIRKZWAGER FINANCIAL SERVICES BV		108,95 136,24
33	DISHMAN NETHERLANDS B.V.		121,32 144,43
34	DPA FLEX PROFESSIONALS	wml	232,13
35	DSM NL Services B.V.		110,43 157,76
36	DUBOIS EN CO. REGISTERACCOUNTANTS EN VAN TUNEN EN PARTNERS CAO	wml	122,21
37	EVENEMENTEN- EN HORECABEVEILIGINGSBRANCHE		122,61
38	FLORA HOLLAND	wml	124,21
39	FUJICOLOR BENELUX B.V.	wml	103,14
40	GENPACT NL B.V.		109,84 137,06
41	GEZONDHEIDSDIENSTEN VOOR DIEREN		104,72 132,51
42	GRONTMIJ CAOS	wml	107,71
43	GWK TRAVELEX N.V.	wml	136,45
44	HAL BEHEER BV		207,03 282,89
45	HEINEKEN GROUP B.V.		143,26 168,54
46	HFP OFFSHORE		165,47 236,44
47	HOVENIERSBEDRIJF IN NEDERLAND		108,73 128,45

48	INCLUSIEF GROEP NV	wml		
49	ING	wml		
50	ING-BANK	wml		
51	ISA HTV BV	wml		
52	JAARBEURS VERENIGING KONINKLIJKE NEDERLANDSE		107,26	112,62
53	JUMBO CREW SERVICES B.V.		127,93	143,52
54	KEMA	wml		143,98
55	Mn SERVICES N.V.		109,64	156,63
56	MOVARES NEDERLAND B.V.		121,39	155,36
57	NBBU VASTE MEDEWERKERS UITZENDBUREAUS	wml		116,11
58	NEDERLANDSE ALGEMENE KEURINGSDIENST VOOR ZAAIGOED EN POOTGROND VAN LANDBOUWGEWASSEN (NAK)		113,08	133,64
59	NIC GROEP		120,97	147,22
60	NIZO FOOD RESEARCH		129,02	161,27
61	ONDERZOEKINSTELLINGEN CAO		100,01	118,76
62	ONSTREAM PROJECT SERVICES B.V.		177,66	196,10
63	ORSIMA		127,70	128,85
64	OSG CAO 2013		102,93	121,52
65	PANTEIA B.V.		102,07	123,62
66	PGGM		111,42	137,68
67	PHARMACEUTICAL RESEARCH ASSOCIATES GROUP		111,16	139,51
68	PROFCORE	wml		105,49
69	RABO VASTGOEDGROEP		102,33	146,17
70	RABOBANK	wml		108,57
71	RBS NEDRLAND CAO	wml		142,41
72	REISBRANCHE		103,02	117,80
73	SCHOONMAAK- EN GLAZENWASSERSBEDRIJF	wml		125,15
74	SIGNBEDRIJVEN	wml		
75	SITECH SERVICES B.V.		115,71	133,17
76	SMILDE FERBINE		108,52	
77	SNS REAAL		115,84	
78	STAMICARBON B.V.		139,28	174,76
79	STATE STREEET BANK EUROPE LIMITED AMSTERDAM BRANCH		129,26	231,10
80	SWETSODV GROEP BV	wml		122,20
81	TENTOONSTELLINGSBEDRIJVEN		100,67	112,37
82	VERENIGDE BEDRIJVEN VANDERVALK+DE GROOT B.V.	wml		120,00
83	VERVOERSTEAM B.V.		123,00	149,37
84	VERVOERSTEAM NEDERLAND B.V.		123,00	149,37
85	VERZEKERINGSBEDRIJF BINNENDIENST	wml		127,75
86	VISAFSLAG URK		103,13	140,07
87	VVV	wml		129,08
88	WELTEN	wml		132,64
89	WIAL		103,72	109,87

90	WOONDIENSTEN		116,86	139,08
OVERIGE DIENSTVERLENING				
1	ABVAKABO FNV		114,23	130,55
2	ALGEMENE ONDERWIJSBOND AOB-FNV BONDGENOTEN		113,63	131,42
3	AMBULANCEZORG	wml		120,65
4	ASTMA FONDS LONGSTICHTING		116,31	132,09
5	BeESTUURDERS PO 2013		309,11	391,60
6	BEROEPSONDERWIJS EN VOLWASSENENEDUCATIE, BVE	wml		120,59
7	BESTUURDERS VO		387,03	406,37
8	BIBLIOTHEKEN, OPENBARE		101,51	126,08
9	CARRE, EXPLOITATIEMAATSCHAPPIJ THEATER	wml		120,23
10	CBR, STICHTING CENTRAAL BUREAU RIJVAARDIGHEIDSBEWIJZEN		121,36	123,56
11	CDA IN DIENST VOOR DE STICHTING PERSONEELSDIENSTEN		114,54	137,22
12	CDA, PERSONEEL IN DIENST VAN HET CDA		109,17	130,85
13	CHRISTELIJK NATIONAAL VAKVERBOND	wml		126,44
14	CIZ	wml		117,04
15	CNV DIENSTENBOND		101,27	130,32
16	CNV ONDERWIJS		112,36	134,63
17	CNV Vakcentrale CAO 2014		101,27	163,49
18	CNV VAKMENSEN		116,96	136,86
19	CONSUMENTENBOND		118,02	142,91
20	CONTRACTSPELERS BETAALD VOETBAL	wml		
21	CREMATORIA		113,68	120,38
22	DAGATTRACTIEBEDRIJF CAO	wml		114,12
23	DEFENSIE-PERSONEEL	wml		116,67
24	DEKRA CERTIFICATION B.V.	wml		142,28
25	DIERENPARK EMMEN	wml		
26	FNV-ORGANISATIES		118,91	135,16
27	FOKUS EXPLOITATIE, STICHTING	wml		123,06
28	GEESTELIJKE GEZONDHEIDSZORG (GGZ)	wml		108,44
29	GEHANDICAPTENZORG	wml		120,45
30	GEMEENTE-AMBTENAREN	wml		122,30
31	GEZONDHEIDSCENTRA		101,73	128,67
32	GOLF BRANCHE	wml		
33	GVO en HVO CAO		154,96	181,18
34	HARTMAN PRODUKTIE & EVENEMENTENSERVICE BV	wml		
35	HET MUZIEKTHEATER	wml		136,62
36	HOGER BEROEPSONDERWIJS		102,16	119,70
37	HOME BASE SUPPORT APELDOORN	wml		110,51
38	HUISARTS IN DIENST BIJ EEN HUISARTS HIDHA		329,19	426,08
39	HUISARTSENZORG		102,59	132,56
40	INTERNATIONAL SALES PROMOTION EN HOSPITALITY SERVICES ISP HS		102,00	

41	JEUGDZORG	wml	133,94
42	KAPPERSBEDRIJF	100,90	
43	KENNISCENTRA BEROEPSONDERWIJS BEDRIJFSLEVEN	wml	
44	KINDEROPVANG VOOR KINDERCENTRA EN GASTOUDERBUREAUS	103,59	124,82
45	KLM FLIGHT ACADEMY TE EELDE	111,96	138,18
46	KUNSTEDUCATIE	101,26	119,05
47	METROPOLE ORKEST 2014 CAO	106,00	117,78
48	MO-ZAAK 2014-2015	wml	113,60
49	MUSEUM CAO	wml	131,32
50	NEDERLANDS HORECA Gilde (NHG CAO)	wml	
51	NEDERLANDS INSTITUUT VOOR BEELD EN GELUID	118,53	131,69
52	NEDERLANDSE UNIVERSITEITEN	wml	120,84
53	NEDERLANDSE PODIA	wml	117,85
54	NETHERLANDS SCHOOL OF PUBLIC HEALTH AND OCCUPATIONAL HEALTH	104,66	113,61
55	NWBC voor de KUNSTSTOF- EN RUBBERINDUSTRIE	wml	122,20
56	OBT	108,07	126,81
57	ONDERWIJSADVIESBUREAUS CAO	wml	118,01
58	ONS MIDDELBAAR ONDERWIJS	wml	130,48
59	ORKESTEN, NEDERLANDSE	154,96	212,28
60	POLITIE-PERSONEEL	wml	136,17
61	PRIMAIR ONDERWIJS	wml	113,28
62	PROVINCIES	wml	116,43
63	PUBLIEKRECHTELIJKE BEDRIJFSORGANISATIE	wml	129,55
64	REFORMATORISCH PRIMAIR ONDERWIJS	wml	111,96
65	RIJKSPERSONEEL	wml	126,74
66	SANQUIN BLOEDVOORZIENING	wml	119,57
67	SBB	wml	111,96
68	SLO CAO 2013	126,20	172,69
69	SNV NEDERLAND	109,23	160,70
70	SOCIALE VERZEKERINGSBANK	105,78	129,86
71	SPORT	101,86	126,61
72	SPORTVERENIGINGEN	102,36	149,28
73	STAATSLOTERIJ, STICHTING EXPLOITATIE NEDERLANDSE	126,86	155,41
74	STICHTING CJG RIJNMOND TE ROTTERDAM	wml	127,22
75	STICHTING CLINICLOWNS NEDERLAND	wml	120,83
76	STICHTING GREENPEACE COUNCIL	102,12	165,48
77	STICHTING MAASTRICHT SCHOOL OF MANAGEMENT	wml	160,10
78	STICHTING MUZIEKCENTRUM VAN DE OMROEP	102,79	114,21
79	STICHTING ONDERSTEUNING TWEEDE KAMERFRACIE PARTIJ VAN DE ARBEID	wml	109,39
80	STICHTING STEDELIJK MUSEUM AMSTERDAM (SSMA)	118,04	131,35
81	TEXTIELVERZORGING	wml	109,34
82	THEATER EN DANS	103,33	124,55

83	UITVAARTVERZORGING	wml	132,76
84	UITVOERINGSINSTITUUT WERKNEMERSVERZEKERINGEN (UWV)	wml	131,59
85	UNIVERSITAIR MEDISCHE CENTRA	105,67	125,67
86	UNIVERSITEIT NYENRODE BV	100,19	119,05
87	VERMO	wml	112,42
88	VERPLEEG-, VERZORGINGSTEHUIZEN EN THUISZORG	wml	106,61
89	VOEDINGSCENTRUM NEDERLAND STICHTING	wml	121,58
90	VOORTGEZET ONDERWIJS	wml	119,45
91	WELZIJN EN MAATSCHAPPELIJKE DIENSTVERLENING	wml	134,37
92	WERKGEVERSVERENIGING ADVIESORGANISATIE VOOR ONDERWIJS EN ADVIESORGANISATIE VOOR ONDERWIJS EN JEUGD	wml	117,84
93	WIJGULA CAO	wml	
94	ZELFSTANDIGE KLINIEKEN NEDERLAND	wml	119,38
95	ZIEKENHUIZEN	wml	118,98