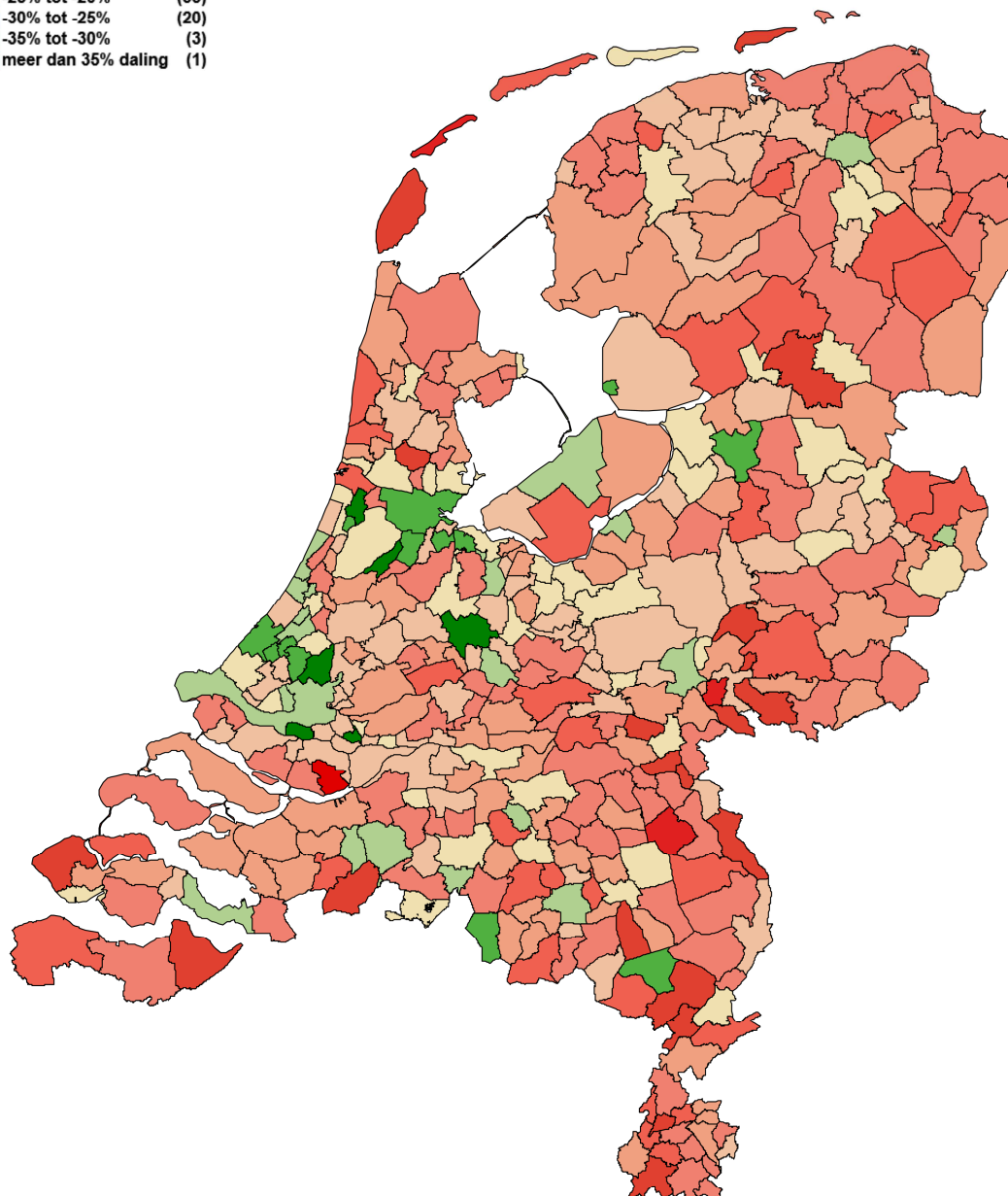


Bijlage 1: Ontwikkeling leerlingen in het po

1.1 Leerlingontwikkeling per gemeente 2016 vs. 2008












Ontwikkeling basisonderwijs per gemeente
2015 vs. 2008

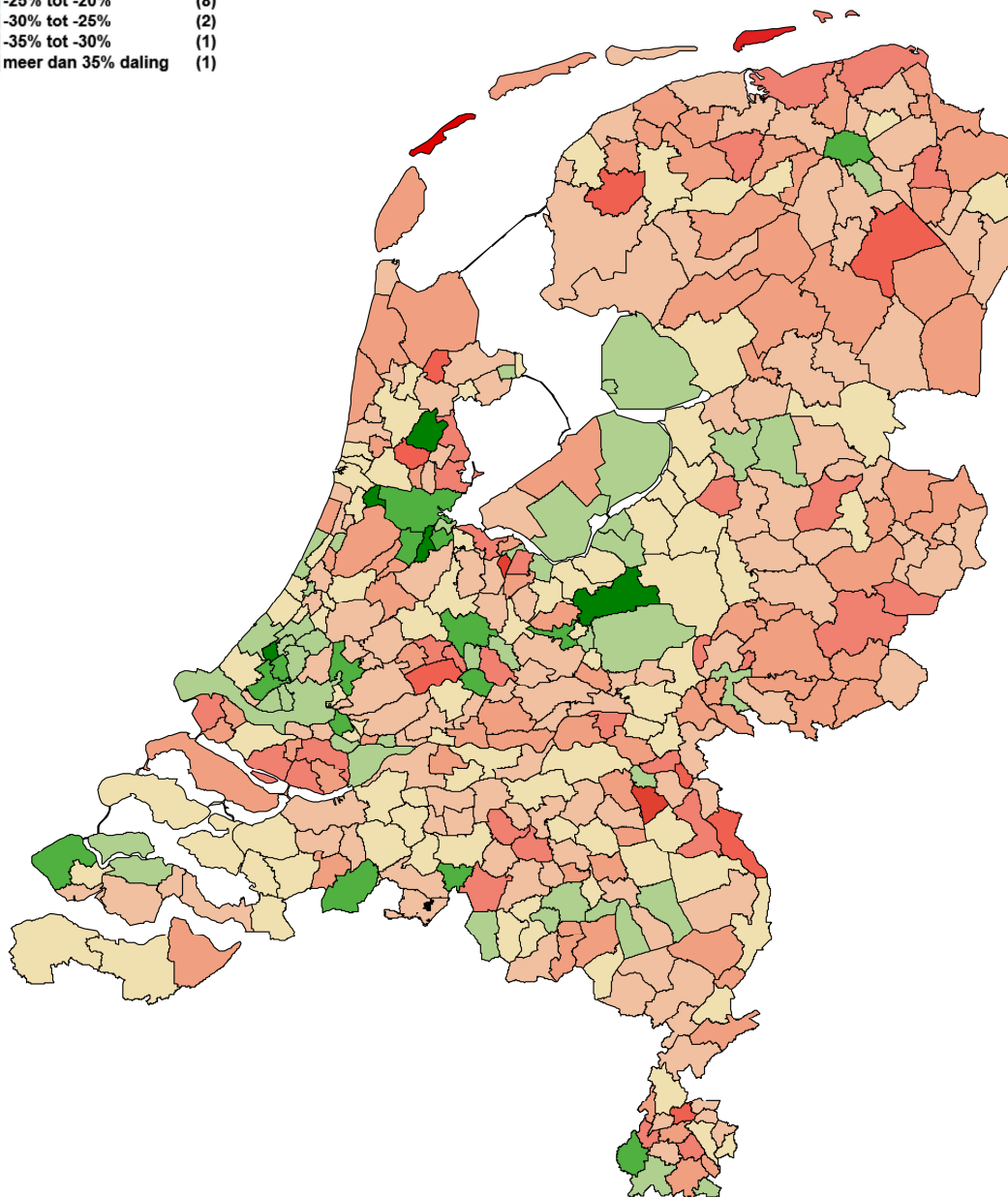
■ +10% of meer	(6)
■ +5% tot +10%	(11)
■ tot +5%	(20)
■ -5% tot 0	(46)
■ -10% tot -5%	(78)
■ -15% tot -10%	(81)
■ -20% tot -15%	(89)
■ -25% tot -20%	(35)
■ -30% tot -25%	(20)
■ -35% tot -30%	(3)
■ meer dan 35% daling	(1)



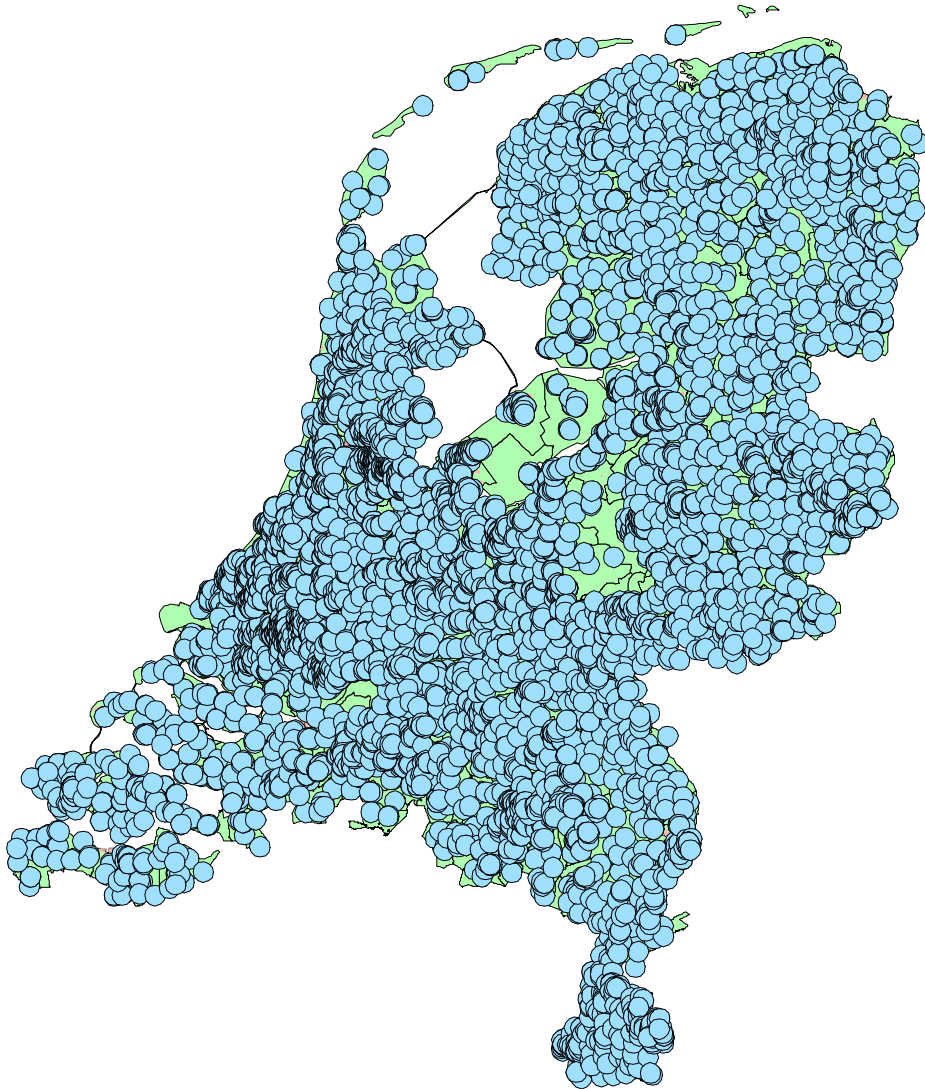
1.2 Leerlingontwikkeling per gemeente 2022 vs 2016

Leerlingontwikkeling basisonderwijs per gemeente
2022 vs. 2016

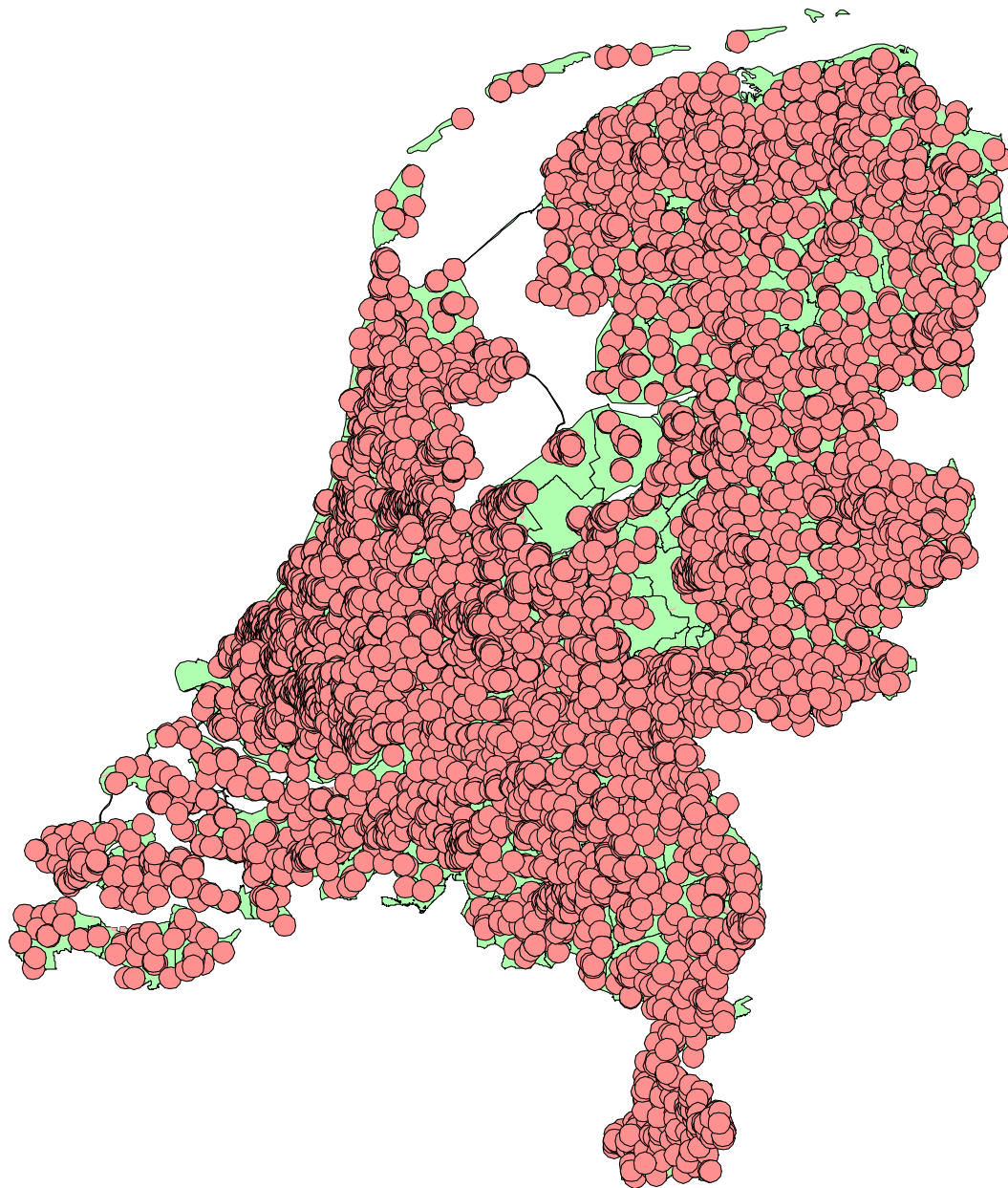
	+10% of meer	(5)
	+5% tot +10%	(14)
	tot +5%	(42)
	-5% tot 0	(85)
	-10% tot -5%	(121)
	-15% tot -10%	(82)
	-20% tot -15%	(29)
	-25% tot -20%	(8)
	-30% tot -25%	(2)
	-35% tot -30%	(1)
	meer dan 35% daling	(1)



Vestigingen basisonderwijs 2008 (met cirkel met straal van 3 km)



Vestigingen basisonderwijs 2015 (met cirkel met straal van 3 km)



Bijlage 2: Analyse voortgezet onderwijs per RMC-regio

Achterhoek						
	Aantal vestigingen	Aantal leerlingen	Gemiddelde afstand tot volgende vestiging	Grootste afstand	Percentage kleine profielen	Krimppercentage
pro	4	996	14,4	21,4	0	-34,4
vmbo b/k	12	2460	4,6	9,4	36,8	-28,4
vmbo gl	11	1026	5,3	7,9	66,7	-27,7
vmbo tl	13	1319	2,2	8	23,1	-29,5
havo	7	1873	5,5	10,3	38,2	-29,5
atheneum	7	1178	5	10,3	73,5	-29,6
gymnasium	5	322	5,8	10,2	100	-30,1

Agglomeratie Amsterdam						
	Aantal vestigingen	Aantal leerlingen	Gemiddelde afstand tot volgende vestiging	Grootste afstand	Percentage kleine profielen	Krimppercentage
pro	13	2515	5,1	11,7	7,7	-7,6
vmbo b/k	38	7769	2	6,1	27,5	-1,9
vmbo gl	11	537	3,8	7,5	68,8	-10,8
vmbo tl	50	7003	1,6	6,1	24	0,4
havo	46	9210	1,3	6,1	56,4	0,7
atheneum	43	7452	1,3	6,1	71,2	2
gymnasium	27	3094	1,3	11,5	87	9,4

Arnhem/Nijmegen						
	Aantal vestigingen	Aantal leerlingen	Gemiddelde afstand tot volgende vestiging	Grootste afstand	Percentage kleine profielen	Krimppercentage
pro	6	924	7,9	11,6	33,3	-16,7
vmbo b/k	22	4573	3,7	9,2	32,9	-17,3
vmbo gl	11	873	3,7	8,8	56,3	-21,9
vmbo tl	28	3590	2,9	9,5	17,9	-15,4
havo	27	5935	2,6	6,1	50	-15,7
atheneum	22	4413	3,2	10,4	69,4	-15,9
gymnasium	13	1849	2,1	10,8	85,7	-11,2

Centraal en westelijk Groningen						
	Aantal vestigingen	Aantal leerlingen	Gemiddelde afstand tot volgende vestiging	Grootste afstand	Percentage kleine profielen	Krimppercentage
pro	4	610	4,6	11,7	50	-19,2
vmbo b/k	10	2004	2,6	8,2	25	-12
vmbo gl	4	267	3,7	12,3	62,5	-8,6
vmbo tl	18	1958	2,6	8,5	11,1	-9,1
havo	15	2717	3,1	13	58,5	-7
atheneum	11	2385	2,7	13	75	-6,3
gymnasium	6	976	3,1	11,7	81,8	-2,3

De Friese Wouden						
	Aantal vestigingen	Aantal leerlingen	Gemiddelde afstand tot volgende vestiging	Grootste afstand	Percentage kleine profielen	Krimppercentage
pro	3	517	5,6	19,1	0	-26,5
vmbo b/k	12	2308	3,6	15,2	40	-26,5
vmbo gl	8	541	5,3	11,3	57,1	-26,7
vmbo tl	14	1683	3,6	11,2	0	-25
havo	11	2198	4,1	14,6	55,8	-23,7
atheneum	7	1285	5,1	15,2	76,9	-24,8
gymnasium	5	299	3,8	12,7	100	-23

Eem en Vallei						
	Aantal vestigingen	Aantal leerlingen	Gemiddelde afstand tot volgende vestiging	Grootste afstand	Percentage kleine profielen	Krimppercentage
pro	9	1445	3,4	11,7	22,2	-8,8
vmbo b/k	15	3846	3,9	8,2	18,4	-5,5
vmbo gl	11	828	4,4	8,2	73,1	-4,7
vmbo tl	29	4016	1	5,3	10,3	-5,6
havo	22	5529	2,3	11,7	45,5	-5,8
atheneum	20	4479	2,3	11,7	66,4	-5,5
gymnasium	12	998	2,1	12,9	94,7	-9,2

Flevoland						
	Aantal vestigingen	Aantal leerlingen	Gemiddelde afstand tot volgende vestiging	Grootste afstand	Percentage kleine profielen	Krimppercentage
pro	6	1021	10,3	21,3	16,6	-19,3
vmbo b/k	17	3206	1,5	9	47,6	-12,4
vmbo gl	13	900	3,8	16,6	61,1	-16,7
vmbo tl	20	2064	1	3,2	20	-10,8
havo	17	3279	0,3	2	57,6	-12
atheneum	14	1838	0,8	3,4	83,6	-11,8
gymnasium	7	512	6,2	22,8	94,1	-13,7

Friesland-noord						
	Aantal vestigingen	Aantal leerlingen	Gemiddelde afstand tot volgende vestiging	Grootste afstand	Percentage kleine profielen	Krimppercentage
pro	3	537	7,4	17,5	0	-20,5
vmbo b/k	12	1791	4,2	26,4	50	-18,4
vmbo gl	6	158	8,5	13,8	83,3	-17,7
vmbo tl	20	1949	3,5	26	30	-19
havo	11	1717	3,8	10,7	61,2	-18,5
atheneum	6	824	4,8	11,7	85,3	-16,9
gymnasium	3	529	2	12,7	80	-13,2

Gewest Limburg-Zuid						
	Aantal vestigingen	Aantal leerlingen	Gemiddelde afstand tot volgende vestiging	Grootste afstand	Percentage kleine profielen	Krimppercentage
pro	4	825	7	18,8	0	-31,2
vmbo b/k	15	2897	2,5	7,8	32,6	-22,5
vmbo gl	13	863	3	7,8	55,6	-24,1
vmbo tl	20	2269	2,9	7,8	20	-20,3
havo	16	3785	3,5	9,6	42,7	-21,1
atheneum	16	3437	3,2	9,6	67,5	-20,4
gymnasium	12	1057	4,2	9,6	88,9	-23,6

Gewest Noord-Limburg						
	Aantal vestigingen	Aantal leerlingen	Gemiddelde afstand tot volgende vestiging	Grootste afstand	Percentage kleine profielen	Krimppercentage
pro	4	659	18,3	22,2	0	-23
vmbo b/k	15	3034	4,6	11,8	30,4	-23,8
vmbo gl	12	958	5,1	10,4	63,6	-22
vmbo tl	17	2477	5	10	17,6	-23,7
havo	12	3285	6,4	12,3	34,9	-22,7
atheneum	12	2500	5,9	12,3	63,3	-21,3
gymnasium	10	570	7,5	18,4	97,7	-22,9

Gooi en Vechtstreek						
	Aantal vestigingen	Aantal leerlingen	Gemiddelde afstand tot volgende vestiging	Grootste afstand	Percentage kleine profielen	Krimppercentage
pro	1	310	10,1	10,1	0	-19,4
vmbo b/k	6	1205	2	4	18,2	-9
vmbo gl	3	79	3,5	6,1	100	-10,9
vmbo tl	14	1594	1,6	4,6	28,6	-9,5
havo	12	2558	1,1	4,2	59	-10,4
atheneum	11	2747	1,3	4,2	62,5	-10,7
gymnasium	4	718	0,4	1,5	87	-9,2

Haaglanden						
	Aantal vestigingen	Aantal leerlingen	Gemiddelde afstand tot volgende vestiging	Grootste afstand	Percentage kleine profielen	Krimppercentage
pro	11	2067	3,2	11,4	9,9	-2,7
vmbo b/k	29	5626	1,1	2,6	36,5	0,4
vmbo gl	12	604	2,9	6	60	-3
vmbo tl	39	6112	1,1	5,7	7,7	4,2
havo	37	7046	1,5	5	62,7	6,6
atheneum	35	5639	1,4	5	80,1	8
gymnasium	30	2265	0,9	5	94,3	6,5

IJssel-Vecht						
	Aantal vestigingen	Aantal leerlingen	Gemiddelde afstand tot volgende vestiging	Grootste afstand	Percentage kleine profielen	Krimppercentage
pro	9	1021	6,5	15,1	44,4	-19,2
vmbo b/k	19	3548	2	13,3	39,3	-11,5
vmbo gl	10	1228	5	11	47,8	-15,2
vmbo tl	22	2529	1,8	10,4	9,9	-9,9
havo	22	3821	2,4	10,9	60,2	-11,2
atheneum	18	2562	3,7	13,3	82,8	-11,6
gymnasium	10	748	4,6	14,8	95,7	-12,3

Kop van Noord-Holland						
	Aantal vestigingen	Aantal leerlingen	Gemiddelde afstand tot volgende vestiging	Grootste afstand	Percentage kleine profielen	Krimppercentage
pro	2	315	7,2	15,5	0	-32,4
vmbo b/k	6	1353	2,4	13,3	17,6	-23,8
vmbo gl	1	104	12	12	0	-24,5
vmbo tl	4	1107	12,3	13,3	0	-25,2
havo	4	1158	14,3	18,1	43,5	-25
atheneum	4	593	14,4	18,1	91,3	-25,1
gymnasium	2	72	15,4	16,5	100	-25,1

Midden-Brabant						
	Aantal vestigingen	Aantal leerlingen	Gemiddelde afstand tot volgende vestiging	Grootste afstand	Percentage kleine profielen	Krimppercentage
pro	2	439	9,8	10,7	0	-17,8
vmbo b/k	9	1910	2,6	6,2	4,5	-16,1
vmbo gl	11	1492	2,5	6,2	52,2	-15,8
vmbo tl	13	1658	2,4	4,9	23,1	-15,3
havo	13	3306	2,5	5,9	45,6	-13,4
atheneum	11	2356	3,6	5,9	58,6	-13,5
gymnasium	5	306	2,6	3,6	100	-12,1

Noord- en midden-Drenthe						
	Aantal vestigingen	Aantal leerlingen	Gemiddelde afstand tot volgende vestiging	Grootste afstand	Percentage kleine profielen	Krimppercentage
pro	2	381	14,8	16,2	50	-26,5
vmbo b/k	5	925	4,7	12	22,2	-24,3
vmbo gl	6	433	4	12	33,3	-27,3
vmbo tl	9	922	3,5	8,7	0	-18
havo	6	884	1,8	2	30,8	-18,2
atheneum	2	519	2	2	33,3	-17,9
gymnasium	2	126	2	2	100	-18,3

Noord-Groningen en Eemsmond						
	Aantal vestigingen	Aantal leerlingen	Gemiddelde afstand tot volgende vestiging	Grootste afstand	Percentage kleine profielen	Krimppercentage
pro	2	274	14,3	17,8	50	-30,9
vmbo b/k	5	674	10,5	15,6	54,5	-29,3
vmbo gl	1	96	12	12	0	-31,3
vmbo tl	5	575	9,9	15,6	20	-23,6
havo	2	472	19,4	20,5	45,5	-28,3
atheneum	2	307	19,2	20,5	83,3	-28,2
gymnasium						

Noord-Kennemerland						
	Aantal vestigingen	Aantal leerlingen	Gemiddelde afstand tot volgende vestiging	Grootste afstand	Percentage kleine profielen	Krimppercentage
pro	2	435	7,9	7,9	0	-15,4
vmbo b/k	9	1978	1,6	6,3	5	-16,6
vmbo gl	6	674	3,5	6,3	42,9	-18,7
vmbo tl	11	1674	0,7	4,1	0	-14,3
havo	10	2788	1	2,7	49,2	-14,2
atheneum	10	2047	0,9	2,7	74,5	-14,2
gymnasium	6	610	2,1	7,3	93,8	-16,6

Noordoost-Brabant						
	Aantal vestigingen	Aantal leerlingen	Gemiddelde afstand tot volgende vestiging	Grootste afstand	Percentage kleine profielen	Krimppercentage
pro	6	1180	10,2	12,8	0	-21,4
vmbo b/k	20	3835	3,1	7,7	35,4	-23,5
vmbo gl	15	2094	4,7	7,8	26,3	-23,9
vmbo tl	23	2701	3,2	7,7	21,7	-15,2
havo	18	4832	4,6	9,5	47,9	-18,3
atheneum	16	3572	4,7	9,5	61,8	-17,3
gymnasium	13	1500	4,9	12,1	83,6	-13,3

Noordwest-Veluwe						
	Aantal vestigingen	Aantal leerlingen	Gemiddelde afstand tot volgende vestiging	Grootste afstand	Percentage kleine profielen	Krimppercentage
pro	1	193	16,9	16,9	0	-9,8
vmbo b/k	4	1120	7,3	10,3	26,3	-11,2
vmbo gl	4	427	4,5	9,3	25	-12,7
vmbo tl	7	985	3,3	8,8	14,4	-8,5
havo	6	1369	4,2	10,3	40	-9,9
atheneum	4	1094	4,3	10,3	66,7	-9,7
gymnasium	1	79	21,3	21,3	100	-6,9

Oosterschelde regio						
	Aantal vestigingen	Aantal leerlingen	Gemiddelde afstand tot volgende vestiging	Grootste afstand	Percentage kleine profielen	Krimppercentage
pro	3	220	16,8	16,9	66,6	-21,1
vmbo b/k	5	1185	6,9	16,8	44,4	-17,2
vmbo gl	5	545	4,4	13,5	0	-15,7
vmbo tl	3	520	6,5	16,8	0	-19,4
havo	5	1233	3,3	16,8	40,7	-17,6
atheneum	5	849	2,7	16,8	80,8	-18,1
gymnasium	4	96	1,3	5,5	100	-16,9

Oost-Groningen						
	Aantal vestigingen	Aantal leerlingen	Gemiddelde afstand tot volgende vestiging	Grootste afstand	Percentage kleine profielen	Krimppercentage
pro	3	537	10,7	12,4	0	-33,3
vmbo b/k	7	1495	7,3	13,6	14,3	-36,9
vmbo gl	5	80	4,8	9,9	100	-41,4
vmbo tl	9	1102	5,4	15,1	0	-35,7
havo	4	960	10,7	15,1	54,5	-35,9
atheneum	4	486	10,6	15,1	95,2	-34,7
gymnasium	3	149	10,4	11,4	100	-33,6

Rijnmond						
	Aantal vestigingen	Aantal leerlingen	Gemiddelde afstand tot volgende vestiging	Grootste afstand	Percentage kleine profielen	Krimppercentage
pro	16	2673	2,7	15,1	37,5	-13,9
vmbo b/k	46	8571	1,1	5,1	29	-6,7
vmbo gl	32	2181	1,4	6,8	62,3	-7,8
vmbo tl	57	6702	0,7	3,5	15,8	-4,6
havo	47	8593	1	5,6	56,9	-5,6
atheneum	45	6056	0,9	5,6	83,7	-5
gymnasium	29	2092	1,6	5,1	95,6	-3,6

Rivierenland						
	Aantal vestigingen	Aantal leerlingen	Gemiddelde afstand tot volgende vestiging	Grootste afstand	Percentage kleine profielen	Krimppercentage
pro	3	365	13,9	14,8	66,6	-26,4
vmbo b/k	7	1406	5	8,8	23,8	-23,7
vmbo gl	6	357	1,4	7,3	66,7	-15,8
vmbo tl	7	994	4	8,8	14,4	-23,3
havo	6	1427	6,2	11,1	29,6	-23,1
atheneum	4	1272	5,2	11,1	43,5	-25,2
gymnasium	2	125	11,3	11,6	100	-27,7

Stedendriehoek						
	Aantal vestigingen	Aantal leerlingen	Gemiddelde afstand tot volgende vestiging	Grootste afstand	Percentage kleine profielen	Krimppercentage
pro	5	937	7,8	13,2	20	-24,6
vmbo b/k	9	2717	3,5	10,6	35,5	-16,6
vmbo gl	8	702	4,7	10,1	61,5	-14,6
vmbo tl	17	2595	2,7	9,7	11,8	-17,4
havo	15	3552	4,8	13	52,6	-17,5
atheneum	12	2701	4,9	13	66,2	-17,8
gymnasium	8	697	3,7	13,6	90	-20,2

Twente						
	Aantal vestigingen	Aantal leerlingen	Gemiddelde afstand tot volgende vestiging	Grootste afstand	Percentage kleine profielen	Krimppercentage
pro	6	1129	7,3	11	16,6	-17,7
vmbo b/k	20	4553	4,1	9,3	33,8	-16,9
vmbo gl	22	2598	4,6	10,2	48,6	-19,1
vmbo tl	26	2023	2,4	8,5	23,1	-17,2
havo	21	4921	2,4	7,5	56	-17,2
atheneum	18	3190	2,6	9	78,1	-17,8
gymnasium	14	657	3,2	9	98,5	-17

Utrecht						
	Aantal vestigingen	Aantal leerlingen	Gemiddelde afstand tot volgende vestiging	Grootste afstand	Percentage kleine profielen	Krimppercentage
pro	5	1010	8	13,1	0	-15,8
vmbo b/k	20	4403	3,8	10	23,6	-6,8
vmbo gl	12	935	6,6	9,7	25	-10,6
vmbo tl	27	4002	2,7	6,3	7,4	-5,8
havo	27	6406	2,6	6,3	51,4	-5,5
atheneum	25	5707	2,6	7,3	70,1	-7,1
gymnasium	17	1828	2	7,3	89,7	2,6

Walcheren						
	Aantal vestigingen	Aantal leerlingen	Gemiddelde afstand tot volgende vestiging	Grootste afstand	Percentage kleine profielen	Krimppercentage
pro	1	152	19,2	19,2	0	-21,1
vmbo b/k	3	605	3,4	3,6	18,2	-15,3
vmbo gl	4	272	2,8	3,6	80	-15
vmbo tl	4	567	2,2	3,6	0	-15,3
havo	3	790	2,5	3,3	33,3	-15,3
atheneum	3	458	2,4	3,3	75	-15,3
gymnasium	3	176	2,5	3,3	100	-15,4

West-Brabant						
	Aantal vestigingen	Aantal leerlingen	Gemiddelde afstand tot volgende vestiging	Grootste afstand	Percentage kleine profielen	Krimppercentage
pro	4	934	8,7	11,5	0	-21,1
vmbo b/k	21	3971	3,6	12,9	40	-15,1
vmbo gl	17	1096	4,1	15,4	67,6	-13,4
vmbo tl	28	4455	3,4	11,7	17,9	-14,7
havo	21	5073	3,1	8,4	50,9	-13,6
atheneum	19	3556	2,8	8,4	75,7	-13,5
gymnasium	13	1279	2,8	8,4	85	-9,5

Westfriesland						
	Aantal vestigingen	Aantal leerlingen	Gemiddelde afstand tot volgende vestiging	Grootste afstand	Percentage kleine profielen	Krimppercentage
pro	2	455	10,1	10,1	0	-26,6
vmbo b/k	6	1824	0,4	10,1	0	-16,4
vmbo gl	3	263	8,3	12,5	83,3	-15,3
vmbo tl	8	1243	1,8	10,1	12,3	-14,9
havo	7	1624	1,8	4,1	36,4	-14,5
atheneum	6	1199	1,8	4,1	71,9	-14,1
gymnasium	3	180	4,9	11,9	100	-14,7

West-Kennemerland						
	Aantal vestigingen	Aantal leerlingen	Gemiddelde afstand tot volgende vestiging	Grootste afstand	Percentage kleine profielen	Krimppercentage
pro	4	623	3,7	6,8	25	-9,6
vmbo b/k	9	1921	1,8	5,8	20,7	-0,7
vmbo gl	5	145	2,1	6,8	100	0,6
vmbo tl	15	2325	2,1	4,5	6,7	-5,7
havo	10	2565	1,4	5	40,7	-3,2
atheneum	12	2772	1,1	5	65,6	-3,3
gymnasium	9	1194	2,2	5,2	84,6	-3,6

Zeeuwsch-Vlaanderen						
	Aantal vestigingen	Aantal leerlingen	Gemiddelde afstand tot volgende vestiging	Grootste afstand	Percentage kleine profielen	Krimppercentage
pro	2	190	12,5	12,5	100	-37,4
vmbo b/k	4	746	7,2	16,5	40	-22,9
vmbo gl	1	146	19,7	19,7	66,7	-26,5
vmbo tl	4	469	10,1	16,5	0	-23,2
havo	4	633	8,5	16,5	52,4	-23,9
atheneum	4	384	7,6	16,5	90,9	-24,3
gymnasium	4	133	10,3	16,5	100	-23,6

Zuid-Holland-Noord						
	Aantal vestigingen	Aantal leerlingen	Gemiddelde afstand tot volgende vestiging	Grootste afstand	Percentage kleine profielen	Krimppercentage
pro	2	557	3,5	4,8	0	-8,6
vmbo b/k	8	2020	3	4,7	24	-6,5
vmbo gl	5	201	1,2	2,6	75	-10,4
vmbo tl	20	2264	1,8	4,7	5	-7,2
havo	16	3070	1,8	4,2	58,7	-6,1
atheneum	13	2465	1,7	4,2	70	-5,9
gymnasium	8	1371	0,4	3,4	86,4	-3,8

Zuid-Holland-Oost						
	Aantal vestigingen	Aantal leerlingen	Gemiddelde afstand tot volgende vestiging	Grootste afstand	Percentage kleine profielen	Krimppercentage
pro	4	678	3,4	11,7	50	-17,1
vmbo b/k	12	2363	2,7	7,1	23,3	-13,7
vmbo gl	8	921	2,8	7,6	42,9	-10,3
vmbo tl	14	2052	2,3	6,9	7,1	-14,6
havo	13	2798	1,7	3,1	45,6	-14,5
atheneum	10	2162	0,9	3,1	66	-15
gymnasium	8	680	0,5	3,1	91,4	-15,4

Zuid-Holland-Zuid						
	Aantal vestigingen	Aantal leerlingen	Gemiddelde afstand tot volgende vestiging	Grootste afstand	Percentage kleine profielen	Krimppercentage
pro	6	833	2,3	4,8	50	-13,8
vmbo b/k	17	3149	1,9	8,2	22,2	-13,8
vmbo gl	17	1236	2,5	10,3	70,6	-14,5
vmbo tl	17	2606	1,9	8,2	11,8	-14,4
havo	15	3348	1,6	10,8	46,4	-14,8
atheneum	12	2351	1,8	10,8	79,1	-15,2
gymnasium	9	890	1,4	2,2	88,4	-16,3

Zuidoost-Brabant						
	Aantal vestigingen	Aantal leerlingen	Gemiddelde afstand tot volgende vestiging	Grootste afstand	Percentage kleine profielen	Krimppercentage
pro	8	928	11,6	21,5	62,5	-12,5
vmbo b/k	16	4398	5,5	13,3	34,5	-15,7
vmbo gl	16	1611	6,3	13,3	48	-15,1
vmbo tl	26	3831	3,1	9,3	7,7	-14,4
havo	25	5525	3,2	7,5	51,2	-13,8
atheneum	23	4363	3,1	7,5	62,5	-13,6
gymnasium	19	1027	3,1	10,6	97,7	-11,5

Zuidoost-Drenthe						
	Aantal vestigingen	Aantal leerlingen	Gemiddelde afstand tot volgende vestiging	Grootste afstand	Percentage kleine profielen	Krimppercentage
pro	2	428	15,2	15,4	50	-29,5
vmbo b/k	8	1365	4,2	14	42,1	-25,5
vmbo gl	5	508	5,4	13,5	20	-26,6
vmbo tl	7	842	4,1	11,7	14,4	-23,8
havo	4	1051	3,5	14,1	40	-24,1
atheneum	4	815	2,4	14,1	65,2	-24,4
gymnasium	2	58	15,2	16,7	100	-24,2

Zuidwest-Drenthe						
	Aantal vestigingen	Aantal leerlingen	Gemiddelde afstand tot volgende vestiging	Grootste afstand	Percentage kleine profielen	Krimppercentage
pro	3	284	5,9	11,6	100	-20,3
vmbo b/k	7	1217	1,6	2,9	35,7	-20,3
vmbo gl	2	326	10,6	19,5	0	-22,9
vmbo tl	7	805	1,8	12,2	14,4	-17,8
havo	6	977	2,3	14,6	74,2	-18
atheneum	4	671	2,5	3	71,4	-19,7
gymnasium	2	79	16,4	18,5	100	-18,9

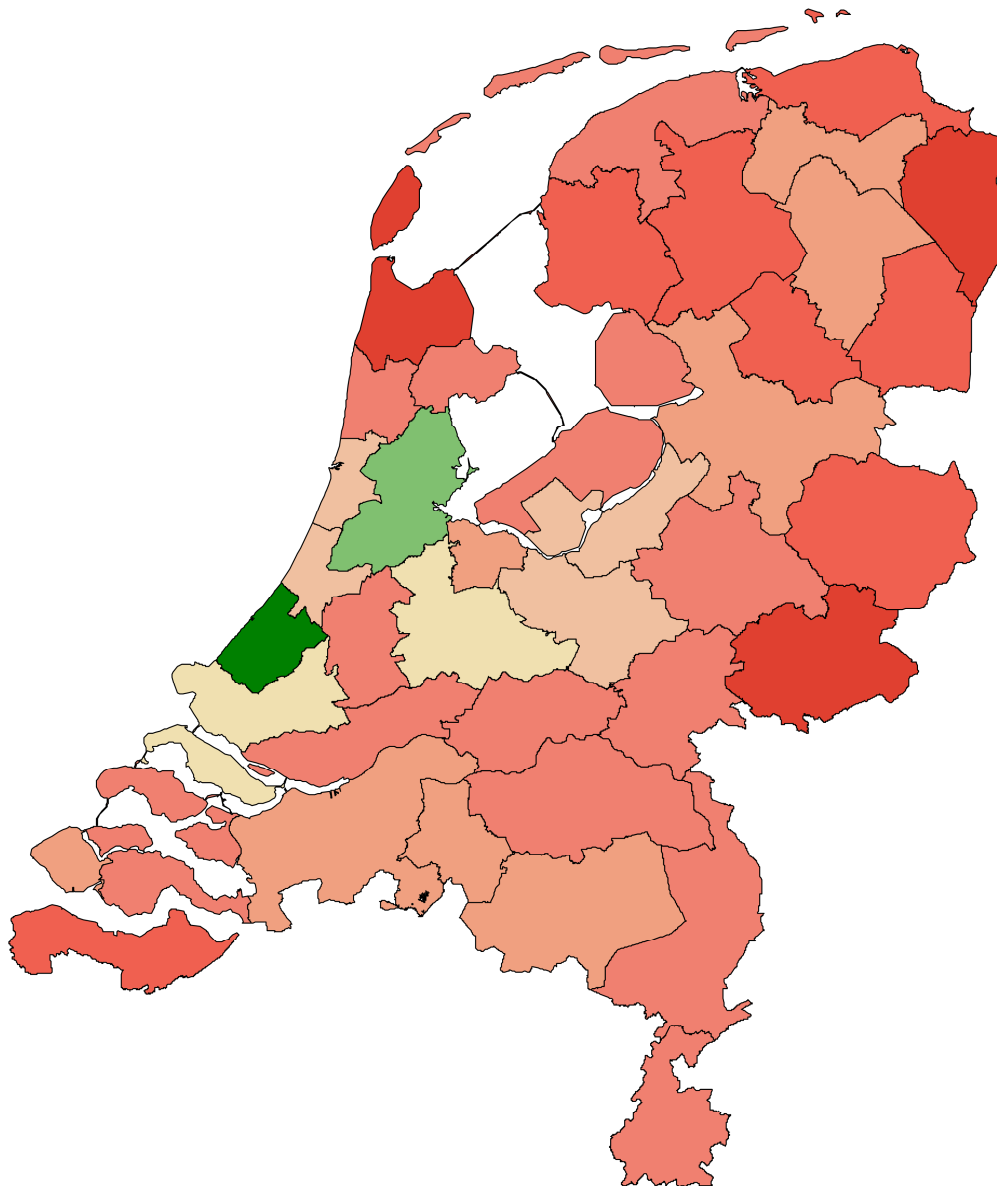
Zuidwest-Friesland						
	Aantal vestigingen	Aantal leerlingen	Gemiddelde afstand tot volgende vestiging	Grootste afstand	Percentage kleine profielen	Krimppercentage
pro	2	209	0	0	50	-24,9
vmbo b/k	7	778	1,4	8	55,6	-23,3
vmbo gl	5	588	2,7	14,4	40	-23,8
vmbo tl	9	603	3,5	9	22,2	-23,2
havo	8	953	1,7	9	47,6	-23
atheneum	3	584	3	9	73,3	-22,1
gymnasium	2	139	0	0	90,9	-24,3

Bijlage 3: Ontwikkeling leerlingen en spreiding onderwijssoorten in het vo

3.1 Leerlingontwikkeling naar RMC-regio 2030 vs 2015

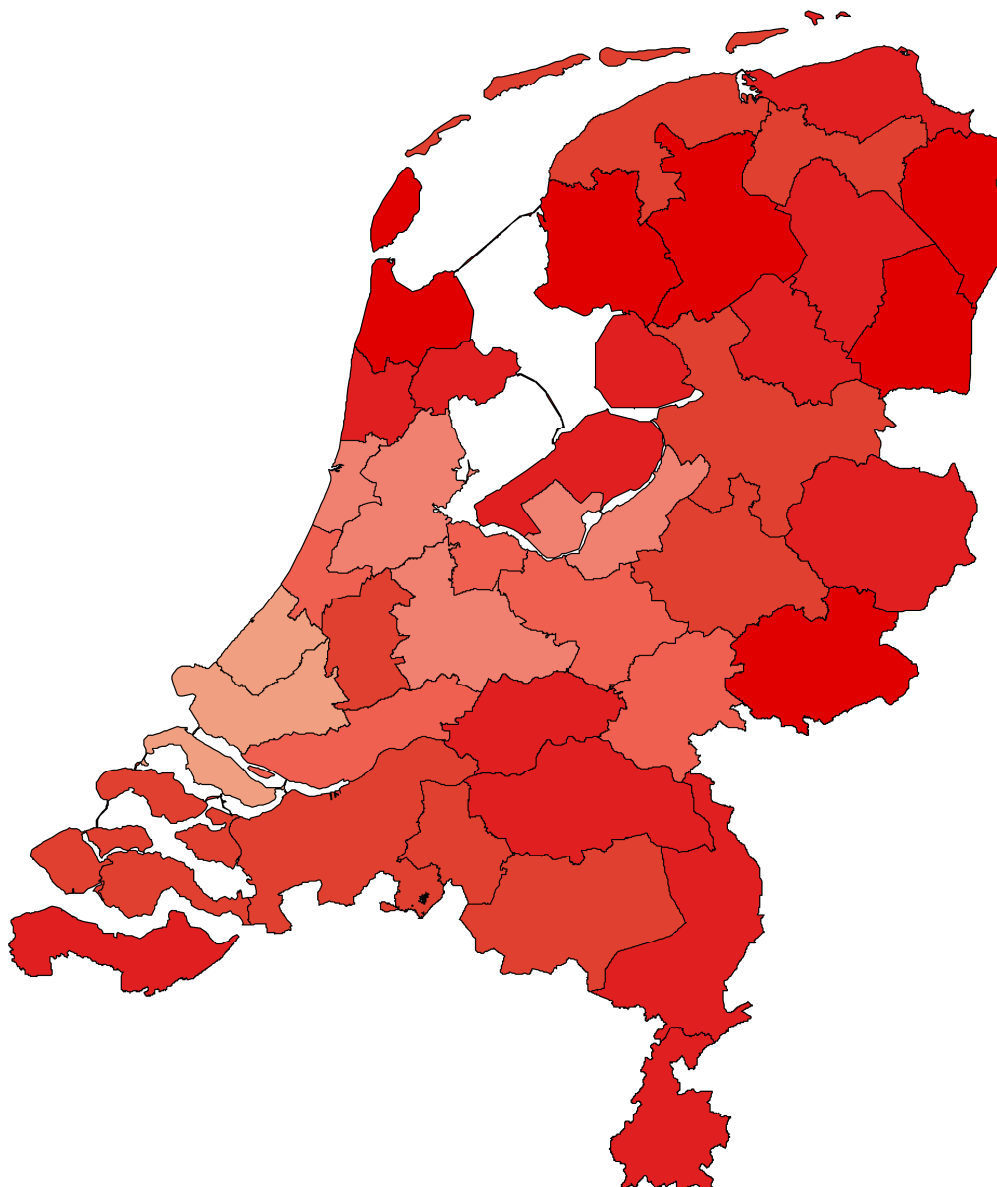
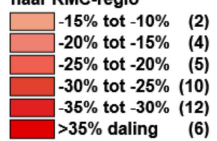
Ontwikkeling totaal VO 2030 vs. 2015
naar RMC-regio

■ +5% of meer groei	(1)
■ tot +5%	(1)
■ -5% tot 0	(2)
■ -10% tot -5%	(4)
■ -15% tot -10%	(8)
■ -20% tot -15%	(13)
■ -25% tot -20%	(7)
■ -30% tot -25%	(3)



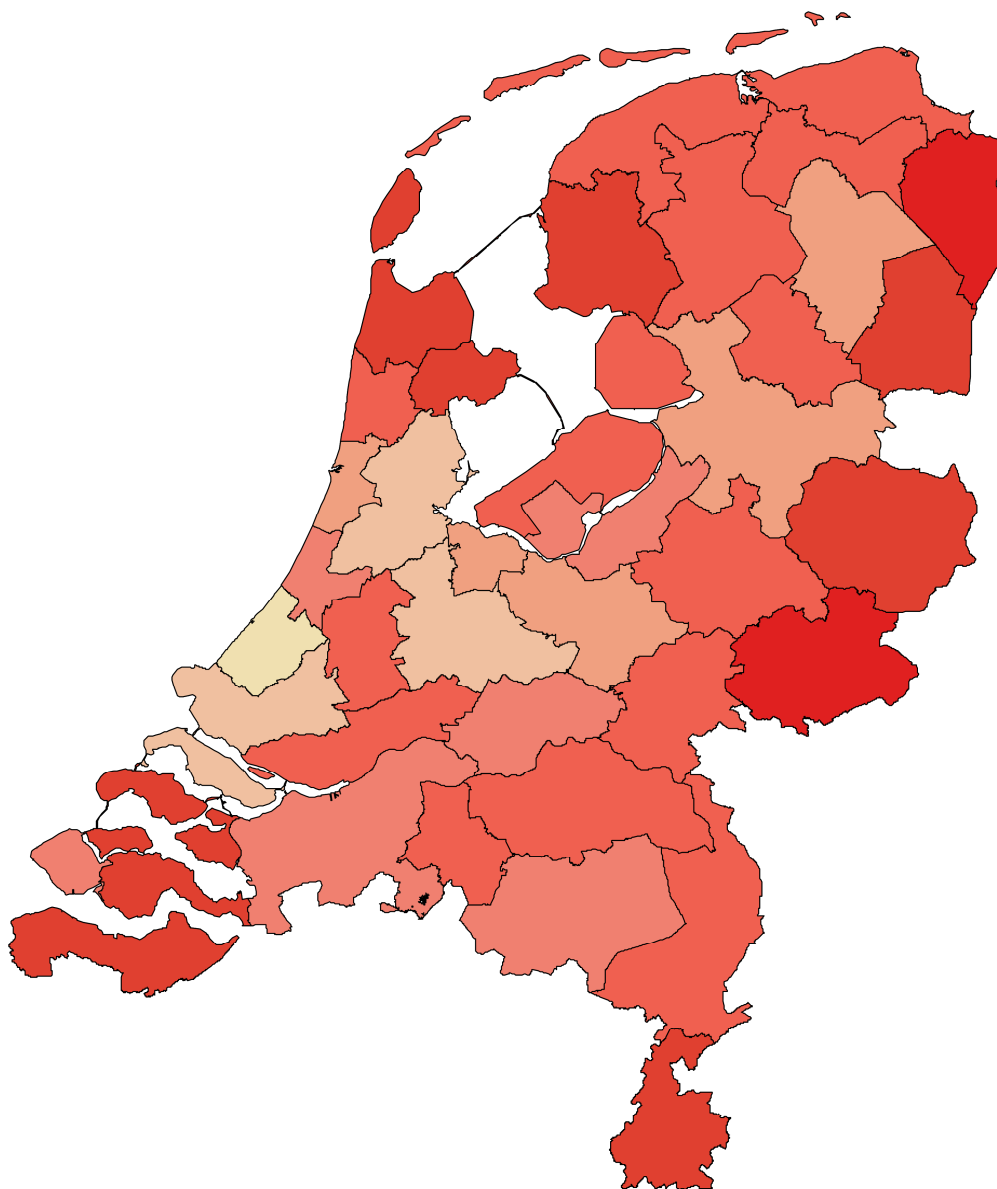
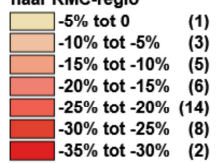
3.2 Leerlingontwikkeling naar RMC-regio 2030 vs 2015, PRO

Ontwikkeling PRO 2030 vs. 2015
naar RMC-regio



3.3 Leerlingontwikkeling naar RMC-regio 2030 vs 2015, vmbo

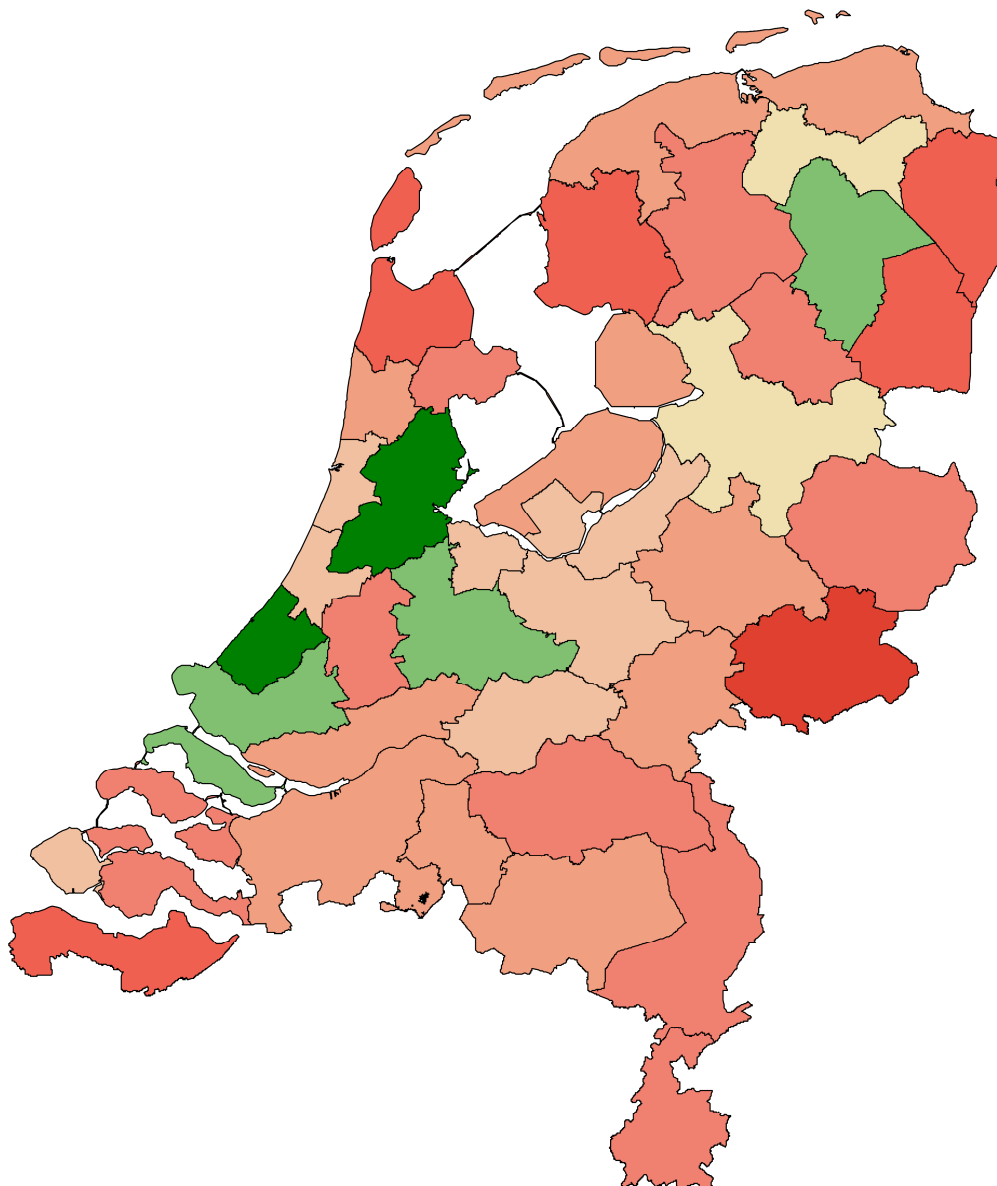
Ontwikkeling Bovenbouw VMBO 2030 vs. 2015
naar RMC-regio



3.4 Leerlingontwikkeling naar RMC-regio 2030 vs 2015, havo








Ontwikkeling Bovenbouw HAVO 2030 vs. 2015
naar RMC-regio

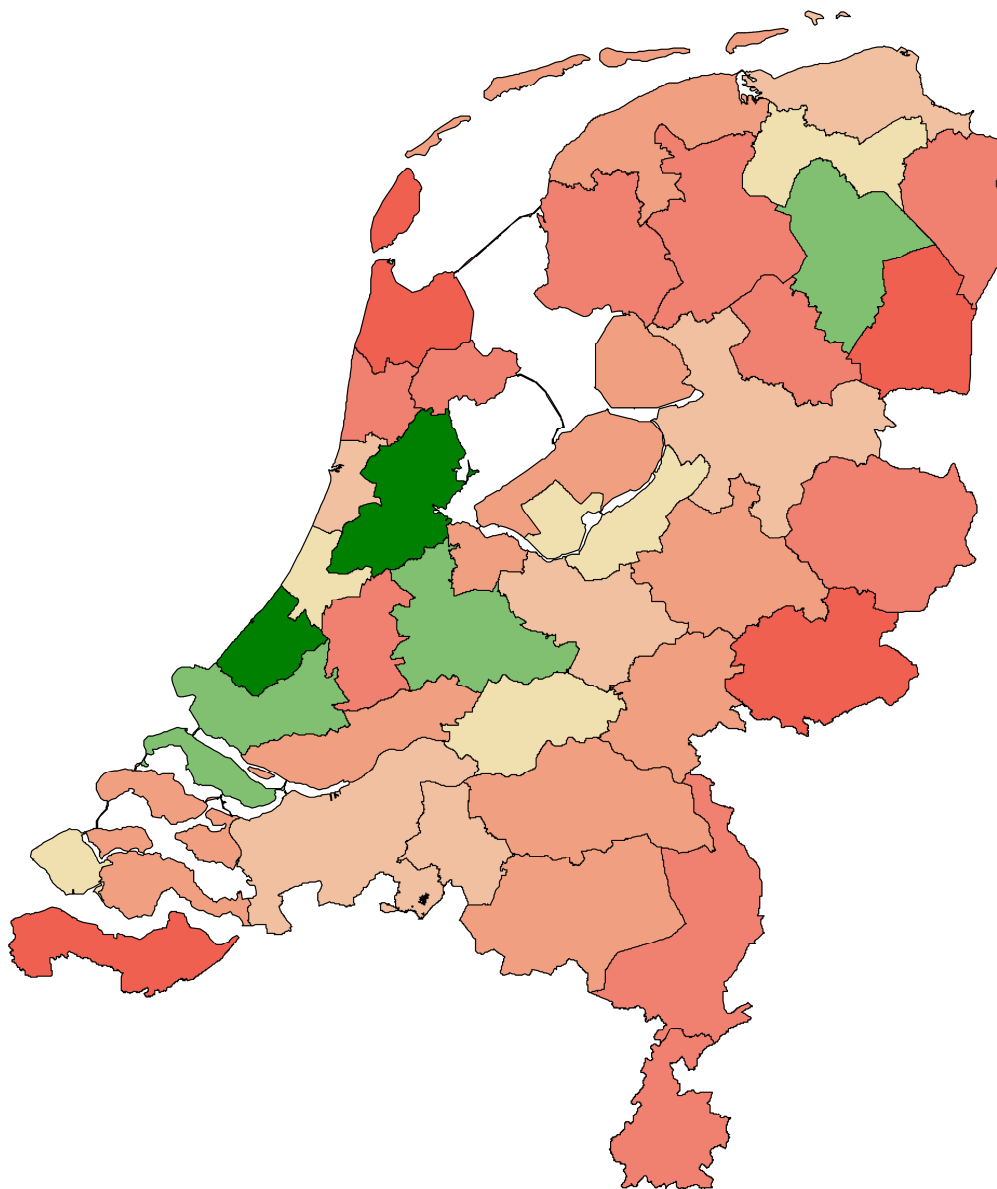
■ +5% of meer groei	(2)
■ tot +5%	(3)
■ -5% tot 0	(2)
■ -10% tot -5%	(7)
■ -15% tot -10%	(10)
■ -20% tot -15%	(9)
■ -25% tot -20%	(5)
■ -30% tot -25%	(1)



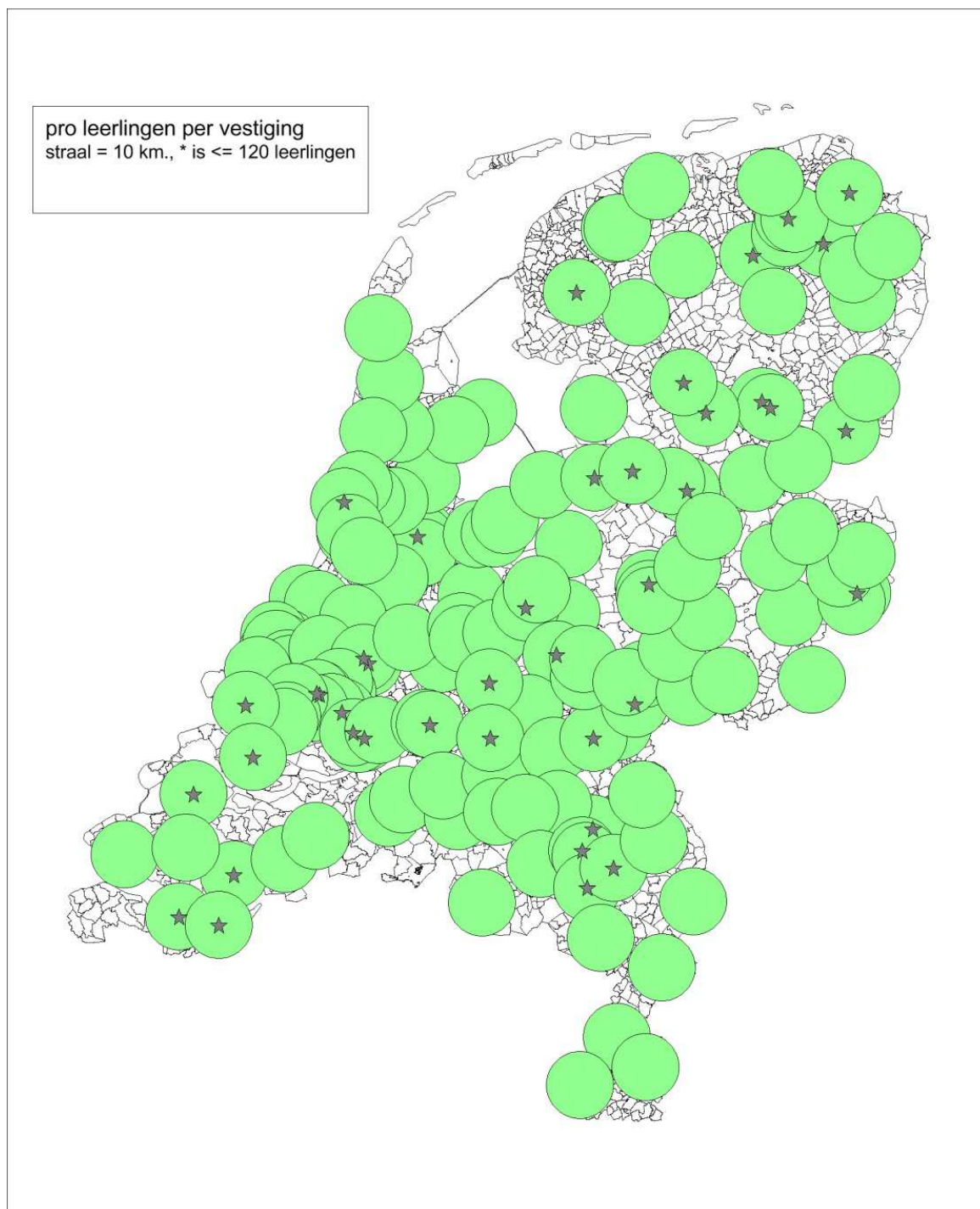
3.5 Leerlingontwikkeling naar RMC-regio 2030 vs 2015, vwo

Ontwikkeling Bovenbouw VWO 2030 vs. 2015
naar RMC-regio

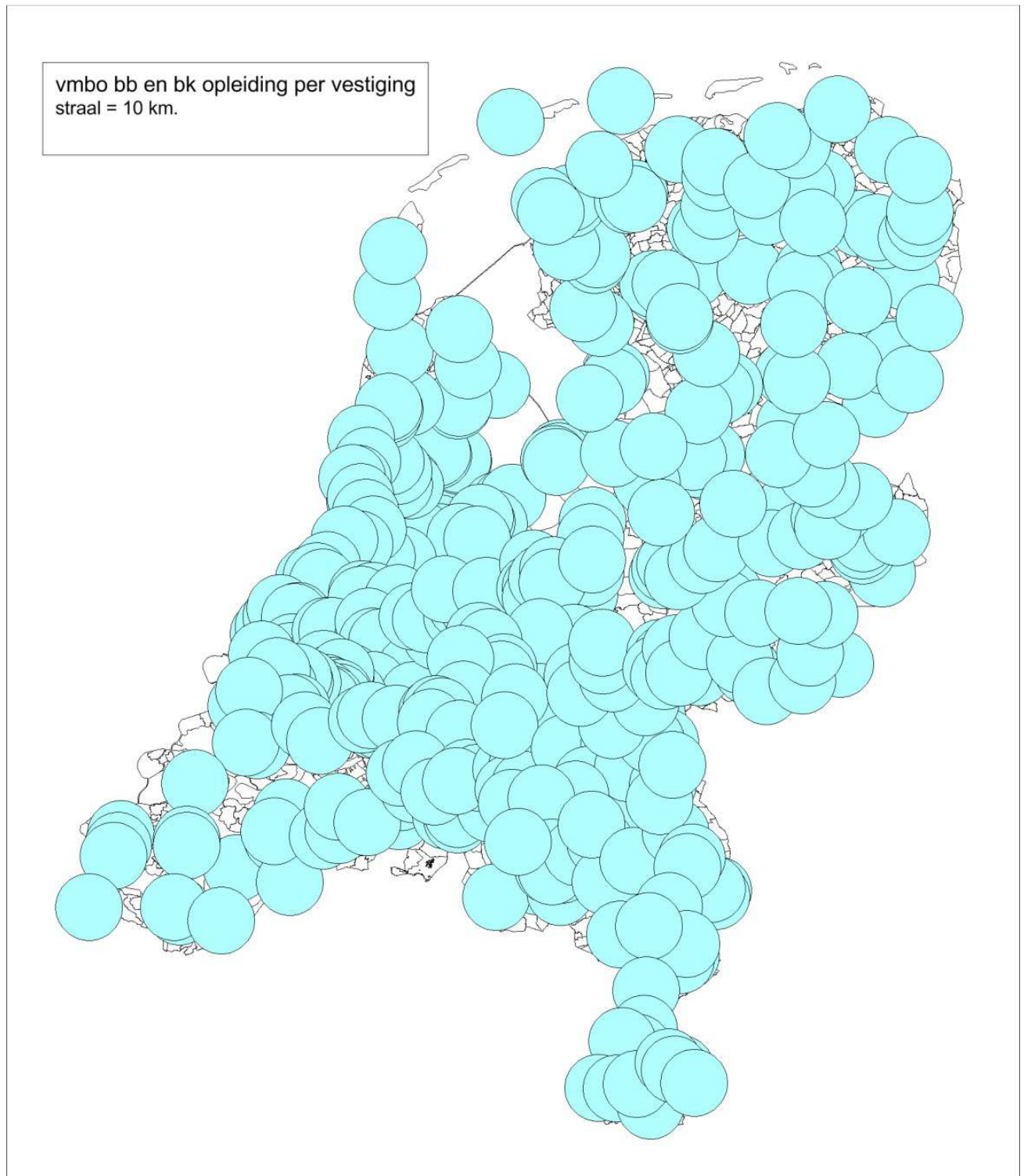
	+5% of meer groei	(2)
	tot+5%	(3)
	-5% tot 0	(5)
	-10% tot -5%	(6)
	-15% tot -10%	(9)
	-20% tot -15%	(10)
	-25% tot -20%	(4)



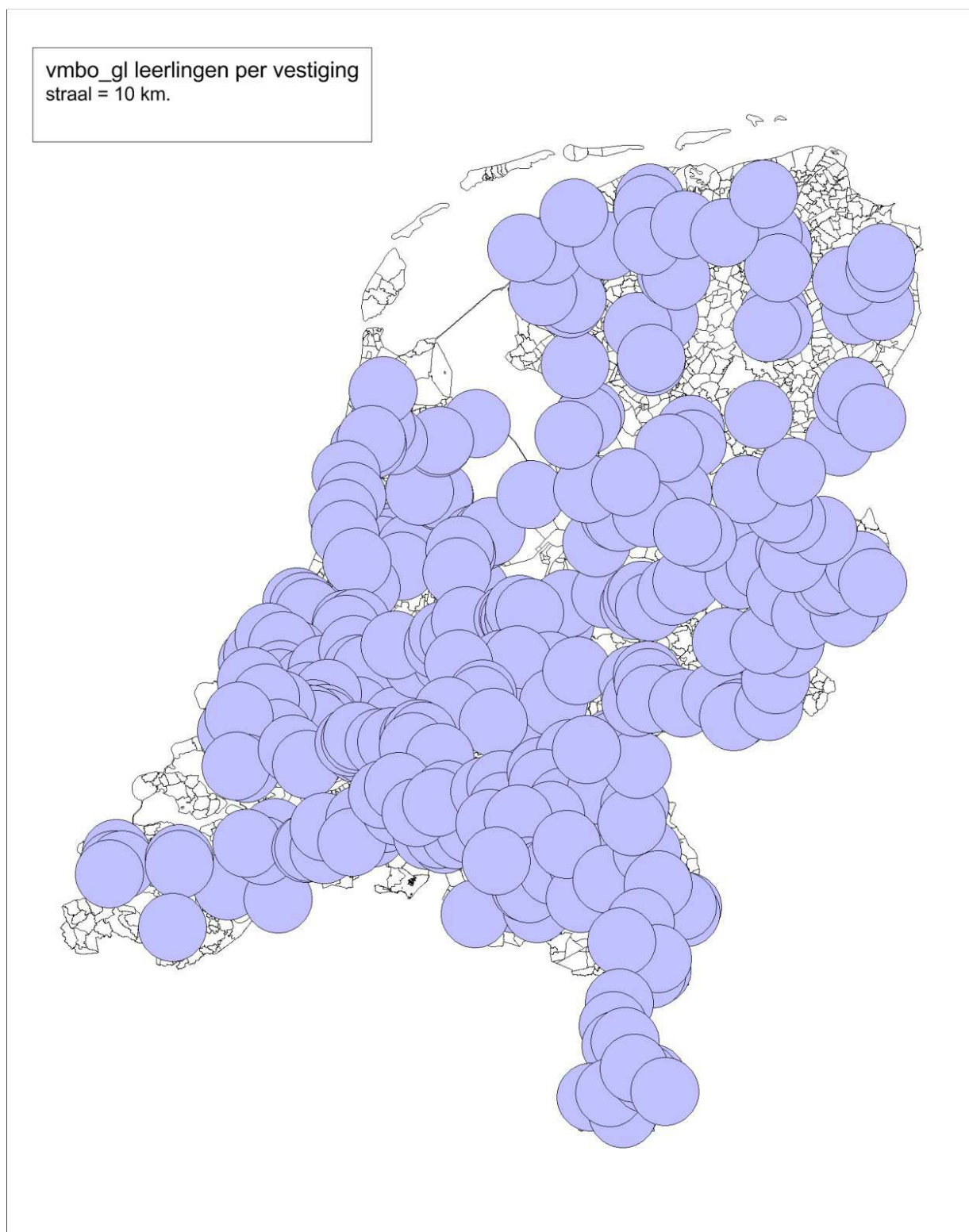
Kaart 3.6 *Spreiding praktijkonderwijs 2015. Asterisk: afdeling kleiner dan of gelijk aan 120 leerlingen*



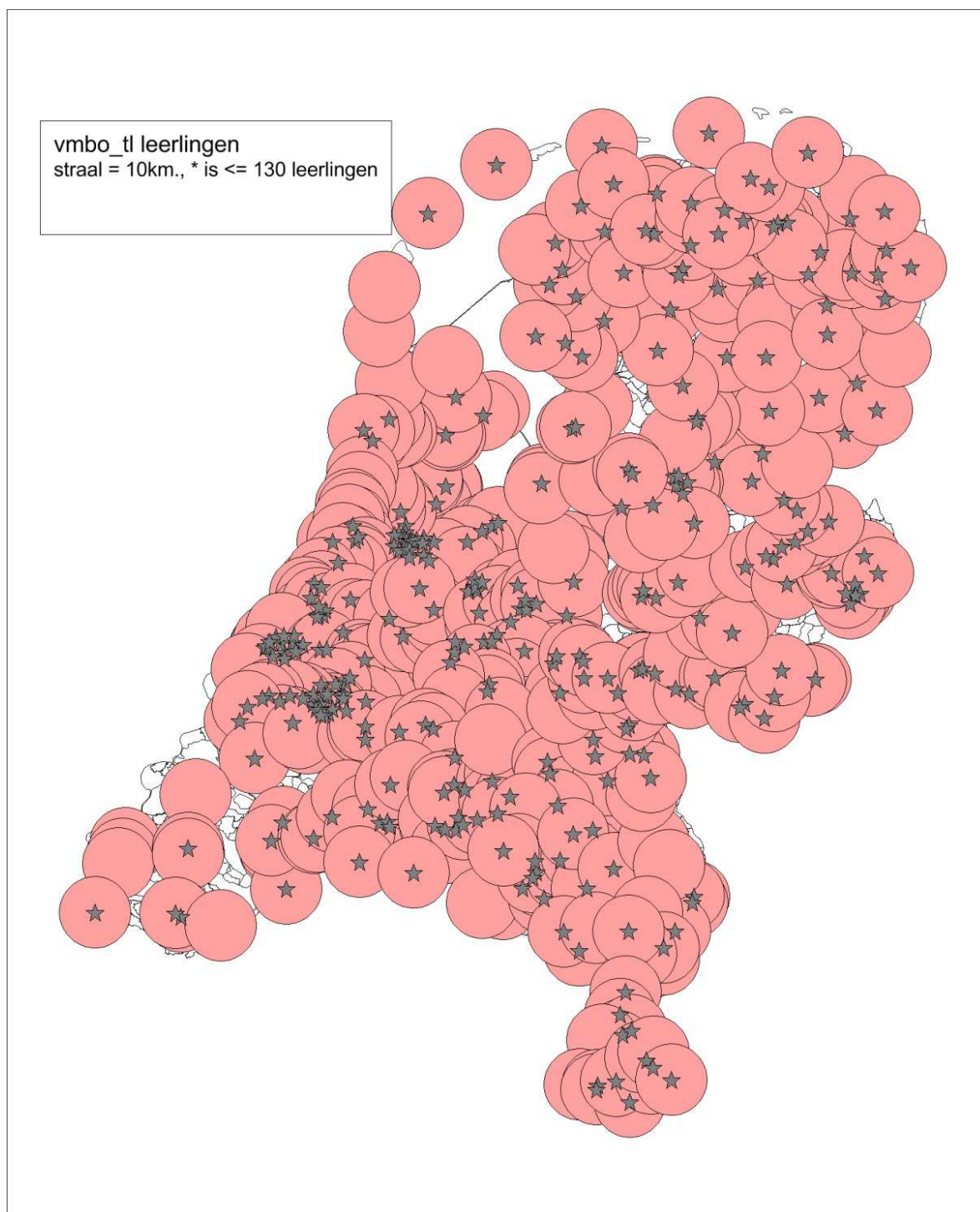
Kaart 3.7 Spreiding vmbo basisberoepsgerichte en kaderberoepsgerichte leerweg 2015



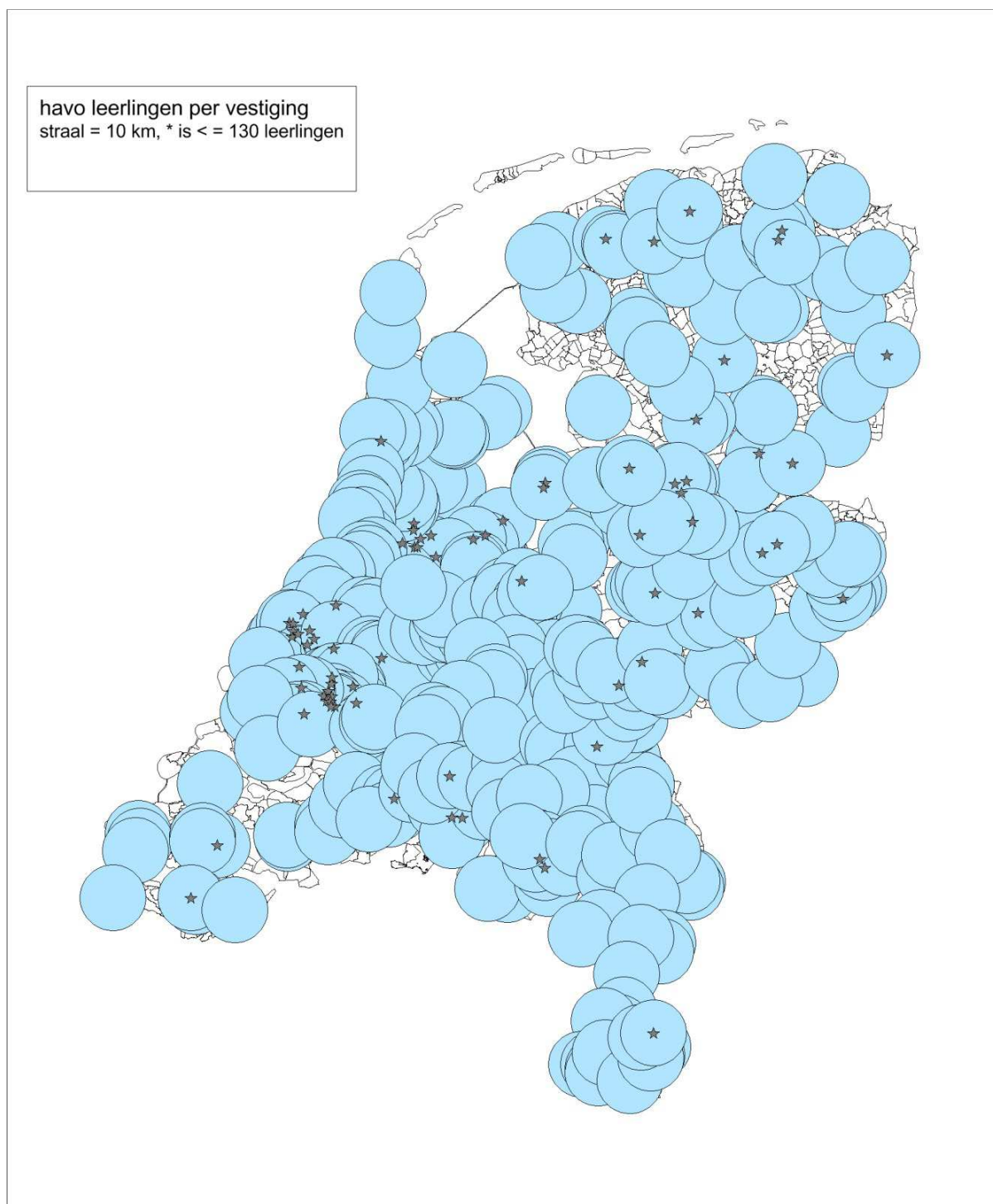
Kaart 3.8 Spreiding vmbo gemengde leerweg 2015



Kaart 3.9 *Spreiding vmbo theoretische leerweg 2015. Asterisk: afdeling kleiner dan of gelijk aan 130 leerlingen in de bovenbouw*



Kaart 3.10 Spreiding havo 2015. Asterisk: afdeling kleiner dan of gelijk aan 130 leerlingen in de bovenbouw



Kaart 3.11 Spreiding vwo 2015. Asterisk: afdeling kleiner dan of gelijk aan 195 leerlingen in de bovenbouw

