

**Afbeelding 1:** export slachtdieren 2017\*

#### Export slachtdieren

Bovenstaande afbeelding geeft de omvang en trend weer van de export van slachtdieren uit Nederland naar slachthuizen in andere EU lidstaten in de jaren 2014-2017. Het betreft pluimvee, varkens, runderen en schapen/geiten.

Er is een afname te zien van export van slachtpluimvee. Dit heeft deels te maken met de toegenomen slachtcapaciteit in Nederland de afgelopen jaren. De stijging van exporten van slachtrunderen in 2017 is hoogstwaarschijnlijk toe te schrijven aan het fosfaatreductieplan, waardoor veel melkveehouders een deel van hun dieren moesten afvoeren. De categorie schapen/geiten betreft vooral schapen.

#### Transportduur

Op de volgende pagina staat geïllustreerd wat de transportduur is geweest bij de export van varkens, runderen en schapen/geiten (afbeelding 2) en pluimvee (afbeelding 3) naar slachthuizen in andere EU lidstaten in het jaar 2017. De cirkels in de kaartjes geven globaal de transportduren aan van maximaal 4, 8, 12 en 24 uur weer. In de taartdiagram naast het kaartje is te zien hoe de verdeling is voor de betreffende diersoorten.

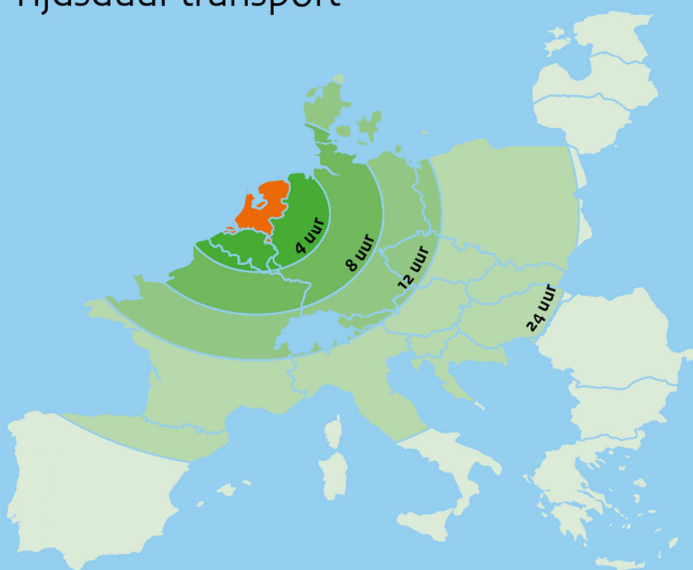
Het valt op dat de meeste slachtdieren maximaal 4 uur getransporteerd worden. Verre bestemmingen voor varkens zijn met name Kroatië, Italië en Spanje. Naar deze landen gaan meestal slachtbiggen. Schapen worden hoofdzakelijk naar slachthuizen in België, Duitsland en Frankrijk geëxporteerd. Bij pluimvee gaat het bij lange afstandstransporten met name over transporten van uitgelegde hennen naar slachthuizen in Polen. Vleeskuikens worden doorgaans niet over lange afstanden vervoerd.

Er werden in 2017 geen slachtdieren vervoerd naar Scandinavië of Ierland en het Verenigd Koninkrijk. Nederland exporteert geen slachtdieren naar landen buiten de EU.

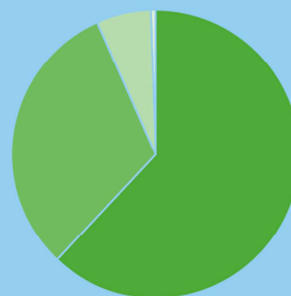
\* Zoekopdracht uit de TRACES database met selectie "slachtdieren" en bestemming "slachthuis". Aantallen geëxporteerde dieren kan iets afwijken van de werkelijke aantallen.

## Export slachtdieren 2017

### Tijdsduur transport



Bron: TRACES



3,4 miljoen dieren



183.000 dieren

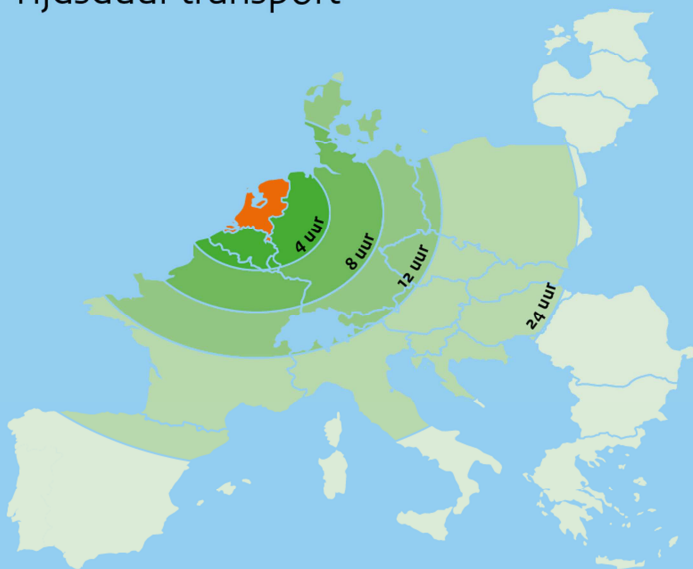


163.000 dieren

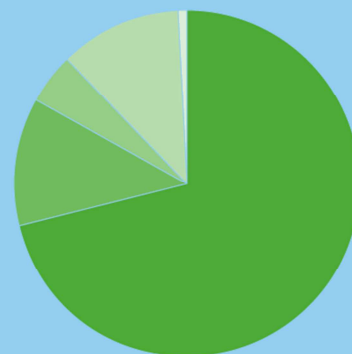
**Afbeelding 2:** duur transport export varkens, runderen en schapen/geiten met bestemming slachthuis in 2017\*\*

## Export slachtpluimvee 2017

### Tijdsduur transport



Bron: TRACES



37,2 miljoen dieren

**Afbeelding 3:** duur transport export pluimvee met bestemming slachthuis in 2017\*\*

\*\* Zoekopdracht uit de TRACES database met selectie "slachtdieren", bestemming "slachthuis" en transportduur. Aantallen geëxporteerde dieren kan iets afwijken van de werkelijke aantallen.