

# Prestaties TeamNL in 2019

Met TeamNL *meer medailles, in meer sporten, met meer impact*



## Enkele hoogtepunten uit 2019



**1e Wereldtitel**  
Motocross of Nations  
**Jeffrey Herlings, Glenn Coldenhoff en Calvin Vlaanderen**



**Kiki Bertens** bereikt **hoogste positie ooit** van Nederlandse tennisster op de wereldranglijst



**5x WK goud** zitskiër **Jeroen Kampschreur**



**2x WK Goud** **Sifan Hassan** op twee verschillende afstanden WK atletiek

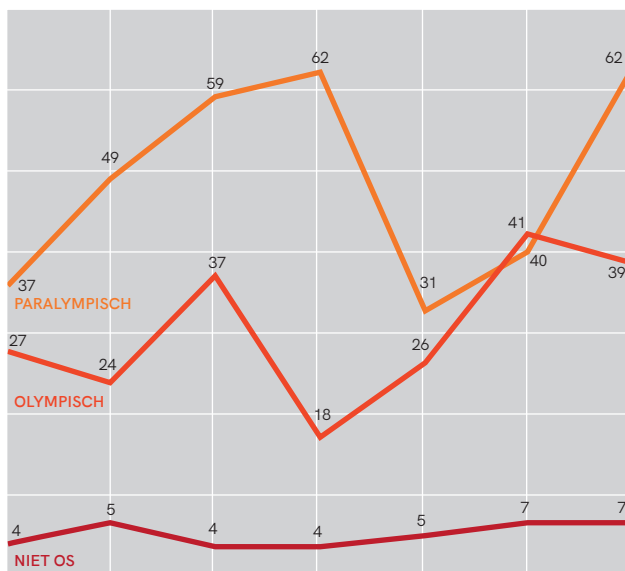


**36 EK titels**, twee meer dan vorig jaar

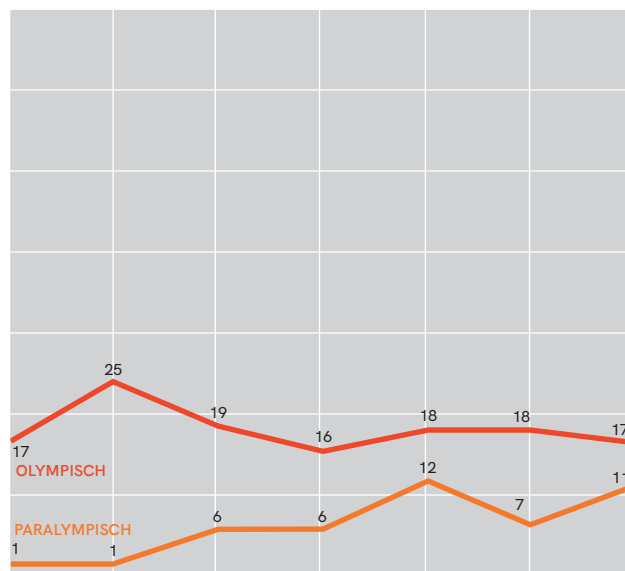


**1e Wereldbeker medaille** en **Europese titel** in nieuwe sport **skateboarden**

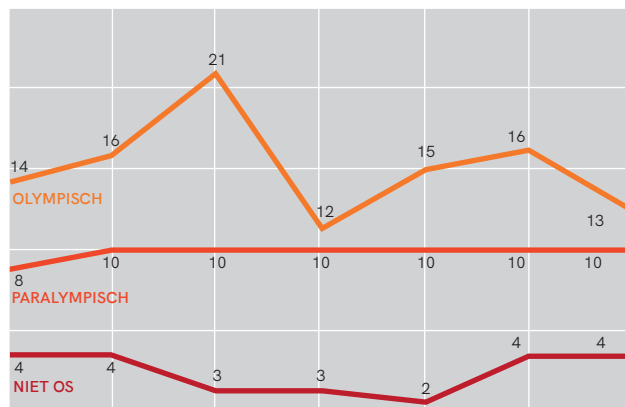
Aantal medailles - Zomer



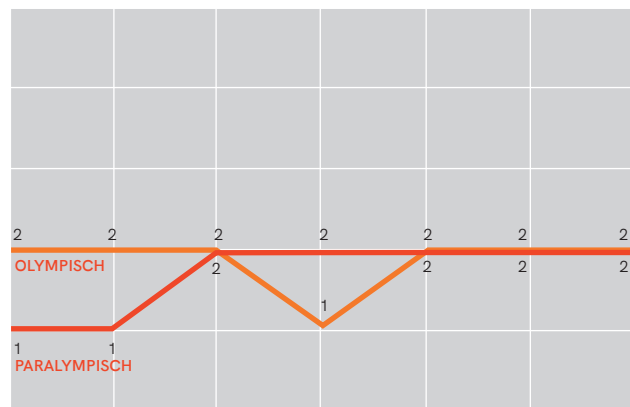
Aantal medailles - Winter



Aantal zomersporten met medailles



Aantal wintersporten met medailles



Olympische medaillespiegel

Land	1	2	3	T
1 Verenigde Staten	62	31	39	132
2 Rusland	31	39	37	107
3 China	48	33	21	102
4 Duitsland	29	16	29	74
5 Japan	18	33	22	73
<b>6 Nederland</b>	<b>23</b>	<b>20</b>	<b>13</b>	<b>56</b>
7 Frankrijk	15	13	26	54
8 Australië	16	20	17	53
9 Groot-Brittannië	11	16	24	51
10 Noorwegen	22	17	10	49

Paralympische medaillespiegel

Land	1	2	3	T
1 China	76	53	66	195
2 Groot-Brittannië	53	46	41	140
3 Verenigde Staten	39	52	40	131
4 Oekraïne	41	44	44	129
5 Rusland	27	24	38	89
6 Italië	33	23	27	83
7 Australië	26	23	29	78
8 Duitsland	20	29	28	77
<b>9 Nederland</b>	<b>33</b>	<b>23</b>	<b>17</b>	<b>73</b>
10 Japan	12	15	35	62

De grafieken en tabellen zijn relatief en tonen het totaal door Nederland behaalde medailles per jaar op de laatst gehouden mondiale kampioenschappen t/m 5 oktober (d.w.z. Wereldkampioenschappen en/of Olympische/Paralympische Spelen) én het aantal sporten waarin die medailles zijn gewonnen.



# Topsport bestedingen in 2019



## Inkomstenbronnen m.u.v. sponsorinkomsten

Nederlandse Loterij

Ministerie van Volksgezondheid, Welzijn en Sport

€14,2 mln

€39 mln

€12,7 mln

↓  
Topsportbegroting NOC\*NSF  
€53,2 mln

↓  
Fonds voor de Topsporter  
€1,5 mln

Bestedingsdoelen

↓  
Topsport-  
programma's  
sportbonden  
€32 mln

↓  
CTO'S  
en RTO's  
€8 mln

↓  
Specialistische  
begeleiding  
€5 mln

↓  
Collectieve  
topsportprojecten  
€2 mln

↓  
Uitzendingen  
naar OS/PS  
EYOF/YOG/EG  
€3,4 mln

↓  
Athlete  
services  
€2,8 mln

↓  
Stipendium en  
kostenvergoeding  
€14,2 mln

Voorbeelden



61 topsport-  
programma's  
43 talenten-  
programma's



3 start-up  
programma's



9 part-time  
presterende  
programma's



5 Centra voor  
Topsport en  
Onderwijs



7 Regionale  
Topsport  
Organisaties



101 sporters  
hebben gebruik  
gemaakt van de  
Klimaatkamer  
32°C en 70%  
luchtvochtigheid



Internationaal  
voedingscongres  
op Papendal  
295 deelnemers,  
110 online volgers



Start pilotfase  
Athlete  
Management  
Systeem  
met circa  
200 gebruikers



Topsporters  
beoordelen  
het Nederlandse  
topsportklimaat  
met een 7.2



25 bijeenkomsten  
voor (talent)  
coaches ten  
behoefte van  
deskundigheids-  
bevordering



6 talenten  
EYOF Sarajevo  
2x brons



38 talenten  
EYOF Baku  
2x goud  
3x zilver  
4x brons



86 sporters  
European Games  
Minsk  
9x goud  
13x zilver  
7x brons



776 topsporters  
807 talenten



100  
intakegesprekken



800 talenten  
kunnen gebruik-  
maken van vervoers-  
voorzieningen



600 topsporters  
maken gebruik  
van de  
topsportpolis



75% van de top-  
sporters met een  
A-status maakt  
gebruik van het  
stipendium



70% van de  
topsporters  
heeft gebruik  
gemaakt van  
de maandelijkse  
kostenvergoeding



150 topsporters  
hebben gebruik  
gemaakt van  
fiscaal/juridisch  
advies



5000 talenten komen in aanmerking  
voor de armoedeverzoening  
en onderwijsfaciliteiten

