

Project:

19020 Wisselen geneesmiddelen

Bestand:

Resultaten wisselen geneesmiddelen uitbreiding tekorten.xlsx

Structuur (beschrijving werkbladen):

- Voorblad
- ontwikkeling

Toelichting:

De verschillende tabbladen bevatten dezelfde resultaten als in de eerdere resultaten van het onderzoek naar het wisselen van geneesmiddelen maar zijn nu aangevuld met gegevens over wisselingen die worden veroorzaakt door een tekort aan een geneesmiddel.

Binnen het onderzoek is de aanname gedaan dat een wissel het gevolg is van een tekort als er voor het artikel van waaraf wordt gewisseld op het moment van de wisseling een tekort bestaat. Of er een tekort bestaat is bepaald aan de hand van gegevens van Farmanco.

Het tabblad 'Ontwikkeling' bevat gegevens over het aantal wisselingen per periode.

Brondata:

De data die gebruikt zijn voor deze rapportage zijn afkomstig uit de door zorgverzekeraars aangeleverde declaratiegegevens farmacie met een datum die valt tussen 1 juli 2015 en 1 oktober 2018.

Voor de berekening is gewerkt met een dataset op peildatum 1 april 2019 dat betekent declaratiegegevens die verwerkt zijn bij zorgverzekeraars tot en met 28 februari 2019.

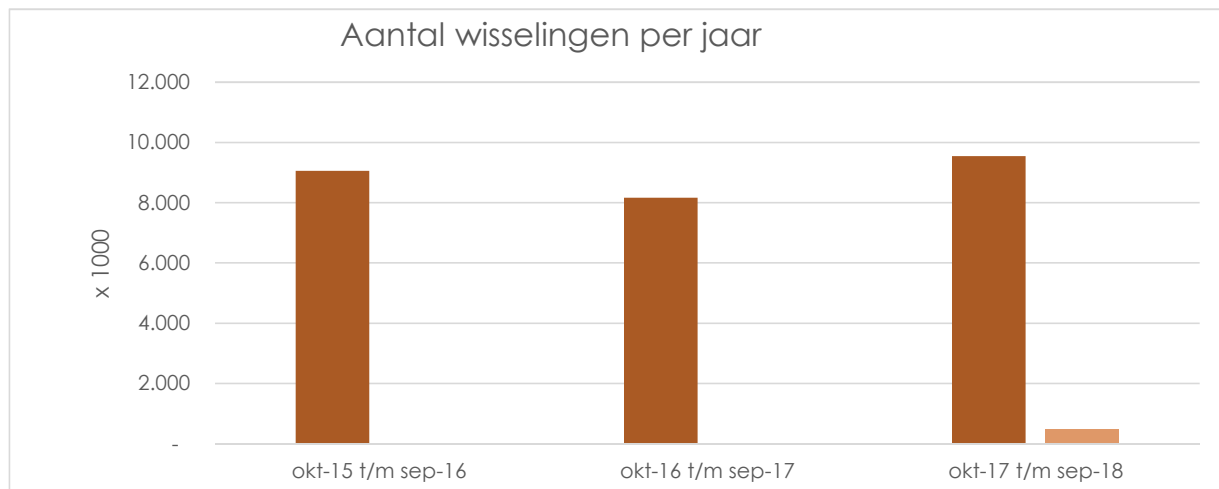
De gegevens zijn gebaseerd op alle Nederlandse Zvw verzekerden.

Auteur(s):

Michiel ten Hove, Rachid ben Yerrou

Wijzigingbeheer

- Aangemaakt: 9 april 2019
- Wijzigingen: 6 september 2019. Gegevens over wisselingen ten gevolge van een tekort toegevoegd.



periode	Aantal wisselingen (x1000)	aantal patiënten (x1000)	Aantal wisselingen t.g.v. tekort (x1000)	Aantal patiënten met wisseling t.g.v. tekort (x1000)
okt-15 t/m sep-16	9.059	3.606		
okt-16 t/m sep-17	8.173	3.455		
okt-17 t/m sep-18	9.555	3.726	481	434
hele periode	26.787	5.866	481	434

Methodiek:

Een wisseling is een afgifte aan dezelfde patiënt binnen hetzelfde PRK-cluster binnen 120 dagen waarbij de fabrikant van het artikel anders is dan bij de voorgaande aflevering.

De meetperiode is oktober 2015 tot en met september 2018

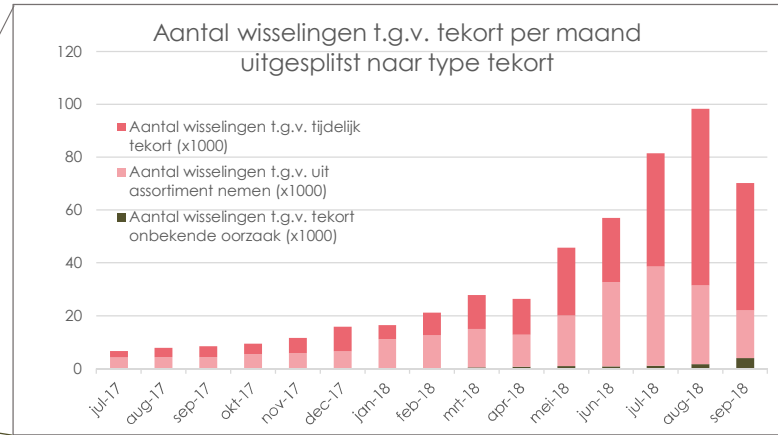
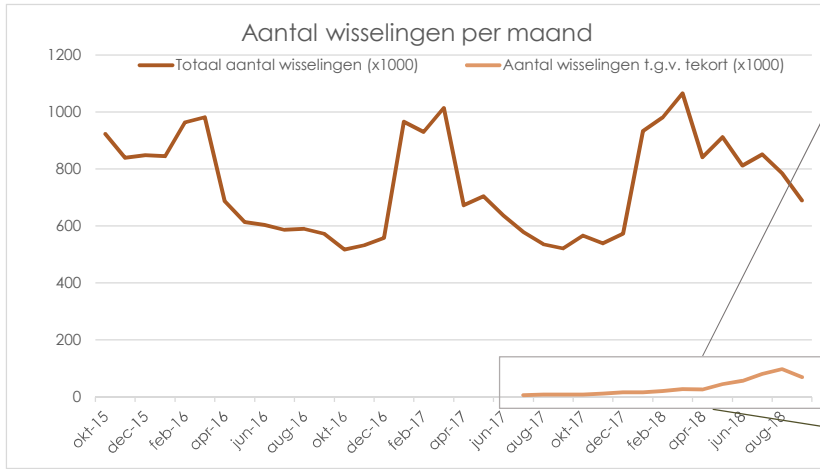
ANZ- en weekafleveringen zijn uitgesloten van de analyse.

In de kolom 'aantal patiënten' staat het unieke aantal patiënten met één of meer wisselingen. Een patiënt telt steeds maar 1 x mee ook als deze voor verschillende PRK-clusters een wisseling heeft gehad.

Een wisseling t.g.v tekort is een wisseling waarbij er voor het artikel dat de patiënt voorafgaand aan de wissel heeft gehad, op het moment van de wissel een tekort is.

Om te bepalen of er sprake is van een tekort is gebruik gemaakt van de gegevens van Farmanco.

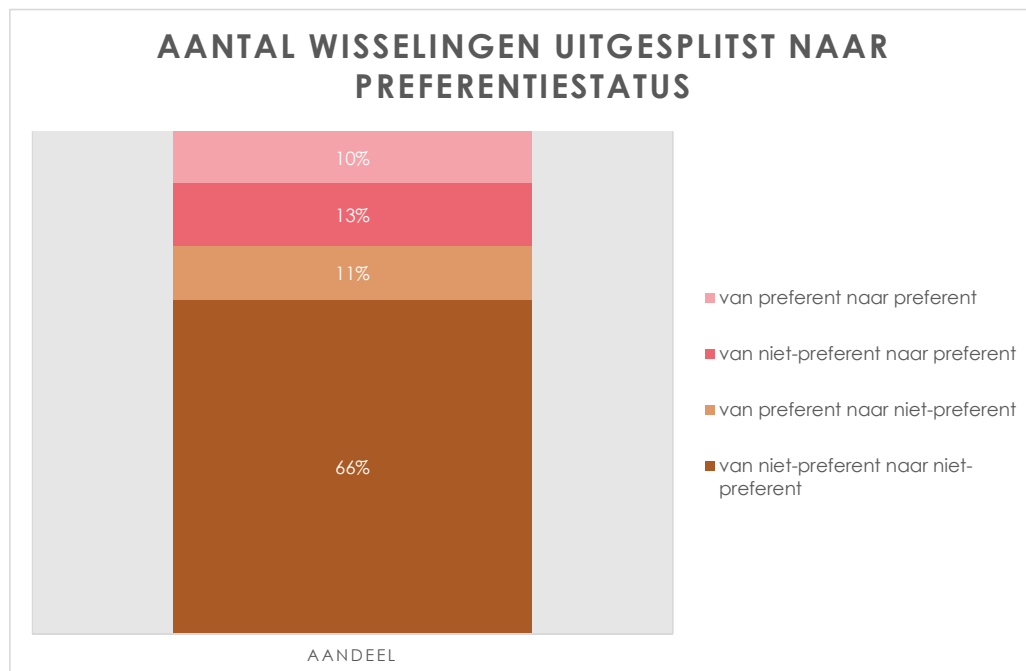
De door Farmanco beschikbaar gestelde gegevens bevatten informatie over tekorten vanaf 1 juli 2017.



Maand	Totaal aantal wisselingen (x1000)	Aantal wisselingen t.g.v. tekort (x1000)
okt-15	924	
nov-15	839	
dec-15	849	
jan-16	845	
feb-16	964	
mrt-16	982	
apr-16	688	
mei-16	614	
jun-16	604	
jul-16	587	
aug-16	590	
sep-16	573	
okt-16	518	
nov-16	533	
dec-16	559	
jan-17	966	
feb-17	930	
mrt-17	1.015	
apr-17	673	
mei-17	705	
jun-17	637	
jul-17	579	7
aug-17	536	8
sep-17	522	8
okt-17	567	9
nov-17	540	12
dec-17	573	16
jan-18	933	16
feb-18	981	21
mrt-18	1.066	28
apr-18	842	26
mei-18	912	46
jun-18	812	57
jul-18	852	81
aug-18	786	98
sep-18	690	70

Maand	Aantal wisselingen t.g.v. tekort onbekende oorzaak (x1000)	Aantal wisselingen t.g.v. uit assortiment nemen (x1000)	Aantal wisselingen t.g.v. tijdelijk tekort (x1000)
jul-17	0	4	2
aug-17	0	4	4
sep-17	0	4	4
okt-17	0	5	4
nov-17	0	6	6
dec-17	0	6	9
jan-18	0	11	5
feb-18	0	13	9
mrt-18	0	15	13
apr-18	1	12	14
mei-18	1	19	26
jun-18	1	32	24
jul-18	1	38	43
aug-18	2	30	67
sep-18	4	18	48

Aantal wisselingen uitgesplitst naar status artikelpreferentie



Preferentiestatus	Aantal (x1000)	Aandeel
van niet-preferent naar niet-preferent	15.260	66%
van preferent naar niet-preferent	2.454	11%
van niet-preferent naar preferent	2.881	13%
van preferent naar preferent	2.374	10%
Andere zorgverzekeraar of apotheek	3.817	
Totaal	26.786	

Methodiek:

Een wisseling is een afgifte aan dezelfde patiënt binnen hetzelfde PRK-cluster binnen 120 dagen waarbij de fabrikant van het artikel anders is dan bij de voorgaande aflevering.

De meetperiode is oktober 2015 tot en met september 2018

een aflevering is 'preferent' als het een artikel betreft dat door de zorgverzekeraar van de patiënt op het moment van afgifte is aangemerkt als preferent middel.

ANZ- en weekafleveringen zijn uitgesloten van de analyse.

Voor de indeling naar preferentiestatus is uitsluitend gekeken naar artikelpreferentie.

Enkele zorgverzekeraars voeren een beleid waarbij artikelpreferentie maar voor een deel van de apotheken geldt.

Voor de apotheken die daardoor zijn uitgesloten van artikelpreferentie zijn de afleveringen voor betreffende zorgverzekeraar gecategoriseerd onder 'niet-preferent'.

Afleveringen waarbij de patiënt na de voorgaande aflevering is overgestapt naar een andere zorgverzekeraar zijn uitgesloten

Afleveringen waarbij de voorgaande aflevering door een andere apotheek is gedaan zijn uitgesloten