

Facts & Figures **MDT** September 2020



1



Stand van zaken

2



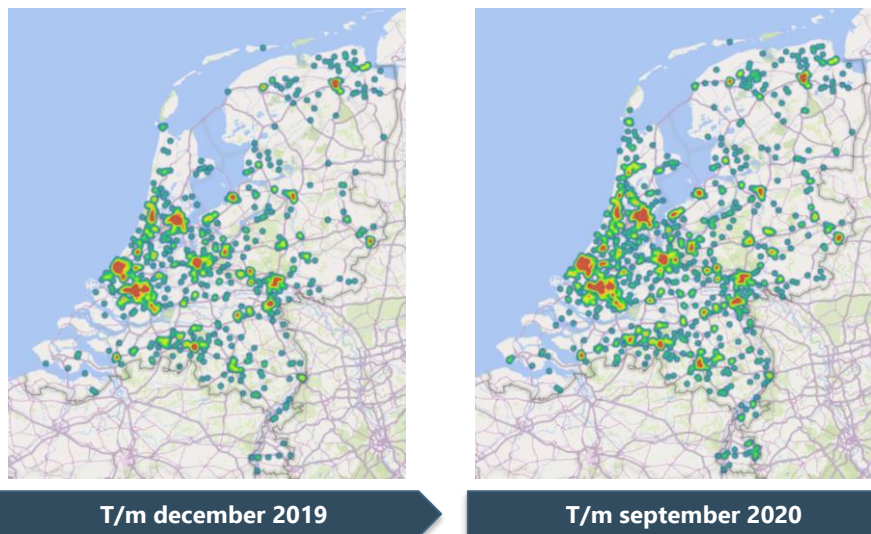
Ervaring jongeren

3



Gevolgen Corona

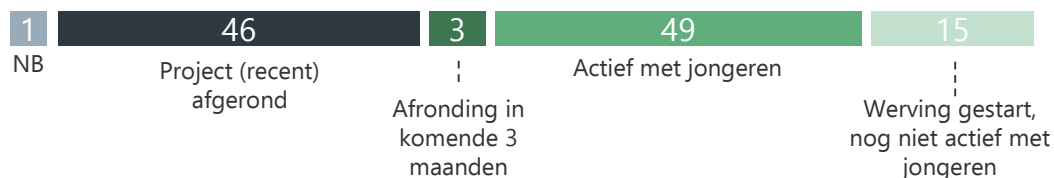
Geografische ontwikkeling deelnemende jongeren



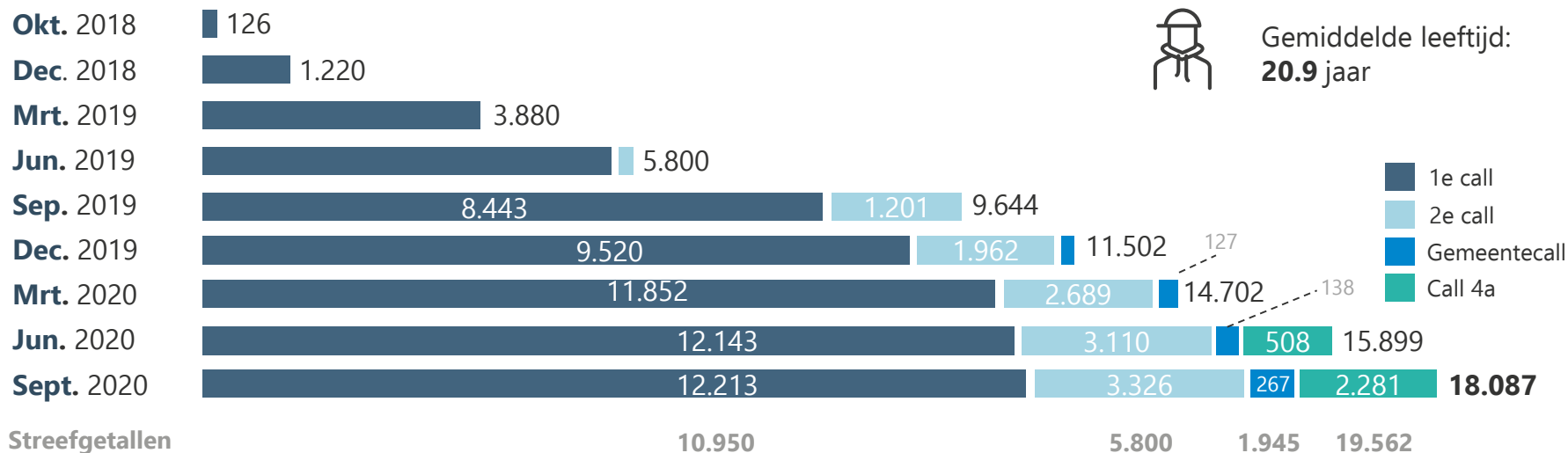
T/m december 2019

T/m september 2020

Status MDT-projecten



Ontwikkeling deelnemers (excl. corona-initiatieven)



Kerncijfers deelnemers



Tot nu toe zijn er **18.087** jongeren gestart



Ca. **3.400** jongeren zijn naar schatting op dit moment actief in een MDT-project.



...over **1.593** partnerorganisaties (Mogelijke dubbellingen zijn niet uitgesloten)



Ca. **13.000** jongeren hebben de MDT afgerond



1.620 jongeren zijn voortijdig gestopt



Gemiddelde leeftijd: **20.9** jaar

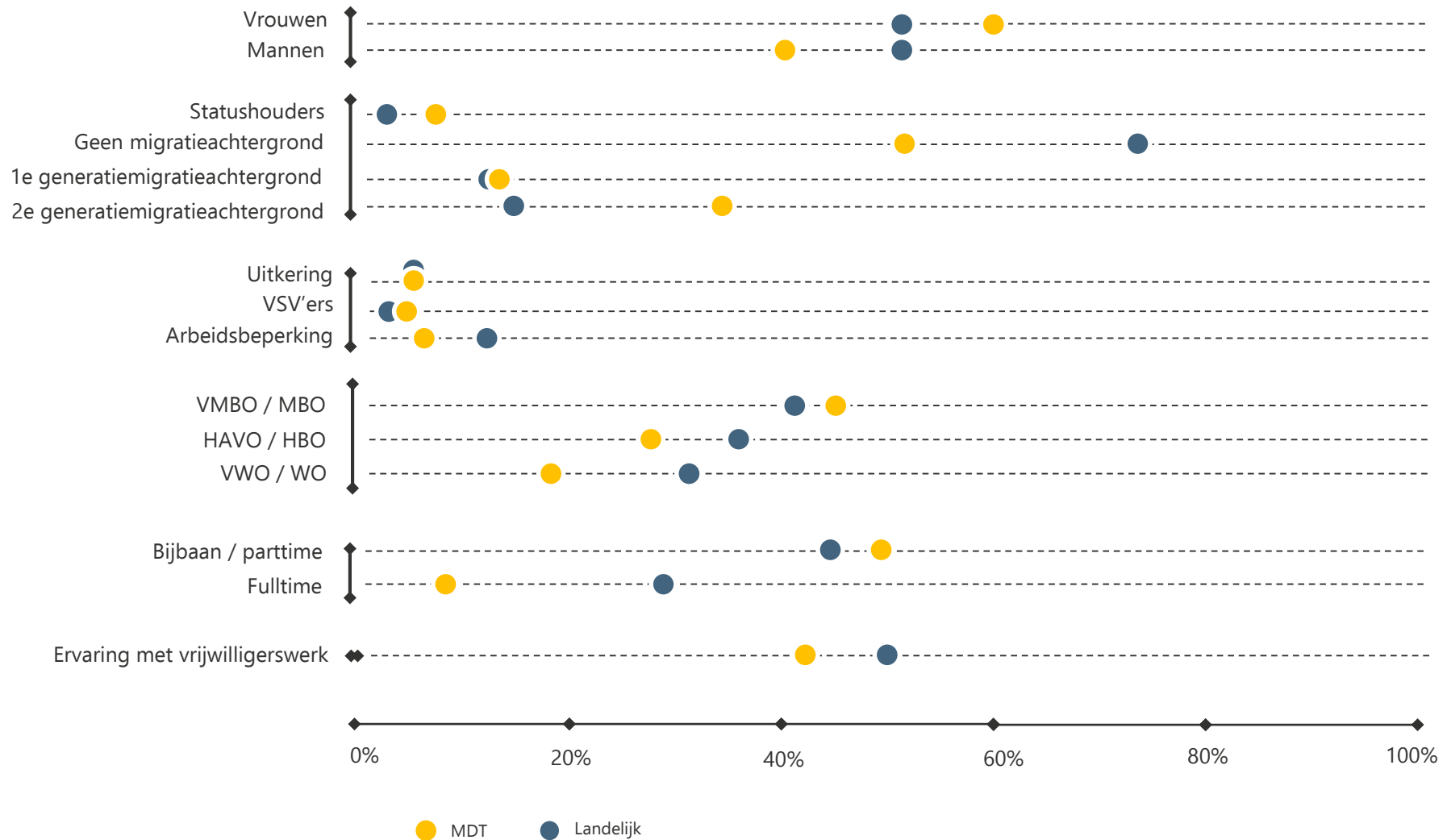
1

Stand van zaken

Hoe ziet de MDT-populatie er uit tov het landelijke beeld van jongeren?

1

Stand van zaken



De kans dat deelnemende jongeren na afloop een vriend(in) zouden aanraden om mee te doen met de MDT



34%
Enthousiast
+1%



37%
Positief
+3%



28%
Kritisch
-5%



48% van de jongeren acht de kans groter dan 50% dat ze ook vrijwilligerswerk hadden gedaan als ze niet aan MDT mee hadden gedaan

13% (+4%) van de jongeren ervaart 'best wel veel' tot 'heel erg veel' druk in enige vorm als gevolg van MDT



Tijdsdruk
9%



Sociale druk
5%



Prestatiedruk
6%

Percentage jongeren die aangeven anderen te hebben geholpen tijdens het uitvoeren van de MDT



48% geeft aan direct andere mensen te hebben geholpen

46% geeft aan de organisatie te hebben geholpen waar ze hun MDT uitvoerden

41% geeft aan met zinvol werk de samenleving geholpen te hebben

Gemiddeld cijfer dat jongeren hun MDT-ervaring geven



Call 1: 8
Call 2: 7.5
Call 3: 7.8
Call 4a: 8.2

Percentage jongeren dat het grotendeels eens of helemaal eens was met de stelling:

Ik weet nu beter wat ik leuk vind: **43%**

Ik weet nu beter wat ik kan: **48%**

Ik heb mijn CV versterkt: **61%**

Ik heb nieuwe mensen leren kennen: **77%**

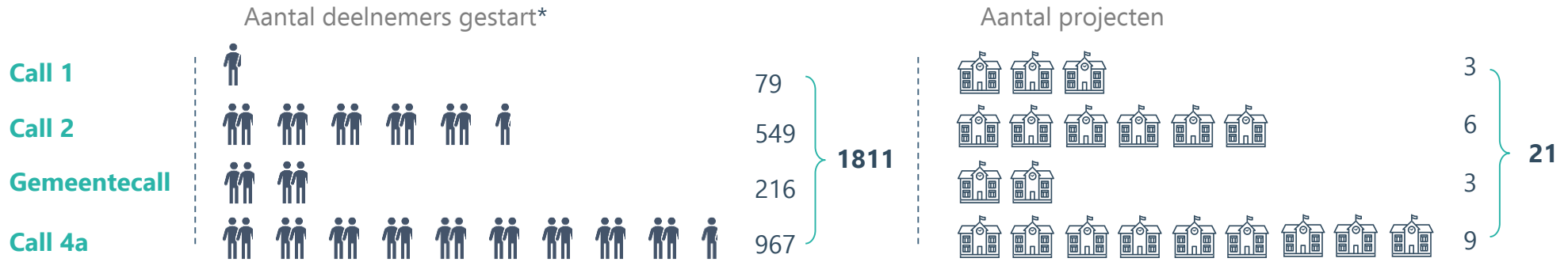
Ik heb mijn vaardigheden ontwikkeld: **61%**

Grijze getallen geven ontwikkeling weer sinds december 2019

#OokditiMDT – initiatieven gestart in het kader van de coronacrisis

3

Gevolgen Corona

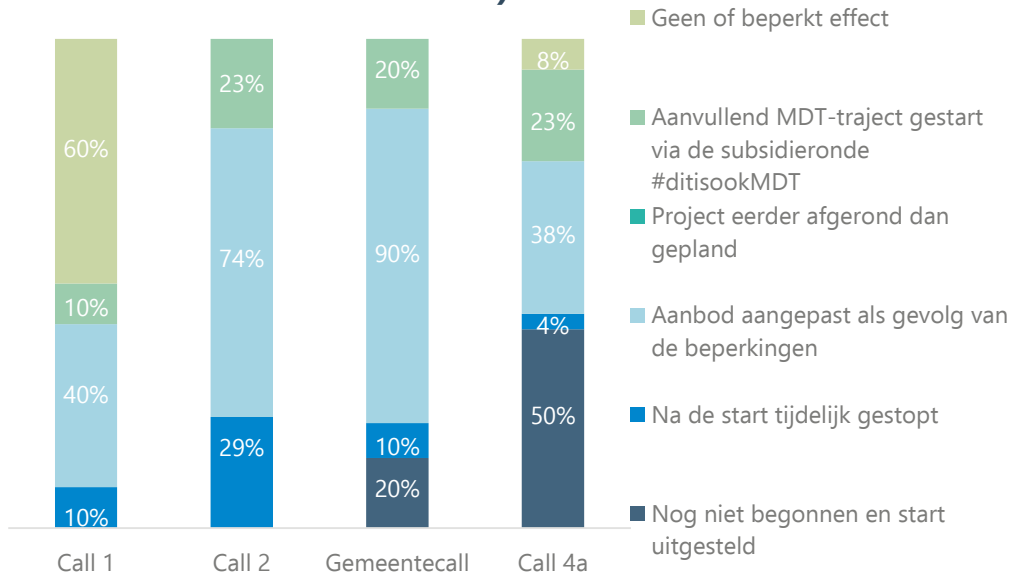


* In ca. 2/3 van de #OokditiMDT-initiatieven doen ook jongeren mee die eerder of in de toekomst met reguliere MDT-projecten (gaan) meedoen



100% van de projecten is tevreden of zeer tevreden over het verloop van hun #OokditiMDT-initiatief

Effecten van de coronacrisis op de ontwikkeling van reguliere projecten (situatie maart)



Mate waarin het reguliere MDT-project weer volledig actief is (situatie september)

