



Ministerie van Sociale Zaken en
Werkgelegenheid

**Een onderzoek naar het laagste schaalbedrag in 783 cao's:
stand van zaken ultimo 2019.**

september 2020

M. Schaeps

INHOUDSOPGAVE		BLZ
SAMENVATTING		1
INLEIDING		5
1	ONDERZOEKSMETHODIEK	7
1.1	Indeling van cao's	7
1.2	In de analyse uitgesloten cao's	8
2	ONDERZOEKSOPZET	9
2.1	Vakvolwassen leeftijd	9
2.2	Gehanteerde loonschalen	9
3	RAPPORTAGE	11
3.1	Schaal en niveau in cao's naar economische sector	11
3.2	Spreiding cao's naar wml-niveau	12
3.2.1	Cao's met een aanloop-schaal	14
3.3	Kenmerken	15
3.3.1	Cao's met een wml-schaal	15
3.3.2	Een terugblik: 2015-2019	17
3.3.3	Cao's zonder een laagste loonschaal op wml-niveau	19
3.4	Enkele ontwikkelingen	23
BIJLAGEN		
I	Onderzochte cao's met jaar waarin ingangsdatum valt	27
II	Cao's met en zonder een wml-schaal	41
III	Cao's met een laagste schaalbedrag van 100- 120% wml	57

SAMENVATTING

Doelstelling

In het kader van de Participatiewet heeft het kabinet met sociale partners afspraken gemaakt om ultimo 2025 minstens 125.000 garantiebanen gerealiseerd te hebben voor mensen met verminderde productiviteit die zijn aangewezen op loonkostensubsidie. Het betreft hierbij extra banen in het kader van de banenafpraak. Daarnaast is tussen het kabinet en sociale partners afgesproken om voor het creëren van deze garantiebanen in alle reguliere cao's laagste loonschalen op te nemen die liggen tussen 100% en 120% van het wettelijk minimumloon (wml), te beginnen op 100% wml.

De resultaten van de onderzoeken over 2015, 2016 en 2017 laten zien dat het streven om in alle reguliere cao's laagste loonschalen op te nemen die starten op 100% wml, niet is gerealiseerd. De vraag was dan ook of de wettelijke bepaling in de Participatiewet, die werkgevers de mogelijkheid biedt om iemand die aangewezen is op loonkostensubsidie ten behoeve van de garantiebanen op individuele basis aan te nemen op 100% wml, zou moeten worden geactiveerd. In overleg met de Stichting van de Arbeid is eind 2018 besloten om sociale partners middels een gezamenlijke brief nogmaals te wijzen op het belang van het opnemen van een laagste loonschaal tussen 100 en 120% van het wettelijk minimumloon (wml), te beginnen op 100% wml. Deze brief is half januari 2019 verzonden. Om het effect hiervan te meten is het onderzoek ultimo 2018 en 2019 herhaald.

Onderzoek

Voor deze rapportage zijn alle bij het ministerie van Sociale Zaken en Werkgelegenheid op 31 december 2019 aangemelde cao's onderzocht. In totaal zijn 783 reguliere ondernemings-cao's en bedrijfstak-cao's onderzocht.

Met dit onderzoek wordt een stand van zaken ultimo 2019 gepresenteerd. Gekeken is in hoeveel van de onderzochte cao's een laagste loonschaal op 100% van het wml is opgenomen.

Resultaten

In totaal is in 49% van de cao's (387 van de 783 onderzochte cao's) een doelgroepen-, aanloop- en/of een reguliere schaal op wml-niveau opgenomen. Deze 387 cao's met een schaal op wml-niveau zijn van toepassing op 80% van het totaal aantal werknemers dat valt onder de 783 onderzochte cao's.

In 79% van de 783 cao's, van toepassing op 99% van de werknemers, bedraagt het laagste cao-loon minder dan 120% van het wml.

Van het totaal aantal bedrijfstak-cao's heeft 67% (123 van de 183 cao's) een laagste loonschaal op wml-niveau. 112 bedrijfstak-cao's zijn in 2019 algemeen verbindend (avv) verklaard. Hiervan heeft 71% (79 van de 112 cao's) een laagste loonschaal op wml-niveau. Van de bedrijfstak-cao's die niet worden gev'd (71 cao's) heeft 62% (44 van de 71 cao's) een laagste loonschaal op wml-niveau.

Van de ondernemings-cao's heeft 44% (264 van de 600 cao's) een laagste

loonschaal op wml-niveau opgenomen.

Ultimo 2019 is in 51% van de cao's (396 van de 783 onderzochte cao's) geen laagste loonschaal op wml-niveau opgenomen. Deze cao's zijn van toepassing op 20% van de werknemers. Ruim twee derde van deze 396 cao's zonder een laagste loonschaal op wml-niveau heeft minder dan 500 werknemers. Van deze 396 cao's is 85% een ondernemings-cao en 15% een bedrijfstak-cao.

Rekening houdende met de datum waarop de StvdA een aanbeveling aan cao-partijen heeft gedaan over opname van een laagste loonschaal ten behoeve van garantiebanen¹, blijkt dat 90% van de onderzochte cao's (707 van de 783 cao's) een ingangsdatum heeft die ligt ná de aanbeveling van de StvdA. 10% van de onderzochte cao's heeft een ingangsdatum vóór de aanbeveling van de StvdA.

Van de 707 cao's, met een ingangsdatum die ligt ná de aanbeveling van de StvdA, heeft 50% (357 cao's), van toepassing op 80% van de werknemers onder die 707 cao's, een loonschaal op wml-niveau. 50% van de 707 cao's (350 cao's), van toepassing op 20% van de werknemers onder die 707 cao's, heeft geen loonschaal op wml-niveau.

2015-2019

In de periode 2015-2019 is jaarlijks een onderzoek uitgevoerd om na te gaan in hoeverre de afspraak tussen kabinet en sociale partners, om in alle cao's laagste loonschalen op te nemen die liggen tussen 100% en 120% van het wettelijk minimumloon, te beginnen op 100% wml, is gerealiseerd.

In 2015 bleek dat in 38% van de onderzochte cao's, van toepassing op 75% van de werknemers onder de onderzochte cao's, een laagste loonschaal op wml-niveau was opgenomen.

In 75% van de onderzochte cao's, van toepassing op 98% van de werknemers onder de onderzochte cao's, was een laagste loonschaal opgenomen met daarin een schaalbedrag dat lag tussen 100 en 120% van het wml.

In 2016 bleek dat in 46% van de onderzochte cao's, van toepassing op 76% van de werknemers onder de onderzochte cao's, een laagste loonschaal op wml-niveau was opgenomen.

In 79% van de onderzochte cao's, van toepassing op 99% van de werknemers onder de onderzochte cao's, was een laagste loonschaal opgenomen met daarin een schaalbedrag dat lag tussen 100 en 120% van het wml.

In 2017 is in 49% van de onderzochte cao's, van toepassing op 76% van de werknemers onder de onderzochte cao's, een laagste loonschaal op wml-niveau was opgenomen.

Evenals in 2016 is in 2017 in 79% van de onderzochte cao's, van toepassing op 99% van de werknemers, een laagste loonschaal opgenomen met daarin een schaalbedrag dat ligt tussen 100 en 120% van het wml.

¹ 21 februari 2014

In 2018 is in 48% van de onderzochte cao's, van toepassing op 78% van de werknemers onder de onderzochte cao's, een laagste loonschaal op wml-niveau was opgenomen.

79% van de onderzochte cao's, van toepassing op 99% van de werknemers, heeft een laagste loonschaal die ligt tussen 100 en 120% van het wml.

In 2019 is in 49% van de onderzochte cao's, van toepassing op 80% van de werknemers onder de onderzochte cao's, een laagste loonschaal op wml-niveau was opgenomen.

In 79% van de onderzochte cao's, van toepassing op 99% van de werknemers, is een laagste loonschaal opgenomen met daarin een schaalbedrag dat ligt tussen 100 en 120% van het wml.

2019 aangemelde cao's

Voor de cao's die in 2019 zijn aangemeld is nagegaan in hoeverre de brief van 15 januari 2019 van invloed kan zijn geweest bij het maken van afspraken over het opnemen van een laagste loonschaal te beginnen op 100% van het wml. In 2019 zijn 408 cao's bij het ministerie van SZW aangemeld, van toepassing op 65% van de werknemers onder de onderzochte cao's. In 54% van deze cao's is een laagste loonschaal op wml niveau opgenomen. Dit ligt 5%-punten boven het resultaat voor alle 783 onderzochte cao's in 2019.

Gezien de tijd die verloopt tussen het bereiken van een onderhandelingsresultaat en de aanmelding van de cao, mag er van worden uitgegaan dat in de helft van deze 408 cao's de sociale partners rekening hadden kunnen houden met de brief van de STAR en de staatssecretaris van SZW van begin januari. In 11% van deze cao's is voor het eerst een verwijzing naar de participatiewet opgenomen en in 11% is ook voor het eerst een wmlschaal in de cao opgenomen.

INLEIDING

In het kader van het Sociaal akkoord en de Participatiewet heeft het kabinet met sociale partners afspraken gemaakt om ultimo 2025 minstens 125.000 extra garantiebanen gerealiseerd te hebben voor mensen met verminderde productiviteit die zijn aangewezen op loonkostensubsidie. Daarnaast is tussen het kabinet en sociale partners afgesproken om voor het creëren van deze garantiebanen in alle reguliere cao's laagste loonschalen op te nemen die liggen tussen 100% en 120% van het wettelijk minimumloon (wml). In de brief van het kabinet aan de Tweede Kamer van 3 februari 2014² is gemeld dat sociale partners drie jaar de tijd krijgen om volgens een bepaald ritme in alle cao's laagste reguliere loonschalen op te nemen tussen 100 procent wettelijk minimumloon en 120 procent wettelijk minimumloon, te beginnen op 100 procent wettelijk minimumloon, om personen met verminderde productiviteit die behoren tot de doelgroep loonkostensubsidie in dienst te kunnen nemen ten behoeve van de garantiebanen. Zodoende kunnen mensen er beperkt op vooruitgaan. Ultimo 2015 dient 55% van de cao's hieraan te voldoen, ultimo 2016 85% en ultimo 2017 dienen alle cao's hieraan te voldoen.

In de Participatiewet wordt verder geregeld dat als bovenstaand ritme niet wordt gehaald, een wettelijke bepaling in werking treedt die werkgevers op grond van die wettelijke bepaling de mogelijkheid biedt om iemand die aangewezen is op loonkostensubsidie ten behoeve van de garantiebanen op individuele basis aan te nemen op 100% wml.

Uit het onderzoek van april 2018³ blijkt dat de afspraak met sociale partners om in 2017 in alle cao's laagste loonschalen op te nemen die starten op 100% wml, niet is gerealiseerd. De vraag was dan ook of de wettelijke bepaling in de Participatiewet moet worden geactiveerd. In overleg met de Stichting van de Arbeid is besloten sociale partners opnieuw middels een gezamenlijke brief⁴ op te roepen om in het belang van de banenafpraak (meer banen voor mensen met een arbeidsbeperking) alsnog een laagste loonschaal tussen 100 en 120% van het wettelijk minimumloon (wml), te beginnen op 100% wml, op te nemen.

In 2020 zal het ministerie bekijken in hoeverre na deze oproep uit januari 2019, laagste loonschalen in cao's zijn opgenomen. Indien dit nog steeds onvoldoende het geval is, kan de bepaling in de Participatiewet, waarmee werkgevers wordt toegestaan om een persoon die aangewezen is op loonkostensubsidie aan te nemen tegen 100 procent van het voor hem geldende wettelijk minimumloon, geactiveerd worden.

² Kamerstuk 33162 nr. 114, vergaderjaar 2013-2014

³ UAW: *Een onderzoek naar het laagste schaalbedrag in 687 cao's: stand van zaken ultimo 2017.*

⁴ Brief van de Stichting van de Arbeid en het ministerie van SZW aan de sociale partners van 15 januari 2019.

In deze rapportage wordt in het kader van het monitoren van deze afspraken gerapporteerd over de stand van zaken ultimo 2019 op basis van alle bij het ministerie aangemelde cao's. Hierbij zal ook aandacht besteed worden aan de cao's die in 2019 bij het ministerie van SZW zijn aangemeld.

Vraagstelling

De vraagstelling voor het onderzoek luidt: In hoeveel van de onderzochte cao's is ultimo 2019 een laagste loonschaal op 100% van het wml opgenomen?

1 ONDERZOEKSMETHODIEK

Uitgangspunt voor deze rapportage naar het niveau van de laagste loonschaal in cao's zijn alle bij het ministerie op 31 december 2019 aangemelde cao's. In totaal zijn ultimo 2019 875 reguliere cao's bij het ministerie aangemeld. Een aantal van deze cao's blijft buiten beschouwing omdat de betreffende cao geen loongegevens bevat, het een cao voor uitzendpersoneel of hoger personeel betreft dan wel het een aanvullende regeling bij een reguliere cao is.

In totaal blijven 92 cao's buiten beschouwing. Er zijn dus 783⁵ reguliere ondernemings-cao's en bedrijfstak-cao's onderzocht. Deze cao's zijn van toepassing op ruim 5,5 miljoen werknemers.

1.1 Indeling van cao's

De cao's zijn geclusterd in 7 economische sectoren: landbouw, industrie, bouwnijverheid, handel en horeca, vervoer en communicatie, zakelijke dienstverlening, en overige dienstverlening. De clustering van sectoren is bepaald aan de hand van de SBI-indeling 2008 van het CBS.

Het bestand, ingedeeld naar economische sector, is opgenomen in tabel 1. In de tabel is de stand van zaken per 31 december 2019 weergegeven.

Tabel 1 Aantal cao's en werknemersaantallen in het onderzoek, uitgesplitst naar economische sector

economische sector	totaalaantal cao's	totaalaantal werknemers ¹
landbouw en visserij	13	120.400
industrie	314	677.700
bouwnijverheid	18	265.700
handel en horeca	94	1.343.000
vervoer en communicatie	113	350.900
zakelijke dienstverlening	115	611.400
overige dienstverlening	116	2.177.700
totaal	783	5.546.800

1 Door afrondingsverschillen (er is afgerond op 100-tallen) kunnen de totaalcijfers afwijken van de som van aantallen werknemers per sector

⁵ In vergelijking met de meting van 31 december 2018 zijn er 62 cao's meer onderzocht. Het gaat hierbij om 57 nieuwe cao-aanmeldingen en 5 cao's waarvoor eind 2019 geen loongegevens bekend waren.

1.2 In de analyse uitgesloten cao's

In het totale bestand van 875 cao's komen 92 cao's voor die van de analyse zijn uitgesloten:

- cao's die door samenvoeging zijn komen te vervallen
- cao's waarin aanvullende regelingen zijn opgenomen
- cao's van toepassing op het hoger personeel
- uitzendcao's
- cao's waarin geen loonschalen zijn opgenomen.

Voorbeelden van cao's waarin geen loongegevens zijn opgenomen zijn de cao's voor de Botlek Tank Terminal, Netwerkbedrijven, RTL Nederland, Smit Crew, Universal Music, CNV Publieke Zaak en Verenigde Bootlieden.

Voorbeelden van uitzendcao's zijn de cao voor NBBU Uitzendkrachten, Actipay Payroll, Continu Flex, Payned Payrolling B.V. en Zember Payrolling. Werknemers die vallen onder deze uitzend/payroll-cao's worden beloond overeenkomstig de loonschalen zoals die zijn vastgelegd in de cao van de inlenende onderneming.

Verder is er een aantal cao's dat alleen van toepassing is op het hoger personeel in de onderneming⁶. In een aantal gevallen maken de arbeidsvoorwaarden voor hoger personeel deel uit van de reguliere cao, in sommige gevallen zijn de arbeidsvoorwaarden voor hoger personeel in een afzonderlijke cao opgenomen zoals de cao voor de Metalektro HP, Nestle Nederland HP en de Zuivelindustrie HP. Dergelijke cao's bevatten geen loonschalen op wml-niveau ook niet voor instromend personeel.

Daarnaast zijn nog een aantal aanvullende regelingen uitgesloten. Het gaat hierbij om afspraken op een specifiek terrein welke een aanvulling zijn op een andere regulier cao. Voorbeelden zijn Bosrand Akkoord, IBN Verizon KPN, Regeling Arbeidsvoorziening Zeescheepsvaart, Ringvaart Akkoord en SBW Stichting Bibliotheekwerk.

De onderzochte cao's zijn in een afzonderlijke bijlage (bijlage I) opgenomen. Hierin is ook het jaar opgenomen waarin de ingangsdatum van de cao valt.

⁶ Hoger opgeleide werknemers, tewerkgesteld overeenkomstig een cao voor hoger personeel, zullen gegeven hun opleiding en werkzaamheden niet worden beloond op het niveau van het wml.

2 ONDERZOEKSOPZET

Voor het te werkstellen van mensen met verminderde productiviteit die zijn aangewezen op loonkostensubsidie⁷, is het van belang dat in de cao een loonschaal op wml-niveau is opgenomen. De doelstelling van het onderzoek is dan ook om vast te stellen in welke mate cao's voor intredende werknemers een laagste schaalloon op wml-niveau hebben.

2.1 Vakvolwassen leeftijd

In cao's wordt vaak gesproken over de vakvolwassen werknemer⁸. In een deel van de cao's is de vakvolwassen leeftijd vastgesteld op 21, 22 of 23 jaar, maar ook afwijkende leeftijden komen voor. Daarnaast zijn er cao's waarin wel sprake is van de vakvolwassen werknemer echter zonder dat de leeftijd van die werknemer verder wordt gespecificeerd⁹. In een deel van de cao's wordt ook de term vakvolwassen werknemers niet gebruikt.

De loonschalen in cao's geven de schalen en bijbehorende periodieken weer die gelden voor de beloning van de vakvolwassen werknemer. Voor jongeren die nog niet de vakvolwassen leeftijd hebben bereikt zijn in de cao veelal afzonderlijke jeugdschalen opgenomen. Deze jeugdschalen blijven in dit onderzoek buiten beschouwing.

2.2 Gehanteerde loonschalen

Het uitgangspunt voor dit onderzoek is de beloning van de vakvolwassen werknemer. Gekeken is naar het niveau van het laagste schaalbedrag waarop een nieuw in de onderneming of bedrijfstak tewerkgestelde, vakvolwassen werknemer kan worden ingeschaald. In het onderzoek is uitgegaan van het loon behorende bij de laagste loonschaal op de 0-lijn. Dit loon is gerelateerd aan het wettelijk minimumloon (wml) voor een 21-jarige werknemer¹⁰.

⁷ Het betreft daarbij mensen uit de Participatiewet met arbeidsmogelijkheden die met voltijdse arbeid niet het minimumloon kunnen verdienen.

⁸ Met vakvolwassen leeftijd wordt de leeftijd bedoeld waarop de werknemer het in de reguliere loonschalen bepaalde loon krijgt betaald. Het gaat om de werknemers in de regulier loonschalen die voldoen aan de gestelde functievereisten.

⁹ In 121 van de 783 cao's is de vakvolwassen leeftijd op 21 jaar bepaald, in 100 cao's op 22 jaar en in 128 cao's is de vakvolwassen leeftijd op 23 jaar bepaald. 39 cao's hanteren een afwijkende vakvolwassen leeftijd en van 395 cao's is de gehanteerde vakvolwassen leeftijd onbekend (nodig om onderscheid tussen vakvolwassenen en jeugdigen te kunnen maken). Voor inzicht in de beloning van jeugdige werknemers wordt verwezen naar een zestal rapporten van UAW: *Een onderzoek naar het laagste schaalbedrag in 99 steekproef cao's*, maart 2016, *Cao-afspraken 2015*, juni 2016, *Cao-afspraken 2016*, april 2017, *Cao-afspraken 2017*, mei 2018, *Cao-afspraken 2018*, mei 2019 en *Cao-afspraken 2019*, juni 2020.

¹⁰ Per 1 juli 2017 is de leeftijd waarop een werknemer het wettelijk minimumloon verdient verlaagd naar 22 jaar en per 1 juli 2019 is de leeftijd verlaagd naar 21 jaar. Voor de cao's met een afwijkende dan wel zonder gespecificeerde vakvolwassen leeftijd is als laagste cao-loon het bij de betreffende vakvolwassen leeftijd dan wel het op de 0-lijn vermelde schaalbedrag genomen. Indien het bij die leeftijd behorende loon lager is dan het wettelijk minimumloon voor een 21-jarige is het wml als laagste schaalbedrag genomen.

De gehanteerde schaalbedragen worden ontleend aan de reguliere schalen of, voor zover die van toepassing zijn, aan de in de cao opgenomen aanloopschalen en/of doelgroepenschalen. Het gaat hier om de bruto loonbedragen zoals die in de loonschalen in de cao zijn vermeld. Deze bruto bedragen zijn exclusief eventuele vergoedingen, toeslagen (vakantietoeslag, eindejaarsuitkering) en eenmalige uitkeringen.

Indien werknemers bij indiensttreding nog niet beschikken over de vereiste kwalificaties voor de uitoefening van hun functie (nog niet vakvolwassen is), kunnen zij gedurende een in de cao vastgelegde periode worden beloond overeenkomstig de in de cao opgenomen aanloopschalen.

Daarnaast komen in cao's doelgroepenschalen voor die bedoeld zijn voor specifieke groepen werknemers zoals arbeidsgehandicapten, langdurig werklozen en herintredende vrouwen.

Gekeken is naar de beloning van een vakvolwassen werknemer die gedurende de normale arbeidsduur (dus voltijd) in een onderneming reguliere werkzaamheden uitvoert. Zijn cao-loon is vergeleken met het wml voor een 21-jarige werknemer.

3 RAPPORTAGE

Voor de rapportage wordt aan de hand van een aantal kenmerken een totaalbeeld gegeven voor de onderzochte cao's.

3.1 Schaal en niveau in cao's naar economische sector

Per economische sector is in tabel 2 aangegeven in hoeveel cao's naast een reguliere schaal ook een aanloopschaal en/of doelgroepschaal voorkomt.

Tabel 2 Aantal cao's waarin naast de reguliere schaal tevens een aanloopschaal en/of doelgroepschaal zijn opgenomen, uitgesplitst naar economische sector

economische sector	reguliere schalen	aanloop-schalen	doelgroepen-schalen
landbouwen visserij ¹¹	13	3	6
industrie	314	96	140
bouwnijverheid	18	9	6
handel en horeca	94	32	28
vervoer en communicatie	113	28	8
zakelijke dienstverlening	115	15	21
overige dienstverlening	116	13	35
totaal	783	196	244

Naast de in cao's opgenomen reguliere schalen komen in 196 cao's aanloopschalen voor, bestemd voor werknemers die nog niet geheel aan de functievereisten voldoen voor het vervullen van de functie. Verder zijn in 244 cao's doelgroepschalen opgenomen. Deze schalen zijn bestemd voor specifieke groepen werknemers zoals herintredende vrouwen, langdurig werklozen, wajongers en werknemers die deelnemen aan een arbeidsmarktproject.

In onderstaande tabel is het gemiddelde niveau van de loonschalen in beeld gebracht. De niveaucijfers van deze loonschalen zijn berekend door het laagste schaalbedrag van die schalen te relateren aan het wml van een 21-jarige werknemer. Het zijn met werknemersaantallen gewogen cijfers.

¹¹ Leeswijzer bij de tabel: In de 13 onderzochte cao's in de sector landbouw en visserij komt naast de reguliere loonschaal in 3 cao ook een aanloopschaal voor en in 6 cao's is een schaal voor doelgroepen opgenomen.

Tabel 3 Gemiddeld laagste schaalbedragen als percentage van het wettelijk minimumloon voor een 21-jarige werknemer, uitgesplitst naar schaalsoort en economische sector (N= 783)

economische sector	reguliere schalen	aanloop-schalen	doelgroepen-schalen
landbouwen visserij	102,80	100,00	100,00
industrie	110,66	100,95	100,37
bouwnijverheid	113,09	103,83	100,00
handel en horeca	106,03	104,51	103,32
vervoer en communicatie	106,91	102,99	100,00
zakelijke dienstverlening	106,21	106,23	100,00
overige dienstverlening	101,75	100,24	100,07
totaal	105,26	103,22	100,58

Op basis van de 783 onderzochte cao's varieert het gemiddelde niveau van het laagste schaalbedrag in de reguliere loonschalen van 101,75% in de overige dienstverlening tot 113,09% in de bouwnijverheid. In de aanloop-schalen ligt het laagste schaalbedrag in de sector landbouw en visserij gemiddeld op wml-niveau. In de sectoren industrie en overige dienstverlening ligt het laagste schaalbedrag met gemiddeld 100,95% resp. 100,24% dicht tegen het wml aan. In de overige sectoren varieert dit van 102,99% in de sector vervoer en communicatie tot 106,23% in de sector zakelijke dienstverlening. De doelgroep-schalen in cao's liggen in de sectoren landbouw, bouwnijverheid, vervoer en communicatie en zakelijke dienstverlening gemiddeld op wml-niveau. In de sectoren industrie en overige dienstverlening ligt het gemiddelde niveau een fractie (0,37 tot 0,07%-punt) boven wml-niveau. In de sector handel en horeca ligt het niveau op gemiddeld 103,32%¹².

3.2 Spreiding cao's naar wml-niveau

In onderstaande tabellen is het totaaloverzicht ultimo 2019 in beeld gebracht. In tabel 4a wordt het aantal en percentage cao's in beeld gebracht. In 387 cao's (49% van de onderzochte cao's) is een laagste loonschaal op wml-niveau opgenomen. In 159 cao's is een reguliere schaal op wml-niveau opgenomen. In 80 cao's is een aanloop-schaal en in 226 cao's is een doelgroep-schaal op wml-niveau opgenomen.

¹² Dit relatief hoge niveau van het laagste schaalloon komt voor rekening van de cao's voor de supermarkten (Levensmiddelenbedrijf en Levensmiddelen VGL). In deze cao's is een doelgroep-schaal voor werknemers die behoren tot de doelgroepen van de participatiewet opgenomen van 106% van het wml.

Tabel 4a Spreiding van het laagste loon en schaalbedragen, uitgesplitst naar schaalsoort (tussen haakjes het % cao's)¹

intervallen:	laagste cao-loon	reguliere schaal	aanloop-schaal	doelgroepen schaal
100% wml	387 (49)	159 (20)	80 (41)	226 (93)
100-105% wml	74 (9)	93 (12)	28 (14)	5 (2)
105-110% wml	63 (8)	78 (10)	26 (13)	6 (2)
110-115% wml	47 (6)	57 (7)	18 (9)	4 (2)
115-120% wml	49 (6)	85 (11)	13 (7)	2 (1)
>120% wml	163 (21)	311 (40)	31 (16)	1 (-)
totaal	783	783	196	244

¹ Door afronding van de cao-percentages kunnen de kolomtotalen afwijken van 100%

In een cao kan een doelgroepenschaal maar ook een aanloop en/of reguliere schaal op wml-niveau voorkomen. Vandaar dat in bovenstaande tabel het aantal cao's met een laagste cao-loon op wml-niveau (387 cao's) niet gelijk is aan de som van de cao's met een laagste loon op wml-niveau in de reguliere, aanloop- en doelgroepenschaal.

Uit deze meting, waarin de stand van zaken ultimo 2019 is weergegeven, blijkt dat in totaal in 49% van de cao's (387 van de 783 onderzochte cao's) een doelgroepen-, aanloop- en/of een reguliere schaal is opgenomen met een schaalbedrag op wml-niveau¹³.

Uit tabel 4a blijkt dat in 79% van de onderzochte cao's (620 van de 783 onderzochte cao's) een laagste loonschaal is opgenomen met een schaalbedrag dat ligt tussen 100 en 120% van het wml. Deze cao's zijn van toepassing op 99% van de werknemers die vallen onder alle onderzochte cao's.

In tabel 4b wordt, in tegenstelling tot in tabel 4a, naast het aantal cao's, tussen haakjes het percentage werknemers dat onder deze cao's valt in beeld gebracht.

Tabel 4b Spreiding van het laagste loon en schaalbedragen, uitgesplitst naar schaalsoort (tussen haakjes het % werknemers)¹

intervallen:	laagste cao-loon	reguliere schaal	aanloop-schaal	doelgroepen schaal
100% wml	387 (80)	159 (54)	80 (63)	226 (90)
100-105% wml	74 (7)	93 (16)	28 (11)	5 (1)
105-110% wml	63 (9)	78 (10)	26 (7)	6 (8)
110-115% wml	47 (1)	57 (4)	18 (18)	4 (-)
115-120% wml	49 (1)	85 (8)	13 (-)	2 (-)
>120% wml	163 (1)	311 (8)	31 (-)	1 (-)
totaal	783	783	196	244

¹ Door het afronden van de werknemersaantallen kunnen de kolomtotalen afwijken van 100%

¹³ In de eerste meting in 2015 had 38% van de onderzochte cao's een laagste loonschaal op wml-niveau, in de tweede meting in 2016 46%, in de derde meting in 2017 49% en in de vierde meting in 2018 had 48% een laagste loonschaal op wml-niveau.

Uit bovenstaande tabel blijkt dat de 387 cao's met een schaal op wml-niveau van toepassing zijn op 80% van het totaal aantal werknemers dat valt onder de 783 onderzochte cao's.

3.2.1 Cao's met een aanloopschaal

In 196 cao's is een aanloopschaal opgenomen. In tabel 5 is de spreiding van de laagste schaalbedragen in de aanloopschalen weergegeven voor zover deze cao's een aanloopschaal op wml-niveau hebben.

In 80 cao's (41%) is het laagste schaalbedrag in de aanloopschaal gelijk aan het wml. Nadat werknemers voldoende ervaring hebben opgedaan stromen zij door naar de reguliere schaal. In onderstaande tabel is voor deze 80 cao's de doorgroei in de reguliere schaal weergegeven. In 26 van deze cao's (33%) liggen de doorgroeimogelijkheden in de reguliere schaal tussen 100 en 120% van het wml en in 53 cao's (66%) kan het loon van de werknemer in de reguliere schaal doorgroeien tot een niveau boven 120% van het wml.

Tabel 5 Spreiding van de hoogste schaalbedragen in de reguliere schaal voor alleen die cao's met een aanloopschaal op wml-niveau (N=80)

	reguliere schaal
intervallen:	
100% wml	1
100-105% wml	2
105-110% wml	4
110-115% wml	10
115-120% wml	10
>120% wml	53
totaal	80

In 85 van de 196 cao's (43%) ligt het laagste cao-loon in de aanloopschaal tussen 100 en 120% van het wml. In onderstaande tabel is voor deze 85 cao's de doorgroei in de reguliere schaal weergegeven. In 10 cao's (12%) kan het loon van werknemers doorgroeien tot maximaal 120% van het wml. In 75 cao's (88%) is doorgroei in de reguliere schaal tot boven de 120% van het wml mogelijk.

Tabel 6 Spreiding van de hoogste schaalbedragen in de reguliere schaal voor alleen die cao's met een aanloopschaal tussen 100-120% van het wml (N=85)

	reguliere schaal
intervallen:	
100% wml	-
100-105% wml	1
105-110% wml	1
110-115% wml	-
115-120% wml	8
>120% wml	75
totaal	85

3.3 Kenmerken

De onderzochte cao's kunnen ultimo 2019 in twee groepen worden ingedeeld:

- cao's met een loonschaal op wml-niveau
- cao's met een loonschaal boven wml-niveau

Beide groepen cao's zijn in bijlage II in een overzichtstabel opgenomen. Voor de cao's is in de tabel aangegeven hoe ver de werknemers in de laagste reguliere schaal kunnen doorgroeien door het niveau van het eindloon van de schaal in relatie tot het wml op te nemen.

De cao's met en de cao's zonder wml-schaal kunnen aan de hand van een aantal kenmerken worden gekarakteriseerd. Ze worden ingedeeld aan de hand van:

- soort (onderneming-bedrijfstak)
- sbi klasse (landbouw-industrie-bouw-handel-vervoer-dienstverlening)
- aantal werknemers
- ingangsjaar

3.3.1 Cao's met een wml-schaal

Zoals uit tabel 4a blijkt is in 49% van de onderzochte cao's (387 van de 783 cao's) een wml-schaal opgenomen.

In onderstaande tabel zijn de cao's met een wml-schaal voor de verschillende economische sectoren uitgesplitst naar ondernemings- en bedrijfstak-cao. Voor deze laatste groep is een onderscheid gemaakt tussen bedrijfstakingen met een algemeen verbindendverklaring (avv) (B+) en bedrijfstak-cao's die niet zijn ge-avv'd (B-).

In 44% van de ondernemings-cao's (264 van de 600 cao's) is een laagste loonschaal op wml-niveau opgenomen. Voor de bedrijfstakingen geldt dat in 67% van de cao's (123 van de 183 cao's) een laagste loonschaal op wml-niveau is opgenomen.

Van de bedrijfstak-cao's die jaarlijks worden ge-avv'd (112 cao's) heeft 71% een wml-schaal opgenomen. Van de bedrijfstak-cao's zonder avv heeft 62% een laagste loonschaal op wml-niveau.

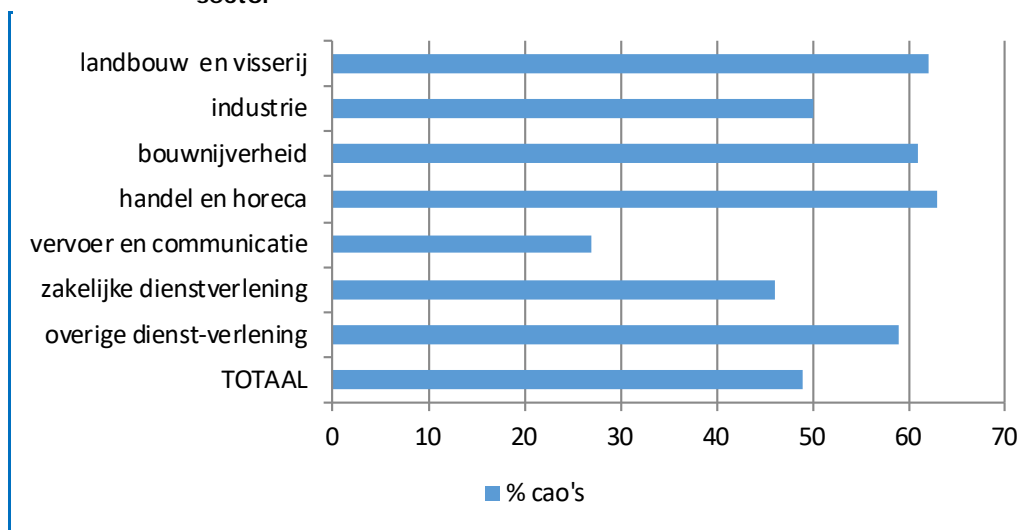
Tabel 7 Onderzochte cao's en cao's met een wml-schaal, uitgesplitst naar economische sector en soort bedrijf

economische sector	totaal			cao's met wml schaal		
	O	B+	B-	O	B+	B-
landbouwen visserij	4	5	4	2	5	1
industrie	274	30	10	131	19	6
bouwnijverheid	5	10	3	5	5	1
handel en horeca	54	34	6	28	27	4
vervoer en communicatie	101	7	5	26	3	2
zakelijke dienstverlening	95	9	11	42	5	6
overige dienstverlening	67	17	32	30	15	24
totaal	600	112	71	264	79	44

Uitgesplitst naar economische sector varieert het percentage cao's met een wml-schaal van 27% in de sector vervoer en communicatie tot 63% in de sector handel en horeca.

Het percentage cao's met een wml-schaal ligt in de sector vervoer en communicatie en in de sector zakelijke dienstverlening beneden het gemiddelde. De overige sectoren scoren bovengemiddeld (zie Grafiek 1).

Grafiek 1 Percentage cao's met een wml-schaal, uitgesplitst naar economische sector



In onderstaande tabel is het aantal cao's met een wml-schaal en het bijbehorende werknemersaantal opgenomen. Het percentage werknemers dat valt onder een cao met een wml-schaal varieert van 30% in de sector vervoer en communicatie tot 97% in de sector landbouw en visserij. Gemiddeld valt 80% van de werknemers onder een cao waarin een wml-schaal is opgenomen.

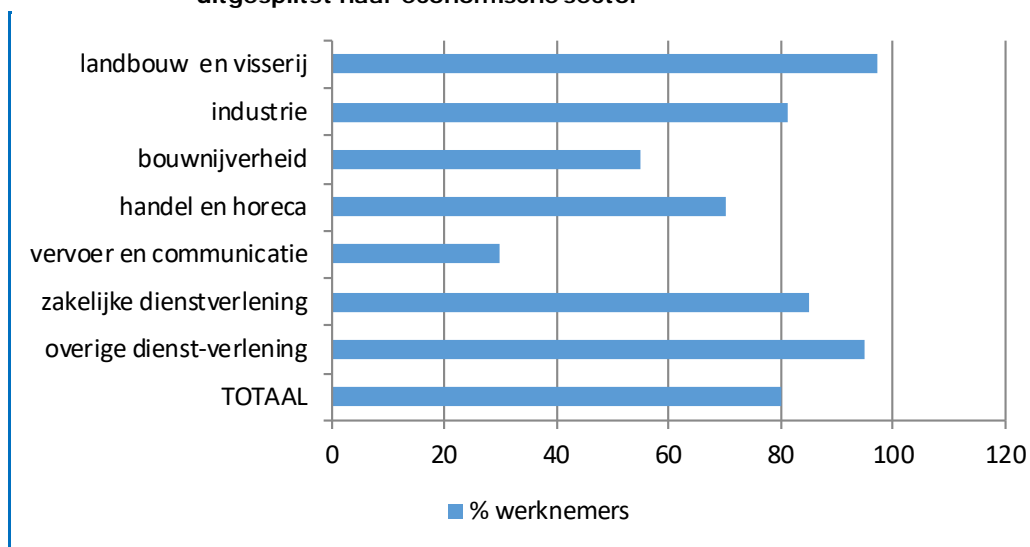
Tabel 8 Aantal en percentage cao's met een wml-schaal en het daaronder vallend percentage werknemers, uitgesplitst naar economische sector (N= 387)

economische sector	aantal cao's met wml-schaal	% cao's met wml-schaal	% werknemers onder cao met wml-schaal
landbouwen visserij	8	62	97
industrie	156	50	81
bouwnijverheid	11	61	55
handel en horeca	59	63	70
vervoer en communicatie	31	27	30
zakelijke dienstverlening	53	46	85
overige dienstverlening	69	59	95
totaal	387	49	80

In de sectoren bouwnijverheid, handel en horeca en vervoer en communicatie ligt het percentage werknemers dat valt onder een cao met een wml-schaal

onder het gemiddelde. In de overige sectoren is het percentage werknemers hoger (zie Grafiek 2).

Grafiek 2 Percentage werknemers dat valt onder een cao met een wml-schaal, uitgesplitst naar economische sector



3.3.2 Een terugblik: 2015-2019

In de periode 2015-2019 zijn vijf onderzoeken uitgevoerd om na te gaan in hoeverre de afspraak tussen kabinet en sociale partners om in alle cao's laagste loonschalen op te nemen die liggen tussen 100% en 120% van het wettelijk minimumloon, te beginnen op 100% wml, is gerealiseerd.

Laagste loonschaal op 100% wml

In het eerste onderzoek uit 2015, naar het laagste schaalbedrag in alle bij het ministerie aangemelde reguliere cao's, bleek dat in 38% van de onderzochte cao's een wml-schaal was opgenomen. Deze cao's waren van toepassing op 75% van de werknemers onder de onderzochte cao's.

Uit het tweede onderzoek uit 2016 bleek dat in 46% van de onderzochte cao's een laagste loonschaal op wml-niveau is opgenomen. Deze cao's waren van toepassing op 76% van het totaal aantal werknemers onder de onderzochte cao's.

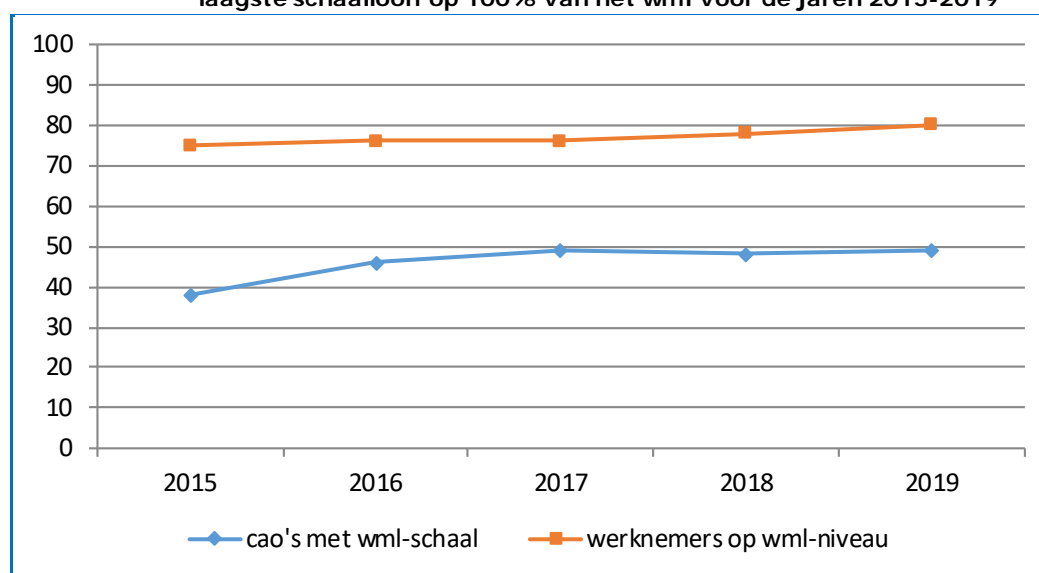
Uit het onderzoek voor het jaar 2017 bleek dat in 49% van de onderzochte cao's een laagste loonschaal op wml-niveau was opgenomen. Deze cao's waren van toepassing op 76% van de werknemers onder de onderzochte cao's.

Uit het onderzoek voor het jaar 2018 blijkt dat in 48% van de onderzochte cao's een laagste loonschaal op wml-niveau was opgenomen. Deze cao's zijn van toepassing op 78% van de werknemers onder de onderzochte cao's.

Uit het laatste onderzoek voor het jaar 2019 blijkt dat in 49% van de onderzochte cao's een laagste loonschaal op wml-niveau was opgenomen. Deze cao's zijn van toepassing op 80% van de werknemers onder de onderzochte cao's.

In onderstaande grafiek is voor de vijf onderzochte jaren het aantal cao's met een schaal op wml-niveau en het daaronder vallend aantal werknemers weergegeven.

Grafiek 3 Percentage cao's, en daaronder vallend aantal werknemers, met een laagste schaalloon op 100% van het wml voor de jaren 2015-2019¹⁴



Naast het aantal cao's met een laagste loonschaal op wml-niveau kan ook de ontwikkeling van het aantal cao's met een laagste loonschaal tussen 100 en 120% van het wettelijk minimumloon in beeld worden gebracht.

Laagste loonschaal tussen 100- 120% wml

In 2015 bleek in 75% van de onderzochte cao's een laagste loonschaal opgenomen met daarin een schaalbedrag dat lag tussen 100 en 120% van het wml. Deze cao's waren van toepassing op 98% van de werknemers die vielen onder alle onderzochte cao's.

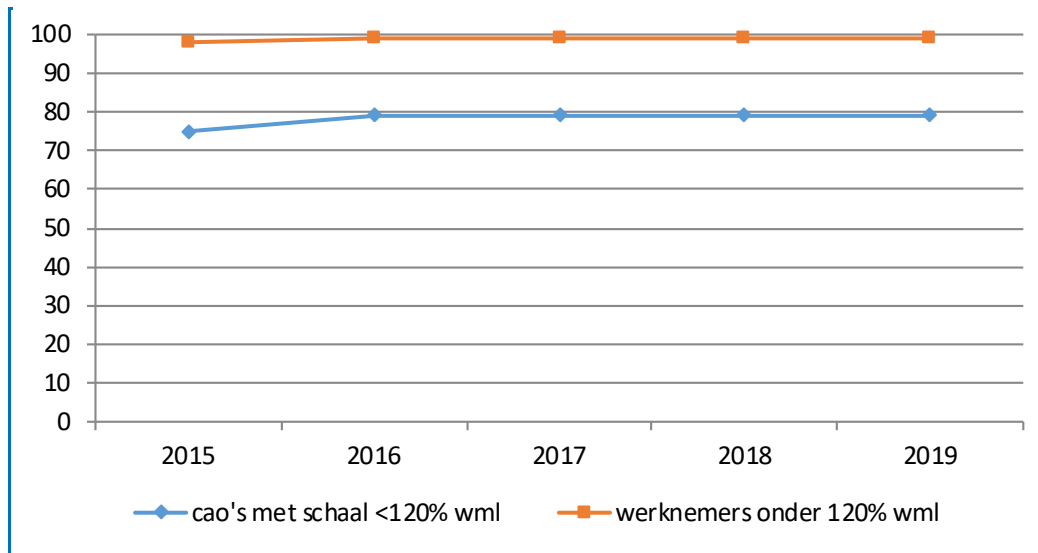
In 2016 bleek in 79% van de onderzochte cao's een laagste loonschaal voor te komen met een schaalbedrag dat lag tussen 100 en 120% van het wml. Deze cao's waren van toepassing op 99% van de werknemers die vielen onder de onderzochte cao's.

¹⁴ Voor de bijbehorende tabel wordt verwezen naar bijlage III

Voor zowel het onderzoek uit 2017, 2018 als het onderzoek over 2019 geldt dat de cijfers gelijk zijn aan de resultaten uit 2016.

In onderstaande grafiek is voor de vijf onderzochte jaren het aantal cao's met een laagste loonschaal, met daarin een schaalbedrag tussen 100 en 120% van het wml weergegeven.

Grafiek 4 Percentage cao's en daaronder vallend aantal werknemers, met een laagste schaalloon tussen 100-120% van het wml voor de jaren 2015-2019¹⁵



3.3.3 Cao's zonder een laagste loonschaal op wml-niveau

Uitimo 2019 heeft 51% van de onderzochte cao's geen laagste loonschaal op wml-niveau opgenomen. In de sector vervoer en communicatie heeft een relatief groot percentage cao's (73%) geen wml-schaal. Ook het percentage werknemers dat valt onder deze cao's is met 70% relatief groot. In de sector industrie en de sector zakelijke dienstverlening ontbreekt in een relatief groot aantal cao's, 50 respectievelijk 54% van de cao's, een wml-schaal. Naar werknemersaantallen gemeten zijn deze cao's van toepassing op 19 respectievelijk 15% van de werknemers.

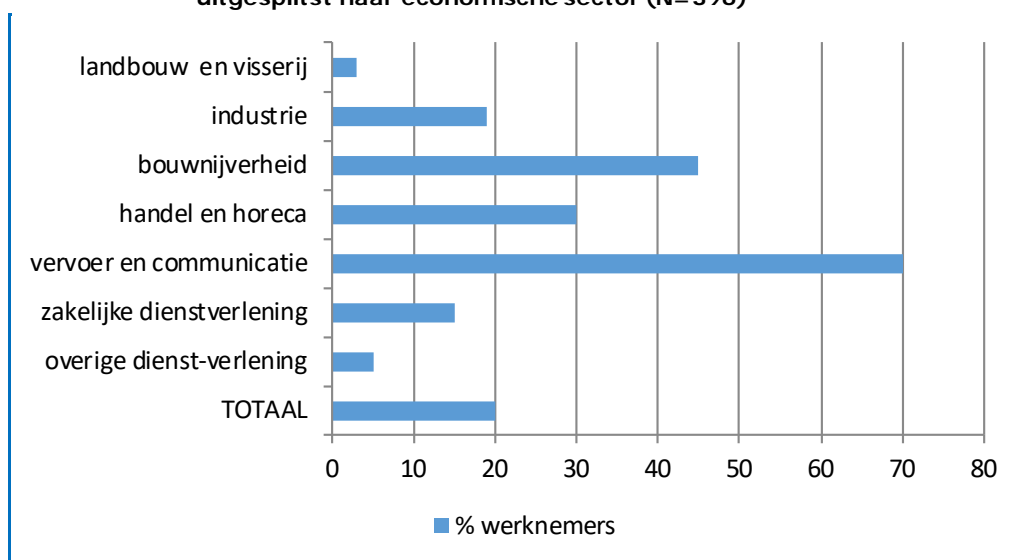
¹⁵ Voor de bijbehorende tabel wordt verwezen naar bijlage III

Tabel 9 Aantal en percentage cao's zonder een wml-schaal en het daaronder vallend aantal werknemers, uitgesplitst naar economische sector (N=396)

economische sector	aantal cao's zonder wml-schaal	% cao's zonder wml-schaal	% werknemers onder cao zonder wml-schaal
landbouwen visserij	5	38	3
industrie	158	50	19
bouwnijverheid	7	39	45
handel en horeca	35	37	30
vervoer en communicatie	82	73	70
zakelijke dienstverlening	62	54	15
overige dienstverlening	47	41	5
totaal	396	51	20

In onderstaande grafiek is het percentage werknemers in beeld gebracht dat valt onder een cao zonder laagste loonschaal op wml-niveau. In totaal ontbreekt in 51% van de cao's, van toepassing op 20% van de werknemers, een laagste loonschaal op wml-niveau.

Grafiek 5 Percentage werknemers dat valt onder een cao zonder een wml-schaal, uitgesplitst naar economische sector (N= 396)



Bij het beoordelen van deze cao's kan rekening gehouden worden met de ingangsdatum van de onderzochte cao's. Naarmate de ingangsdatum van de cao verder in het verleden ligt, is de veronderstelling, hebben cao-partijen minder de mogelijkheid gehad om invulling te geven aan de afspraken uit het sociaal akkoord.

In tabel 10 zijn de onderzochte groep cao's, de 396 cao's zonder een laagste loonschaal op wml-niveau en de 387 cao's met een wml-schaal in beeld gebracht, uitgesplitst naar het jaar waarin de ingangsdatum van de cao valt.

Uit de onderstaande tabel blijkt dat 89% van de onderzochte cao's een ingangsdatum in 2015 of later heeft. Van de cao's zonder wml-schaal heeft 85% een ingangsdatum in 2015 of later. 15% heeft een ingangsdatum die voor 2015 ligt. Ter vergelijking: van de cao's met een wml-schaal heeft 92% een ingangsdatum in 2015 of later en 8% een ingangsdatum die eerder ligt.

Tabel 10 Aantal en percentage cao's met en zonder een wml-schaal, uitgesplitst naar jaar waarin de ingangsdatum valt¹

ingangsdatum	aantal cao's	% cao's	aantal cao's met wml	% cao's	aantal cao's zonder wml	% cao's
2011	3	-	3	1	-	-
2012	15	2	3	1	12	3
2013	32	4	15	4	17	4
2014	40	5	10	3	30	8
2015	27	3	11	3	16	4
2016	48	6	15	4	33	8
2017	148	19	63	16	85	22
2018	260	33	147	38	113	29
2019	210	27	120	31	90	23
totaal	783	100	387	100	396	100

¹ Door het afronden van de werknemersaantallen kunnen de kolomtotalen afwijken van 100%

Uit bovenstaande tabel blijkt dat van de 783 onderzochte cao's 89% een ingangsdatum heeft die ligt in 2015, 2016, 2017, 2018 of 2019. Wordt rekening gehouden met de datum waarop de StvdA een aanbeveling aan cao-partijen heeft gedaan over de opname van een laagste loonschaal ten behoeve van de garantiebannen (21 februari 2014) dan blijkt een deel van deze cao's een ingangsdatum te hebben die ligt vóór de datum van de aanbeveling.

Worden de cijfers hiervoor gecorrigeerd dan blijkt dat 90% van de onderzochte cao's (707 cao's) een ingangsdatum heeft die ligt ná de aanbeveling van de StvdA. 10% van de cao's heeft een ingangsdatum voor de aanbeveling van de StvdA.

Tabel 11 Aantalen percentage cao's, uitgesplitst naar ingangsdatum

ingangsdatum cao's	% onderzochte cao's (aantal)	% werkn.
voor 1-3-2014	10 (76)	1
na 1-3-2014	90 (707)	99
totaal	100	100

50% van de 707 cao's (357 cao's), van toepassing op 80% van de werknemers onder die 707 cao's, heeft een loonschaal op wml-niveau, 50% van de 707 cao's (350 cao's), van toepassing op 20% van de werknemers onder die 707 cao's, heeft geen loonschaal op wml-niveau.

Tabel 12 Aantal en percentage cao's met en zonder een wml-schaal, uitgesplitst naar ingangsdatum

ingangsdatum cao's	aantal onderzochte cao's	aantal cao's met wml (%)	% werkn.	aantal cao's zonder wml (%)	% werkn.	totaal %
voor 1-3-2014	76	30 (39)	71	46 (61)	29	100
na 1-3-2014	707	357 (50)	80	350 (50)	20	100
totaal	783	387 (49)	80	396 (51)	20	100

Van de cao's met een ingangsdatum die ligt in de jaren voorafgaand aan de afspraak, heeft 39% (30 van de 76 cao's) een loonschaal op wml-niveau. Deze cao's zijn van toepassing op 71% van de werknemers onder die 76 cao's. 61% (46 van de 76 cao's), van toepassing op 29% van de werknemers onder die 76 cao's, heeft geen loonschaal op wml-niveau.

In onderstaande tabel worden de cao's ingedeeld naar grootteklassen. Ruim twee derde van de onderzochte cao's (68%) valt in de categorieën tot en met 1000 werknemers. Van de cao's zonder een wml-schaal valt ruim drie kwart (77%) in deze categorieën. Ter vergelijking: van de cao's met een wml-schaal valt 58% in een van deze categorieën.

Bijna een derde van de onderzochte cao's (32%) valt in de categorieën met meer dan 1000 werknemers. Bijna een kwart van de cao's zonder wml-schaal (23%) is van toepassing op cao's met meer dan 1000 werknemers en 42% van de cao's met een wml-schaal valt in deze categorieën.

Tabel 13 Aantal en percentage cao's met en zonder een wml-schaal, uitgesplitst naar grootteklasse¹

werknemers klasse	% onderzochte cao's	aantal cao's met wml	% cao's	aantal cao's zonder wml	% cao's
<100	22	64	17	108	27
100-500	38	133	34	164	41
500-1000	8	29	7	33	8
1000-3000	11	42	11	45	11
3000-8000	9	43	11	31	8
>=8000	12	76	20	15	4
totaal	100	387	100	396	100

¹ Door het afronden van de werknemersaantallen kunnen de kolomtotalen afwijken van 100%

Voor de cao's zonder laagste loonschaal op wml-niveau is in onderstaande tabel de spreiding van het laagste loon in beeld gebracht. Van deze 396 cao's hebben 18 cao's een doelgroepenschaal voor werknemers uit kwetsbare groepen op de arbeidsmarkt, voor arbeidsgehandicapten, wajongers en deelnemers aan arbeidsmarktprojecten en werknemers die vallen onder de Participatiewet. Het laagste schaalloon in deze doelgroepenschalen ligt boven het wettelijk minimumloon maar ook, op een cao na, op of beneden 120% van het wml.

Tabel 14 Spreiding van de laagste schaalbedragen, uitgesplitst naar schaalsoort

intervallen:	laagste cao-loon	reguliere schaal	aanloop-schaal	doelgroepen schaal
100% wml	-	-	-	-
100-105% wml	74	57	17	5
105-110% wml	63	51	12	6
110-115% wml	47	37	12	4
115-120% wml	49	46	11	2
>120% wml	163	205	24	1
totaal	396	396	76	18

In 74 cao's (19%) is een laagste loonschaal opgenomen waarin het laagste schaalbedrag ligt tussen 100 en 105% van het wml. In 233 cao's (59%) ligt het laagste schaalbedrag op of beneden 120% van het wml. In 41% van de cao's ligt het laagste cao-loon boven het niveau van 120% van het wettelijk minimumloon. Deze cao's zijn van toepassing op 1% van de werknemers onder de 783 onderzochte cao's.

Van de 74 cao's met een laagste schaalbedrag tussen 100 en 105% van het wml heeft 46% van de cao's (34 cao's) een laagste schaalbedrag dat ligt tussen 100 en 102% van het wml.

3.4 Enkele ontwikkelingen

Afgezien van de afspraak om in alle reguliere cao's loonschalen tussen 100 en 120% van het wettelijk minimumloon (wml), te beginnen op 100% wml, op te nemen zijn in cao's verwijzingen naar de participatiewet opgenomen.

Daarnaast valt op dat verwijzingen naar de wet in cao's maar ook loonschalen op wml-niveau uit de tekst van de cao worden geschrapt dan wel nieuw zijn opgenomen.

Verder is er aandacht voor cao's die in 2019 zijn aangemeld.

Verwijzing naar de participatiewet

Naast de cao's waarin een laagste loonschaal op 100% van het wml is opgenomen zijn er cao's met daarin alleen een verwijzing naar de participatiewet dan wel een inspanningsverplichting voor het creëren van arbeidsplaatsen voor werknemers uit kwetsbare groepen op de arbeidsmarkt, zonder dat er een laagste loonschaal op wml-niveau is opgenomen. Het gaat dan om 185 cao's, 24% van de onderzochte cao's en van toepassing op 13% van de werknemers onder de 783 cao's.

Vervallen verwijzingen

In een aantal cao's werd in het vorige onderzoek¹⁶ een bepaling gevonden die verwees naar de participatiewet, een bepaling die in 6 van deze cao's in het recentelijk uitgevoerde onderzoek niet meer is opgenomen in de cao-tekst. In 3 van deze cao's was naast een verwijzing naar de participatiewet ook een wml-schaal opgenomen. In het huidige onderzoek is in 1 van deze 6 cao's, ofschoon

¹⁶ Het door UAW medio 2019 uitgevoerde onderzoek: *Een onderzoek naar het laagste schaalbedrag in 728 cao's: stand van zaken ultimo 2018*

de verwijzing naar de participatiewet is geschrapt, wel nog een laagste loonschaal op wml-niveau opgenomen.

Nieuwe verwijzingen

Naast de 6 cao's waarin een verwijzing naar de participatiewet is vervallen zijn er 42 cao's waarin een verwijzing naar de participatiewet nieuw is opgenomen. In 36 van deze cao's is ook een wml-schaal opgenomen en voor 27 van deze 36 cao's is deze bepaling nieuw.

In 2019 aangemelde cao's

In 2019 zijn 408 cao's bij het ministerie van SZW aangemeld. Deze zijn van toepassing op 65% van de werknemers (ruim 3,5 miljoen werknemers) onder de onderzochte cao's. In 54% van deze cao's is een laagste loonschaal op wml-niveau opgenomen.

Van deze in 2019 aangemelde cao's zijn de onderhandelingen voor een groot aantal cao's nog in 2018 gevoerd. De ervaring leert dat de tijd die ligt tussen het bereiken van een onderhandelingsakkoord en de aanmelding van de cao gemiddeld 6 maanden bedraagt¹⁷. De brief van 15 januari 2019 heeft bij de totstandkoming van deze cao's dan ook een beperkte rol van betekenis gespeeld.

Uitgaande van de datum van aanmelding heeft de helft van in 2019 aangemelde cao's (204 van de 408), rekening kunnen houden met de brief van begin januari aan de sociale partners.

In ruim de helft (110 cao's) van deze 204 cao's is een verwijzing naar de participatiewet opgenomen. In 22 van deze 110 cao's is de verwijzing naar de participatiewet nieuw. In 5 cao's is de verwijzing naar de participatiewet vervallen.

In 57% (116 van de 204 cao's) van de sinds 16 juli aangemelde cao's is een wml-schaal in de cao opgenomen. In 23 van deze 116 cao's is deze afspraak voor het eerst opgenomen. In 9 cao's is de wml-schaal vervallen.

In 2020 zal het ministerie opnieuw bekijken in hoeverre deze oproep van de Stichting van de Arbeid ertoe heeft geleid dat cao-partijen afspraken hebben gemaakt over het opnemen van laagste loonschalen te beginnen op 100% van het wml.

¹⁷ Dit is berekend op basis van het door UAW voor regulier onderzoek gehanteerde vaste panel van steekproefcao's binnen de 873 onderzochte cao's. Van deze cao's is naast de aanmeldingsdatum van de cao bij het ministerie de datum bekend waarop de sociale partners een onderhandelingsakkoord hebben bereikt.

Bijlagen

I Onderzochte cao's met jaar waarin ingangsdatum valt

		Jaar van ingangsdatum
LANDBOUW EN VISSERIJ		
1	BEDRIJFSVERZORGINGSDIENSTEN	2016
2	BOS EN NATUUR RAAM-CAO	2017
3	CRV	2018
4	CRV MONSTERNEMERS	2018
5	GLASTUINBOUW	2018
6	LANDBOUWWERKTUIGEN EXPLOITERENDE ONDERNEMINGEN	2017
7	OPEN TEELTEN	2017
8	PEKO BEHEER BV	2016
9	PRODUCTIEGERICHTE DIERHOUDERIJ	2018
10	TRAWLVISSERIJ	2018
11	TUINZAADBEDIJVEN	2018
12	VARKENSVERBETERING IN NEDERLAND	2013
13	WEEFSELKWEKSECTOR	2019
INDUSTRIE		
1	A SCHULMAN	2019
2	AARHUSKARLSHAMN NETHERLANDS B.V.	2019
3	ABBOTT HEALTHCARE PRODUCTS B.V.	2017
4	ADM EUROPOORT B.V. (Rt)	2018
5	AGC FLAT GLASS NEDERLAND B.V.	2014
6	AIR LIQUIDE B.V.	2018
7	AIR LIQUIDE INDUSTRIE B.V.	2018
8	AIR PRODUCTS NEDERLAND	2018
9	AKZO NOBEL CHEMICALS	2017
10	AKZO NOBEL COATINGS BV	2017
11	AKZO NOBEL NEDERLAND	2017
12	AKZO NOBEL NEDERLAND HOGER PERSONEEL	2017
13	ALBEMARLE CATALYSTS	2019
14	ALGEMENE VERPAKKINGS INDUSTRIE B.V.	2017
15	ALIANCYS NEDERLAND BV	2019
16	ALIOHOS ROTTERDAM BV	2018
17	ALLNEX NETHERLANDS BV	2019
18	ALMATIS B.V.	2019
19	ALPLA NEDERLAND B.V.	2013
20	ALUMINIUM CHEMIE ROTTERDAM	2019
21	AMBACHTELIJKE PLUIMVEE EN WILDBEDIJVEN	2019
22	AMPLEON	2017
23	ANKERPOORT NV	2016
24	ANQORE BV	2019
25	ANTERYON CAO	2014
26	APELDOORN FLEXIBEL PACKAGING B.V.	2018
27	APOLLO VREDESTEIN B.V.	2019
28	APOTEX NEDERLAND B.V.	2018
29	ARDAGH GLASS BENELUX	2018
30	ARKEMA ROTTERDAM B.V.	2017
31	ARKEMA VLISSINGEN B.V.	2017
32	ARLANXEO NETHERLANDS BV (voorheen (LANXESS ELASTOMERS BV)	2018
33	ASHLAND INDUSTRIES NEDERLAND B.V.	2018
34	ASTELLAS PHARMA EUROPE B.V.	2019
35	AVANTOR PERFORMANCE MATERIALS B.V.	2015
36	AVEBE U.A.	2018
37	AVERY DENNISON MATERIALS NEDERLAND B.V.	2019
38	AVIKO B.V. AVIKO POTATO B.V.	2019

		Jaar van ingangsdatum
39	AXEL CHRISTIERNSSON	2018
40	BAKKERSBEDRIJF	2019
41	BAKSTEENINDUSTRIE, NEDERLANDSE	2017
42	BASELL BENELUX	2019
43	BASF NEDERLAND	2015
44	BASF NEDERLAND B.V. CATALYSTS DE MEERN	2014
45	BAVARIA N.V	2018
46	BAYER MATERIALSCIENCE B.V. CAO	2015
47	BEREIDE VERF- EN DRUKINKTINDUSTRIE	2019
48	BETONPRODUCTENINDUSTRIE	2017
49	BIGA GROEP B.V.	2017
50	BIO MCN BV	2019
51	BIOHORMA BV	2018
52	BN-INTERNATIONAL	2016
53	BOER SPEELTOESTELLEN B.V.	2015
54	BONAR	2015
55	BP RAFFINADERIJ ROTTERDAM B.V.	2017
56	BRF	2016
57	BRITISH AMERICAN TOBACCO NEDERLAND B.V.	2018
58	BRITISH AMERICAN TOBACCO NIEMEYER B.V.	2019
59	BRUIJL BETON EN MIX	2019
60	BUNGE LODERS CROKLAAN BV	2019
61	CABOT B.V.	2018
62	CABOT NORIT B.V.	2018
63	CANON	2017
64	CARGILL	2018
65	CARGILL B.V. (ZAAANLANDSE OLIERAFFINADERIJ)	2018
66	CARGILL COCOA & CHOCOLATE	2017
67	CELANESE EMULSIONS B.V.	2017
68	CENTRALE ORGANISATIE VOOR RADIOACTIEF AFVAL (COVRA)	2018
69	CENTRIENT PHARMACEUTICALS NETHERLANDS B.V.	2019
70	CEREXAGRI B.V.	2019
71	CHEMCOM INDUSGTRIES B.V.	2018
72	CHEMCOURS	2018
73	CHEP BENELUX NEDERLAND BV	2019
74	CHROMAFLO	2014
75	CLIMAX MOLYBDENUM	2018
76	CNC GRONDSTOFFEN	2018
77	COCA-COLA EUROPEAN PARTNERS NEDERLAND B.V.	2019
78	CODI INTERNATIONAL	2019
79	COFFEE AND TEA	2018
80	COVESTRO BV	2017
81	CRODA NEDERLAND B.V	2019
82	CROWN VAN GELDER PAPIERFABRIEKEN	2019
83	CURTEC NEDERLAND	2019
84	DALLI DE KLOK BV	2018
85	DAMCO NETHERLANDS B.V.	2013
86	DANISCO ZAANDAM B.V.	2018
87	DCC MAASTRICHT B.V.	2017
88	DE DIENSTEN CAO	2018
89	DELI- HTL TABAK MAATSCHAPPIJ B.V.	2016
90	DEPRON BV	2012
91	DIELCO PLASTIC INDUSTRIE BV	2018
92	DR. OETKER NEDERLAND B.V.	2019
93	DRAKA POLYMER FILMS	2016
94	DRANKINDUSTRIE EN GROOTHANDEL IN DRANKEN	2016
95	DS SMITH PACKAGING BARNEVELD BV	2018
96	DS SMITH PACKAGING BEDERLAND BV	2019

		Jaar van ingangsdatum
97	DS SMITH PAPER DE HOOP	2018
98	DSM LINBUR BV EN BOREALIS PLASTOMERS BV	2013
99	DSM NL SERVICES B.V.	2018
100	DSM SINOCHEM	2018
101	DU PONT DE NEMOURS	2019
102	DUCOR PETROCHEMICALS BV	2018
103	DUIKER COMBUSTION ENGINEERS	2017
104	DUTCH GLYCERIN REFINERY B.V.	2019
105	DUYVIS PRODUCTIE B.V.	2018
106	EASTMAN CHEMICAL MIDDELBURG B.V.	2017
107	ECOLAB PRODUCTION NETHERLANDS BV	2018
108	ELECTRIC GLASS FIBER	2018
109	ELECTRIC GLASS FIBER II	2018
110	EMERALD KALAMA CHEMICAL B.V.	2018
111	ENCI HOLDING B.V. EN ENCI N.V.	2017
112	ENECO BEDRIJFSCAO	2017
113	ENEXIS BEDRIJFSPROTOCOL 2009	2013
114	ESD-SIC B.V.	2018
115	ESKA B.V.	2018
116	ESSENTA EXTRUSION B.V.	2018
117	ESSITY OPERATIONS HOOGEZAND BV	2018
118	ESSITY OPERATIONS SUAMEER BV	2018
119	ETERNIT	2019
120	ETEX BUILDING PERFORMANCE	2018
121	EVERZINC NEDERLAND BV	2018
122	FARM FRITES INTERNATIONAL B.V.	2017
123	FERMACELL B.V.	2014
124	FIBRANT B.V.	2017
125	FORBO FLOORING B.V.	2019
126	FORBO-NOVILON B.V.	2019
127	FRESENIUS HEMOCARE NETHERLANDS B.V.	2018
128	FRISIA ZOUT BV	2018
129	GASTERRA	2018
130	GEMAKSVOEDINGINDUSTRIE	2018
131	GIVAUDAN NEDERLAND BV	2018
132	GRAANBE- EN VERWERKENDE BEDRIJVEN	2018
133	GRAFIMEDIA	2018
134	GROENTEN- EN FRUITVERWERKENDE INDUSTRIE	2018
135	GROENVOEDERDROGERIJEN	2018
136	GROLSCH	2018
137	GULPENER BIERBROUWERIJ BV	2017
138	GUNVOR PRETOLEUM ROTTERDAM	2018
139	HATENBOER NEPTUNUS	2016
140	HEINEKEN NEDERLANDS BEHEER	2018
141	HELVOET B.V.	2013
142	HENKEL NEDERLAND BV	2018
143	HEXION B.V.	2018
144	HEXION UK LTD	2015
145	HISWA (HOUTEN EN KUNSTSTOFFEN JACHTBOUW)	2017
146	HOUTVERWERKENDE INDUSTRIE	2019
147	HUHTAMAKI NEDERLAND BV	2019
148	HUNTSMAN HOLLAND B.V.	2017
149	IAC INTERNATIONAL AUTOMOTIVE COMPONENTS	2017
150	ICL FERTILIZER EUROPE C.V.	2018
151	ICL-IP TERNEUZEN B.V.	2019
152	ICOPAL	2018
153	IMPERIAL TOBACCO JOURE	2017
154	INBEV NEDERLAND N.V.	2019

		Jaar van ingangsdatum
155	INTERNATIONAL FLAVORS & FRAGRANCES IFF	2018
156	INTERSNACK NEDERLAND BV	2019
157	INTERTASTE B.V.	2017
158	INTOS	2017
159	INVISTA (NEDERLAND) BV	2017
160	JOHNSON MATTHEY BV	2017
161	KALKZANDSTEENINDUSTRIE -/ CELLENBETONINDUSTRIE	2018
162	KARTONNAGE- EN FLEXIBELE VERPAKKINGENBEDRIJF	2017
163	KATWIJK CHEMIE B.V.	2019
164	KEMIRA ROTTERDAM	2019
165	KERRY (NL) B.V.	2018
166	KISUMA CHEMICALS B.V.	2018
167	KIVO PLASTIC VERPAKKINGEN TE VOLENDAM	2013
168	KLK KOLB SPECIALITIES B.V.	2018
169	KONINKLIJKE EUROMA B.V.	2018
170	KOOPMANS KONINKLIJKE MEELFABRIEKEN BV	2019
171	KOPPERT BV EN KOPPERT BEHEER BV	2018
172	KREHALON INDUSTRIE	2016
173	LAMBTON-WESTON/MEIJER VOF	2019
174	LANTOR B.V.	2017
175	LANXESS MANUFACTURING NETHERLANDS B.V.	2017
176	LASSIE B.V.	2017
177	LAWTER HEXION SPECIALITY CHEMICALS B.V. (MAASTRICHT)	2019
178	LENSEN TOPPOINT BV	2017
179	LINDE GAS BENELUX B.V.	2017
180	LOPAREX BV	2019
181	LUCITE INTERNATIONALS ALPHA BV	2018
182	LYONDELL CHEMIE NEDERLAND B.V.	2019
183	M&T GOUD- EN ZILVERNIJVERHEID	2019
184	M&T CARROSSERIEBEDRIJF	2019
185	M&T METAALBEWERKINGSBEDRIJF	2019
186	MALLINCKRODT MEDICAL B.V.	2018
187	MARGARINE- EN SPIJSVETINDUSTRIE	2017
188	MARINE HARVEST STERK BV	2016
189	MARS FOOD EUROPE C.V.	2019
190	MAYR-MELNHOF	2017
191	MC CAIN FOODS HOLLAND	2018
192	MELDON PLASTICS B.V.	2017
193	MENEBA B.V.	2019
194	MENEBA WORMERVEER B.V.	2014
195	MENKEN GROEP	2019
196	MERCK SHARP & DOHME	2019
197	METALEKTRO	2018
198	METALEKTRO B-CAO LUMILEDS	2015
199	MEUBELINDUSTRIE EN MEUBILERINGSBEDRIJVEN	2018
200	MODE- INTERIEUR- TAPIJT- EN TEXTIELINDUSTRIE	2019
201	MONDI HEERLEN B.V.	2018
202	MONDI PACKAGING MAASTRICHT	2017
203	MOOG B.V.	2014
204	MOSA, KONINKLIJKE	2018
205	NATUURSTEEN, VAKWERKBEDRIJVEN IN DE BEDRIJFSTAK	2016
206	NEC NEDERLAND B.V.	2019
207	NEDERLANDSE AARDOLIE MAATSCHAPPIJ NAM	2013
208	NEDERLANDSE GASUNIE N.V.	2018
209	NEDMAG	2019
210	NESTLE NEDERLAND CAO I	2019
211	NIACET BV	2018

		Jaar van ingangsdatum
212	NORTH REFINERY REFINING AND TRADING HOLLAND N.V.	2013
213	NUFARM B.V.	2014
214	NXP CAO	2018
	O-I MANUFACTURING NETHERLANDS B.V./O-I SALES AND DISTRIBUTION B.V. EN	
215	EUROPEAN GROUP B.V.	2016
216	OCI NITROGEN	2018
217	OIM BRABANT BV CAO	2017
218	OLAM COCOA B.V.	2019
219	ORGELBOUWBEDRIJF IN NEDERLAND	2019
220	OWASE-BEDRIJVEN	2018
221	OWENS CORNING VEIL NEDERLAND	2018
222	PAPIERFABRIEK SCHUT BV	2017
223	PAPIERINDUSTRIE	2018
224	PARENCO B.V.	2017
225	PARKETVLOERENONDERNEMINGEN	2016
226	PATHEON BIOLOGICS B.V.	2017
227	PEPSICO BENELUX	2018
228	PGI NONWOVENS CAO I	2018
229	PHILIP MORRIS HOLLAND B.V.	2018
230	PHILIPS	2018
231	PHILIPS LIGHTING	2017
232	PILLOPAK	2017
233	PIPELIFE NEDERLAND B.V.	2019
234	PLUIMVEEVERWERKENDE INDUSTRIE	2019
235	PLUKON POULTRY HOLDING B.V.	2018
236	POLYTEC PLASTICS NL B.V.	2016
237	POPPIES NEDERLAND B.V.	2018
238	PPG COATINGS NEDERLAND B.V.	2018
239	PQ ZEOLITES BV	2017
240	PRODUCTIE- EN LEVERINGSBEDRIJVEN CAO	2018
241	PROMENS DEVENTER BV	2018
242	PROMENS ZEVENAAR B.V.	2017
243	PURAC BIOCHEM B.V.	2018
244	PURIFIED METAL COMPANY B.V./GEO,ONDERDEEL PROCES	2019
245	PYROLL WINSCHOTEN	2019
246	QLIP B.V.	2019
247	QSIL NEDERLAND B.V.	2018
248	QUAKER OATS B.V.	2018
249	RECTICEL NEDERLAND	2018
250	RENDAC SON SONAC	2018
251	RENOLIT NEDERLAND B.V.	2018
252	REPROGRAFISCH BEDRIJF	2019
253	RICARDO NEDERLAND BV	2017
254	RIXONA B.V.	2019
255	ROCKWOOL CAO	2018
256	RODENSTOCK BENELUX B.V.	2014
257	RPC PACKAGING KERKRADE B.V.	2014
258	SABIC INNOVATIVE PLASTICS BV	2019
259	SABIC LIMBURG BV	2019
260	SAGREX CAO	2017
261	SAINT-GOBAIN CONSTRUCTION PRODUCTS NEDERLAND B.V.	2018
262	SATURN PETCARE BV	2018
263	SCA HYGIENE PRODUCTS GENNEP BV	2018
264	SCHUR FLEXIBLE BENELUX BV	2019
265	SEKISUI ALVEO B.V.	2018
266	SHELL NEDERLAND RAFFINADERIJ EN SHELL NEDERLAND CH	2013
267	SIBELCO BENELUX B.V	2014
268	SIGNIFY	2018

		Jaar van ingangsdatum
269	SIME DARBY UNIMILLS	2017
270	SMURFIT KAPPA	2014
271	SMURFIT KAPPA CORRUGATED	2018
272	SOCIALE WERKVOORZIENING	2019
273	SOLIDPACK B.V.	2019
274	SOLIDUS SOLUTIONS BOARD	2018
275	SOLIDUS SOLUTIONS ZUTPHEN B.V.	2018
276	SOLVAY CHEMIE	2018
277	SONAC VUREN	2018
278	STEINZEUG-KERAMO B.V.	2013
279	STRUIK HOLDING NV EN STRUIK FOOD GROUP BV	2019
280	SUIKER UNIE SENSUS EN COSUN	2017
281	SYNPRODO PRODUCTIE	2019
282	SYNRES BV	2019
283	SYNTHOS BREDA BV EN SYNTHOS STRYRENICS SERVICES BV	2018
284	TALENS, KONINKLIJKE I	2018
285	TANDTECHNIEK	2018
286	TATA STEEL	2017
287	TATE AND LYLE NETHERLANDS B.V.	2019
288	TEAM TERMINAL B.V.	2017
289	TEIJIN ARAMID	2019
290	TENNET TSO CAO	2018
291	TEVA PHARMACHEMIE B.V.	2018
292	TIMMERINDUSTRIE	2019
293	TOMINGROEP BV	2018
294	TOTAL LUBRICANTS PLANT BEVERWIJK B.V.	2017
295	TRESPA INTERNATIONAL BV	2018
296	TROBAS GELATINE BV	2019
297	TRONOX PIGMENTS (HOLLAND) B.V.	2017
298	TSO	2018
299	UCC COFFEE BENELUX	2019
300	VENDOR BV	2019
301	VHP SECURITY PAPER B.V.	2019
302	VILLEROY BOCH WELLNESS B.V.	2019
303	VISKO TEEPAK BV	2019
304	VLEESWARENINDUSTRIE	2019
305	VYNOVA BEEK B.V.	2017
306	WATERBEDRIJVEN AANGESLOTEN BIJ DE WWB	2015
307	XEROX MANUFACTURING NEDERLAND BV	2017
308	YARA SLUISKIL	2018
309	ZEELAND REFINERY NV	2018
310	ZEEPFABRIEK DALLI DE KLOK	2019
311	ZEEVISBEDRIJF	2017
312	ZEILMAKERIJEN DEKKLEDENVERVAARDIGING - VERHUUR SCHEEPSTUIGERIJEN - BENODIGDHEDENHANDEL	2017
313	ZOETWARENINDUSTRIE	2019
314	ZUIVELINDUSTRIE I	2018

BOUWNIJVERHEID

1	A&O SERVICES B.V.	2013
2	AFBOUW	2019
3	AGTERBERG	2016
4	BETONPOMPBEDRIJVEN CAO VOOR DE	2017
5	BITUMINEUZE EN KUNSTSTOF DAKBEDEKKINGSBEDRIJVEN	2019
6	BOUW EN INFRA	2018
7	COFELY SERVICES CAO	2011
8	ENERGIE- EN NUTSBEDRIJVEN BREEDBAND EN TELECOMMUNICATIE	2018
9	HELLENDE DAKEN	2019

		Jaar van ingangsdatum
10	KESSEL, GEBROEDERS VAN REGULIER	2018
11	M&T ISOLATIEBEDRIJF	2017
12	M&T TECHNISCH INSTALLATIEBEDRIJF	2017
13	NATUURSTEENBEDRIJF	2016
14	PRORAIL	2017
15	RAILINFRASTRUCTUUR	2018
16	SCHILDERS-, AFWERKINGS- EN GLASZETBEDRIJF IN NEDERLAND	2016
17	SMINK (CAO-SMINK)	2013
18	WATERBOUW	2018
HANDEL EN HORECA		
1	AARDAPPELEN GROENTEN EN FRUIT, DTH. IN-	2018
2	AB MAURI	2018
3	ACTION NON FOOD B.V.	2016
4	ADRI EN ZOON SCHAAL EN SCHELPIERENHANDEL TE YERSEKE	2013
5	AIRCRAFT FUEL SUPPLY B.V.	2014
6	ALBERT HEIJN LOGISTICS	2017
7	ALBRON CP NEDERLAND B.V.	2018
8	AMMERAAL BELTECH NEDERLAND BEHEER B.V.	2018
9	APOTHEKEN	2017
10	APOTHEKERS IN DIENSTVERBAND	2017
11	AUDAX	2019
12	BANDEN EN WIELENBRANCHE	2019
13	BIJENKORF	2017
14	BLOEMBOLLEN, GRTH. IN-	2018
15	BLOEMEN EN PLANTEN GESPECIALISEERDE DETAILHANDEL IN	2018
16	BLOEMEN EN PLANTEN GRTH. IN-	2019
17	BOEHRINGER INGELHEIM ANIMAL HEALTH OPERATIONS BV	2016
18	BOREALIS PLASTOMERS B.V.	2019
19	BOUWMATERIALEN, HANDEL IN	2019
20	BROCACEF HOLDING NV	2017
21	C en D FOODS (NETHERLANDS) B.V.	2018
22	CARGLASS B.V.	2019
23	CELAVITA B.V.	2018
24	CENTRAAL BOEKHUIS CULEMBORG	2018
25	CONTRACTCATERINGBRANCHE	2019
26	DAGRECREATIE	2019
27	DE DUIVELSBERG	2018
28	DIBEVO	2019
29	DIVERSEY NEDERLAND	2018
30	DLF BV	2019
31	DOCMORRIS N.V.	2019
32	DOE-HET-ZELFBRANCHE	2017
33	DROGISTERIJBRANCHE	2017
34	EIEREN EN EIPRODUCTEN EN DE EIPRODUCTENINDUSTRIE, GRTH. IN	2019
35	ELEKTROTECHNISCHE DETAILHANDEL	2018
36	ENERGIE- EN NUTS- EN WENB SECTOR CAO PROCES EN SERVICES	2018
37	ESSITY OPERATIONS CUIJK	2015
38	ETOS B.V. WINKELPERSONEEL VAN	2015
39	FACILITAIR EN FACILITEREND SODEXO	2018
40	FAGRON SERVICES EN SPRUYT HILLEN	2019
41	FOODSERVICE EN DE GROOTHANDEL IN LEVENSMIDDELEN (FSGIL)	2017
42	GB PLANGE THE NETHERLANDS B.V.	2013
43	GENENCOR INTERNATIONAL BV	2014
44	GROENTEN EN FRUIT GRTH. IN-	2019
45	H.VAN WIJNEN B.V.	2018
46	HEMA	2019

		Jaar van ingangsdatum
47	HEUVELMAN SOUND AND VISION B.V.	2015
48	HOCHWALD NEDERLAND B.V.	2018
49	HORECA- EN AANVERWANTE BEDRIJF	2018
50	HORECAPRODUCTEN GRTH. IN-	2013
51	HORTICOOP B.V.	2018
52	HOUTHANDEL	2019
53	HUIS VAN EEMNES	2018
54	IKEA NEDERLAND B.V. EN INTER IKEA SYSTEMS B.V.	2018
55	INFORMATIE-, COMMUNICATIE- EN KANTOORTECHNOLOGIEBRANCHE (ICK)	2018
56	INTERTEK NEDERLAND B.V.	2018
57	INTERTEK POLYCHEMLAB BV	2017
58	JUMBO LOGISTICS	2016
59	KAASPAKHUISBEDRIJF, PARTICULIER	2019
60	KANTOORVAKHABNDEL	2019
61	LA PLACE B.V.	2011
62	LEVENS MIDDELEN, GROOTWINKELBEDRIJVEN VGL	2017
63	LEVENS MIDDELEN, ZOETWAREN, TABAKSPRODUCTEN EN BAKKERIJPRODUCTEN GRTH. IN-	2016
64	LEVENS MIDDELENBEDRIJF	2017
65	MEBIN	2017
66	MEDICA EUROPE BV	2013
67	MEDIQ N.V.	2018
68	MICHELIN NEDERLAND N.V. EN MICHELIN DISTRIBUTION B.V.	2018
69	MONDO MINERALS B.V.	2019
70	MOTORVOERTUIGENBEDRIJF EN TWEEWIELERBEDRIJF	2018
71	MUZIEKINSTRUMENTEN EN BLADMUZIEK	2016
72	OFFSHORE CATERING	2019
73	OORDT PORTIONPACK B.V. VAN	2017
74	PAPYRUS B.V.	2019
75	PQ SILICAS B.V.	2018
76	RECREATIE	2019
77	RETAIL NON-FOOD	2018
78	SLAGERSBEDRIJF	2019
79	SMALS BOUWGRONDSTOFFEN B.V.	2013
80	SONNEBORN REFINED PRODUCTS B.V.	2019
81	TANKSTATIONS EN WASBEDRIJVEN	2017
82	TECHNISCHE GROOTHANDEL	2016
83	TEXTIEL GROOTWINKELBEDRIJVEN	2017
84	TEXTIELGOEDEREN EN AANVERWANTE ARTIKELEN GRTH. IN	2018
85	THE LEARNING NETWORK	2019
86	TILBURG HOLDING B.V., VAN	2015
87	UNITED DUTCH BREWERIES BV	2019
88	UNIVAR ZWIJNDRECHT N.V.	2015
89	VAN HECKEREN GROEP	2018
90	VISDETAILHANDEL	2019
91	VLAKGLAS, GLASBEWERKINGS- EN GLAZENIERSBEDRIJF, GRTH. IN-	2018
92	VLEESSECTOR	2017
93	WELKOOP	2019
94	XENOS	2019
VERVOER EN COMMUNICATIE		
1	ADIDAS LOGISTIC SERVICES MOERDIJK MAASVLAKTE	2012
2	APM TERMINALS MAASVLAKTE II B.V.	2018
3	APM TERMINALS ROTTERDAM	2018
4	AQUABUS B.V.	2018
5	ARDENT MARITIME NETHERLANDS B.V.	2018
6	AVIAPARTNER BV	2015
7	BEROEPSGOEDERENVERVOER OVER DE WEG EN DE VERHUUR VAN MOBIELE KRANEN	2017

		Jaar van ingangsdatum
8	BESLOTEN BUSVERVOER	2019
9	BINNENSCHIEPVAART	2013
10	BIOSCOOPBEDRIJF	2014
11	C.RO PORTS NEDERLAND BV	2018
12	CEVA LOGISTICS NEDERLAND	2018
13	CHEMGAS SHIPPING BV	2019
14	COSCO CONTAINER LINES (NETHERLANDS) B.V. EN CROSS-OCEAN B.V.	2019
15	DB CARGO NEDERLAND N.V.	2018
16	DFDS SEAWAYS B.V.	2015
17	DHL EXPRESS NEDERLAND	2016
18	DHL LOGISTICS NEDERLAND	2017
19	DHL PARCEL E-COMMERCE	2019
20	DHL PARCEL NEDERLAND	2019
21	DIRKZWAGER'S COASTAL & DEEP SEA PILOTAGE BV	2017
22	DNATA	2017
23	DSV SOLUTIONS B.V.	2015
24	EASY JET CABIN CREW THE NETHERLANDS CLA	2018
25	EASYJET VLIEGERS WERKENDE VANUIT NEDERLAND	2016
26	ECT	2017
27	ERICSSON BROADCAST SERVICES	2015
28	ERTSOVERSLAGBEDRIJF EUROPOORT C.V.	2018
29	ETOS DISTRIBUTIE & LOGISTIEK BV / HOOFDKANT - ETOS BV	2015
30	EUROPEAN BULK SERVICES EBS	2015
31	FAIRSTAR HEAVY TRANSPORT NV	2014
32	GRONINGEN AIRPORT EELDE NV	2017
33	GVB	2017
34	HANDELSVAART	2019
35	HAPAG-LLOYD ROTTERDAM	2019
36	HAVENBEDRIJF ROTTERDAM	2019
37	HEMA HOGER PERSONEEL	2017
38	HTM-CAO	2017
39	IGMA	2017
40	INTERNATIONAL LASHING	2017
41	KLM GRONDPERSONEEL	2016
42	KONINKLIJKE VAN DER WEES WATERTRANSPORTEN BV	2018
43	KOOLE TERMINALS ZAANDAM	2019
44	KOTUG HARBOUR TOWAGE ROTTERDAM B.V.	2015
45	KPN	2019
46	KRAMER TERMINALS SERVICES B.V.	2012
47	LOODSWEZEN B.V. NEDERLANDS	2018
48	Maas INTERNATIONAL BV	2015
49	MAASTRICHT AACHEN AIRPORT	2019
50	MAASTRICHT HANDLING SERVICES	2014
51	MAERSK NETHERLANDS BV	2019
52	MAERSK SHIP MANAGEMENT BV	2014
53	MARFO B.V.	2018
54	MARTINAIR HOLLAND VLIEGERS	2017
55	MENZIES WORLD CARGO (NETHERLAND) B.V.	2018
56	MULTIMODAAL VERVOER	2019
57	NEP BROADCAST SERVICES	2016
58	NOORDGASTRANSPORT B.V.	2019
59	NS / NEDERLANDSE SPOORWEGEN	2017
60	OILTANKING AMSTERDAM	2017
61	OMROEPPERSONEEL	2017
62	OPENBAAR VERVOER	2018
63	OVET PERSONEEL IN DE STUWADOORS EN TECHNISCHE DIENST	2017
64	POSTKANTOREN BV	2012
65	POSTNL CAO VOOR POSTBEZORGERS	2017

		Jaar van ingangsdatum
66	POSTNL CAO VOOR POSTNL	2019
67	POSTNL VOOR ZATERDAGBESTELLERS	2019
68	POSTVERSPREIDERS	2014
69	RAIL SERVICE CENTER ROTTERDAM B.V.	2017
70	RED BEE MEDIA BV	2017
71	REDERIJ J.H. BERGMANN BV	2017
72	REDERIJ T. MULLER	2012
73	ROTTERDAM AIRPORT BV	2019
74	ROTTERDAM-ANTWERPEN PIJPLEIDING (NEDERLAND) NV	2016
75	SBS PRODUCTIONS B.V.	2017
76	SCA LOGISTICS	2018
77	SCHIPHOL NEDERLAND B.V.	2018
78	SECURCASH	2016
79	SLEEPDIENST ADRIAAN KOOREN	2012
80	SMIT HARBOUR TOWAGE ROTTERDAM B.V.	2014
81	SMIT TAK VARENDE MAANDLONERS VML	2012
82	SPLIETHOFF GROEP	2019
83	STENA LINE BV VOOR HET KANTOORPERSONEEL	2018
84	STENA LINE STEVEDORING B.V.	2018
85	STENA LINE ZEEVAARENDEN	2017
86	STICHTING MAASVEREN	2017
87	STUWADOORSBEDRIJF VAN ROOIJ BV CAO	2018
88	SVITZER OCEAN TOWAGE CAO	2012
89	SWISSPORT AMSTERDAM B.V.	2016
90	TARBIT TANKERS SERVICES B.V.	2012
91	TAXIVERVOER	2019
92	TERSCHELLINGER STOOMBOT MAATSCHAPPIJ	2017
93	TESO, TEXELS EIGEN STOOMBOT ONDERNEMING	2017
94	THYSSENKRUPP VEERHAVEN B.V. BISON	2018
95	TRANSAVIA AIRLINES VLIEGERS	2017
96	TRANSAVIA CABINEPERSONEEL	2017
97	UITGEVERIJBEDRIJF	2019
98	UNIE VAN REDDINGSWERKERS	2018
99	UNILASH B.V.	2014
100	UNIPORT MULTIPURPOSE TERMINALS B.V.	2012
101	UTI NEDERLAND B.V.	2014
102	UWT UNITED WAALHAVEN TERMINALS	2018
103	VCK LOGISTICS AIRFREIGHT B.V.	2019
104	VERBRUGGE ZEELAND TERMINALS BV	2017
105	VERHURENDE BEDRIJVEN BULKSECTOR ROTTERDAMS HAVENGEBIED	2016
106	VEROCOG	2013
107	VLIEGERS IN DIENST BIJ CHC HELICOPTERS NETHERLANDS BV	2017
108	VLIEGERS TUI FLY NEDERLAND	2015
109	VODAFONZIGGO	2018
110	VOLKER WESSELS TELECOM B.V.	2013
111	VROON OFFSHORE SERVICES BV CAO ZEEVARENDEN	2015
112	VROON SHIP MANAGEMENT BV	2012
113	WAGENBORG PASSAGIERSDIENSTEN	2018
ZAKELIJKE DIENSTVERLENING		
1	ABAB GROEP B.V.	2018
2	ABN-AMRO	2018
3	ACHMEA B.V.	2017
4	ACTOR BUREAU VOOR SECTORADVIES CAO	2018
5	AEGON NEDERLAND N.V.	2018
6	ALCO ENERGY ROTTERDAM B.V.	2018
7	ALTAJO B.V.	2011

		Jaar van ingangsdatum
8	ANWB	2016
9	APG GROEP CAO	2018
10	ARCADIS CAO	2018
11	ARCHITECTENBUREAUS	2019
12	ASPEN OSS	2018
13	ASR NEDERLAND N.V. DE ANDERE CAO	2019
14	ATRADIUS NEDERLAND	2014
15	AZL N.V.	2018
16	BANKEN CAO	2019
17	BEVEILIGING	2018
18	BEVEILIGING, PARTICULIERE	2018
19	BILTHOVEN BIOLOGICALS	2018
20	BLUE SKY GROUP	2017
21	BPD EUROPE BV	2018
22	BRAVEHEART SHIPPING BV	2012
23	BUNGE NETHERLANDS B.V.	2019
24	BV 18K	2018
25	CHEVRON ORONITE TECHNOLOGY BV	2018
26	CINOP	2016
27	CLEARWATER CREW B.V.	2016
28	CONTRACTING NL BV	2013
29	DE NEDERLANDSCHE BANK NV	2018
30	DE VOLKSBANK	2018
31	DELTA LLOYD NV (opgegaan in cao NN)	2017
32	DEUTSCHE BANK IN NEDERLAND	2012
33	DIERENARTSPRAKTIJKEN	2018
34	DIERENARTSPRAKTIJKEN (DIERENARTSEN IN LOONDIENST)	2019
35	DIRKZWAGER FINANCIAL SERVICES BV	2016
36	DISHMAN NETHERLANDS B.V.	2014
37	DNV GL NETHERLANDS BV (KEMA)	2019
38	DPA FLEX PROFESSIONALS	2019
39	DUBOIS EN CO. REGISTERACCOUNTANTS EN VAN TUNEN EN PARTNERS	2018
40	EUROFINES AGRO TESTING WAGENINGEN	2017
41	EVENEMENTEN- EN HORECABEVEILIGINGSBRANCHE	2019
42	FACILITAIRE CONTACTCENTERS	2017
43	FREMANTLE MEDIA NETHERLANDS BV	2018
44	FUJICOLOR BENELUX B.V.	2013
45	GELDMAAT B.V.	2018
46	GENPACT NL B.V.	2019
47	GEZONDHEIDSDIENSTEN VOOR DIEREN	2016
48	GWK TRAVELEX N.V.	2014
49	HAL BEHEER BV	2013
50	HEINEKEN GROUP B.V.	2018
51	HFP OFFSHORE	2016
52	HOVENIERSBEDRIJF IN NEDERLAND	2018
53	INCLUSIEF GROEP NV	2018
54	ING-BANK	2019
55	ISA HTV BV	2018
56	JAARBEURS VERENIGING KONINKLIJKE NEDERLANDSE	2014
57	JUMBO CREW SERVICES B.V.	2017
58	KWALITEITS-CONTROLE-BUREAU	2019
59	MN SERVICES N.V.	2019
60	MOVARES NEDERLAND B.V.	2019
61	NBBU VASTE MEDEWERKERS UITZENDBUREAUS NED. ALG. KEURINGSDIENST VOOR ZAAIGOED EN POOTGROND VAN	2019
62	LANDBOUWGEWASSEN (NAK)	2019
63	NIC GROEP	2014
64	NIZO FOOD RESEARCH	2015

		Jaar van ingangsdatum
65	NN	2019
66	NRG	2018
67	ODV MARITIEM BV	2018
68	ONDERZOEKINSTELLINGEN CAO	2019
69	ONSTREAM PROJECT SERVICES B.V.	2017
70	ORSIMA	2019
71	OSG CAO 2013	2013
72	PANTEIA B.V.	2017
73	PETERSON ROTTERDAM BV	2016
74	PGGM	2018
75	PHARMACEUTICAL RESEARCH ASSOCIATES GROUP	2017
76	PLANTION HOLDING B.V	2019
77	PROFCORE	2017
78	RABO VASTGOEDGROEP	2013
79	RABOBANK	2017
80	RANDSTAD GROEP NEDERLAND	2019
81	RBS NEDRLAND CAO	2016
82	RECHTSBIJSTAND	2018
83	REISBRANCHE	2018
84	ROTTERDAM PORT SUPPORT	2019
85	ROYAL FLORAHOLLAND	2018
86	SAPPI NETHERLANDS B.V.	2018
87	SCHOONMAAK- EN GLAZENWASSERSBEDRIJF	2019
88	SIGNBEDRIJVEN	2019
89	SITECH SERVICES B.V.	2017
90	SMILDE FERBINE	2016
91	STAMICARBON B.V.	2019
92	STATE STREET BANK EUROPE LIMITED AMSTERDAM BRANCH	2013
93	STATER N.V.	2019
94	STICHTING DYADE DIENSTVERLENING	2017
95	STICHTING PLURYN MAATSCH ONDERNEMINGEN	2018
96	SWECO (GRONTMIJ)	2018
97	TALENT EN PRO	2017
98	TENTOONSTELLINGSBEDRIJVEN	2018
99	UITZENDKRACHTEN (ABU)	2019
100	UPFIELD	2018
101	VAN STRAATEN POST	2017
102	VERENIGDE BEDRIJVEN VANDERVALK+DE GROOT B.V.	2018
103	VERVOERSTEAM B.V. LOSSER	2014
104	VERVOERSTEAM NEDERLAND B.V.	2014
105	VERZEKERINGSBEDRIJF BINNENDIENST	2018
106	VGZ	2018
107	VISAFSLAG URK	2014
108	VIVAT CAO 2017	2018
109	VVV	2014
110	WAGENINGEN RESEARCH, STICHTING	2019
111	WELTEN	2019
112	WIAL	2013
113	WOONDIENSTEN	2019
114	ZEEHAVEN IJMUIDEN N.V.	2018
115	ZORGVERZEKERAARS	2018
OVERIGE DIENSTVERLENING		
1	ABVAKABO FNV	2014
2	ALGEMENE ONDERWIJSBOND AO b-FNV BONDGENOTEN	2017
3	AMBULANCEZORG	2019
4	ASTMA FONDS LONGSTICHTING	2017

		Jaar van ingangsdatum
5	BESTUURDERS PO	2018
6	BESTUURDERS VO	2018
7	BIBLIOTHEKEN, OPENBARE	2019
8	CARRE, EXPLOITATIEMAATSCHAPPIJ THEATER	2013
9	CBR, STICHTING CENTRAAL BUREAU RIJVAARDIGHEIDSBEWIJZEN	2017
10	CDA IN DIENST VOOR DE STICHTING PERSONEELSDIENSTEN	2019
11	CDA, PERSONEEL IN DIENST VAN HET CDA	2019
12	CHRISTELIJK NATIONAAL VAKVERBOND	2017
13	CIZ	2019
14	CNV CONNECTIEF	2017
15	CNV DIENSTENBOND	2014
16	CNV ONDERWIJS	2014
17	CNV VAKCENTRALE	2015
18	CNV VAKMENSEN	2016
19	CONSUMENTENBOND	2018
20	CONTRACTSPELERS BETAALD VOETBAL	2017
21	CROW	2019
22	DE OPVOEDPOLI	2017
23	DEFENSIE-PERSONEEL	2019
24	DEKRA CERTIFICATION B.V.	2018
25	DIERENPARK EMMEN	2014
26	FNV HORECABOND	2018
27	FNV-ORGANISATIES	2017
28	FOKUS EXPLOITATIE, STICHTING	2019
29	GEESTELIJKE GEZONDHEIDSZORG (GGZ)	2019
30	GEHANDICAPTENZORG	2017
31	GEMEENTE-AMBTENAREN	2019
32	GEZONDHEIDSCENTRA	2018
33	GOLF BRANCHE	2018
34	GVO en HVO CAO	2014
35	HARTMAN PRODUCTIE & EVENEMENTENSERVICE BV	2013
36	HAS KENNI STRANSFER EN BEDRIJFSOPL.	2016
37	HOGER BEROEPSONDERWIJS	2018
38	HOLLAND CASINO	2016
39	HOME BASE SUPPORT APELDOORN	2012
40	HUISARTS IN DIENST BIJ EEN HUISARTS HIDHA	2019
41	HUISARTSENZORG	2019
42	HUMAN TOTAL CARE B.V.	2017
43	INTERNATIONAL SALES PROMOTION EN HOSPITALITY SERVICES I SP HS	2019
44	JEUGDZORG	2019
45	KAPPERSBEDRIJF	2019
46	KENNISCENTRA BEROEPSONDERWIJS BEDRIJFSLEVEN	2014
47	KINDEROPVANG VOOR KINDERCENTRA EN GASTOUDERBUREAUS	2018
48	KLM FLIGHT ACADEMY TE EELDE	2018
49	KNGF GELEIDEHONDEN	2019
50	KONINKLIJK CONCERTGEBOUWORKEST VOOR DE MUSICI ORKESTLEDEN	2019
51	KONINKLIJK INSTITUUT VOOR DE TROPEN (KIT)	2019
52	KRAAMZORG	2018
53	KUNSTEDUCATIE	2019
54	KUNSTSTOF- RUBBER- EN LIJMINDUSTRIE	2018
55	LEISURE CAO	2019
56	MIDDELBAAR BEROEPSONDERWIJS EN VOLWASSENENEDUCATIE, MBO	2018
57	MO-ZAAK	2014
58	MUSEUM CAO	2018
59	NATIONALE OPERA EN BALLET	2018
60	NEDERLANDS HORECA GILDE (NHG CAO)	2019
61	NEDERLANDS INSTITUUT VOOR BEELD EN GELUID	2019
62	NEDERLANDSE LOTERIJ ORGANISATIE	2016

		Jaar van ingangsdatum
63	NEDERLANDSE ORKESTEN	2018
64	NEDERLANDSE PODIA	2019
65	NEDERLANDSE POPPODIA EN-FESTIVALS	2019
66	NEDERLANDSE UNIVERSITEITEN	2017
67	NEDERLANDSE UNIVERSITEITEN - FRYSCHE AKADEMY	2019
68	NEDERLANDSE UNIVERSITEITEN - KNAW	2019
69	NETHERLANDS SCHOOL OF PUBLIC HEALTH AND OCCUPATIONAL HEALTH	2019
70	OBT (ONDERWIJSBUREAU TWENTE)	2019
71	ONDERWIJSADVIESBUREAUS CAO	2017
72	ONS MIDDELBAAR ONDERWIJS	2018
73	ORKESTEN, NEDERLANDSE	2019
74	PARADISO	2017
75	POLITIE-PERSONEEL	2015
76	PRIMAIR ONDERWIJS	2018
77	PROVINCIES	2019
78	PUBLIEKRECHTELIJKE BEDRIJFSORGANISATIE	2012
79	RECLASSERING	2018
80	REFORMATORISCH PRIMAIR ONDERWIJS	2018
81	RIJKSPERSONEEL	2018
82	SANQUIN BLOEDVOORZIENING	2017
83	SBB	2019
84	SBOH	2018
85	SCHOENTECHNIEK	2017
86	SLO CAO 2013	2019
87	SNV NEDERLAND	2014
88	SOCIAAL ECONOMISCHE RAAD, SER	2018
89	SOCIALE VERZEKERINGSBANK	2017
90	SPORT	2019
91	SPORTVERENIGINGEN	2018
92	STICHTING CJG RIJNMOND TE ROTTERDAM	2018
93	STICHTING CLINICLOWNS NEDERLAND	2015
94	STICHTING GREENPEACE COUNCIL	2016
95	STICHTING MAASTRICHT SCHOOL OF MANAGEMENT	2018
96	STICHTING ONDERSTEUNING TWEDE KAMERFRACTIE PARTIJ VAN DE ARBEID	2016
97	STICHTING STEDELIJK MUSEUM AMSTERDAM (SSMA)	2014
98	STICHTING STRANDEXPLOITATIE VEERE	2017
99	TEXTIELVERZORGING	2018
100	TEXTIELVERZORGING MEDEWERERS STERIELE HULPMIDDELEN	2017
101	THEATER EN DANS	2016
102	UITVAARTBRANCHE	2018
103	UITVOERINGSINSTITUUT WERKNEMERSVERZEKERINGEN (UWV)	2019
104	UNIVERSITAIR MEDISCHE CENTRA	2018
105	UNIVERSITEIT NYENRODE BV	2018
106	VERMO	2018
107	VERPLEEG-, VERZORGINGSTEHUIZEN EN THUISZORG	2019
108	VOEDINGSCENTRUM NEDERLAND STICHTING	2013
109	VOORTGEZET ONDERWIJS	2018
110	WELZIJN EN MAATSCHAPPELIJKE DIENSTVERLENING	2017
111	WERKGEVERSVERENIGING ADVIESORG. VOOR ONDERWIJS EN ADVIESORG. VOOR ONDERWIJS EN JEUGD	2018
112	WIJGULA CAO	2013
113	ZELFSTANDIGE KLINIEKEN NEDERLAND	2019
114	ZIEKENHUIZEN	2017
115	ZORG VAN DE ZAAK	2018
116	ZWEMBADEN	2019

II Cao's met en zonder een wml-schaal

In onderstaande tabel is, uitgesplitst naar economische sector, aangegeven in welke cao's het laagste loonbedrag, in de laagste loonschaal van het loongebouw, gelijk is aan het wettelijk minimumloon (wml). Voor de overige cao's wordt het niveau van het laagste loonbedrag ten opzichte van het wml weergegeven (dus het startsalaris voor werknemers zonder werkervaring en voor het eerst werkzaam in de sector).

In de kolom 'niveau hoogste schaalloon' wordt het niveau van het hoogste loonbedrag in de laagste loonschaal van het loongebouw, ten opzichte van het wml weergegeven. Dit niveaucijfer geeft het maximum loonniveau ten opzichte van het wml weer, dat de werknemer bij een normale doorgroei in de laagste loonschaal kan bereiken (dus het niveau van het eindsalaris in de laagste loonschaal).

		niveau laagste schaalloon	niveau hoogste schaalloon
LANDBOUW EN VISSERIJ			
1	BEDRIJFSVERZORGINGSDIENSTEN		104,50
2	BOS EN NATUUR RAAM-CAO	wml	127,40
3	CRV		124,33
4	CRV MONSTERNEMERS		156,03
5	GLASTUINBOUW	wml	115,83
6	LANDBOUWWERKTUIGEN EXPLOITERENDE ONDERNEMINGEN	wml	100,00
7	OPEN TEELTEN	wml	122,83
8	PEKO BEHEER BV	wml	100,00
9	PRODUCTIEGERICHTE DIERHOUDERIJ	wml	100,00
10	TRAWLVISSERIJ		131,24
11	TUINZAADBEDIJVEN	wml	153,99
12	VARKENSVERBETERING IN NEDERLAND		100,00
13	WEEFSELKWEKSECTOR	wml	127,55
			147,38
			124,24
INDUSTRIE			
1	A SCHULMAN		120,93
2	AARHUSKARLSHAMN NETHERLANDS B.V.		147,77
3	ABBOTT HEALTHCARE PRODUCTS B.V.	wml	139,09
4	ADM EUROPOORT B.V. (Rt)		158,29
5	AGC FLAT GLASS NEDERLAND B.V.		100,00
6	AIR LIQUIDE B.V.		166,60
7	AIR LIQUIDE INDUSTRIE B.V.		128,45
8	AIR PRODUCTS NEDERLAND		175,04
9	AKZO NOBEL CHEMICALS		114,62
10	AKZO NOBEL COATINGS BV		123,21
11	AKZO NOBEL NEDERLAND		119,37
12	AKZO NOBEL NEDERLAND HOGER PERSONEEL		161,52
13	ALBEMARLE CATALYSTS		170,99
14	ALGEMENE VERPAKKINGS INDUSTRIE B.V.		217,41
15	ALIANCYS NEDERLAND BV		180,00
16	ALIOHOS ROTTERDAM BV	wml	119,55
17	ALLNEX NETHERLANDS BV		122,59
18	ALMATIS B.V.		154,66
19	ALPLA NEDERLAND B.V.		119,71
20	ALUMINIUM CHEMIE ROTTERDAM	wml	150,76
21	AMBACHTELIJKE PLUIMVEE EN WILDBEDIJVEN		120,80
22	AMPLEON	wml	151,59
23	ANKERPOORT NV		160,34
24	ANQORE BV		230,04
25	ANTERYON CAO		166,79
26	APELDOORN FLEXIBEL PACKAGING B.V.	wml	193,64
27	APOLLO VREDESTEIN B.V.		138,65
28	APOTEX NEDERLAND B.V.	wml	138,65
29	ARDAGH GLASS BENELUX		126,17
30	ARKEMA ROTTERDAM B.V.		180,25
31	ARKEMA VLISSINGEN B.V.		100,00
32	ARLANXEO NETHERLANDS BV (voorheen (LANXESS ELASTOMERS BV)	wml	148,30
33	ASHLAND INDUSTRIES NEDERLAND B.V.		136,46
34	ASTELLAS PHARMA EUROPE B.V.		167,40
35	AVANTOR PERFORMANCE MATERIALS B.V.		115,34
36	AVEBE U.A.	wml	165,36
37	AVERY DENNISON MATERIALS NEDERLAND B.V.	wml	109,48
38	AVIKO B.V. AVIKO POTATO B.V.	wml	100,00
			149,19
			102,59
			119,00
			100,00
			114,79
			100,00
			149,48
			114,15
			138,61
			124,09
			142,53
			100,00
			131,14
			100,00
			147,69
			100,00
			137,44
			105,39
			143,37
			100,00
			156,38
			100,00
			156,25
			100,00
			137,94
			100,00
			171,20
			126,68
			180,91
			121,06
			144,82
			100,00
			141,31
			100,00
			156,77
			100,00
			127,03

			niveau laagste schaalloon	niveau hoogste schaalloon
39	AXEL CHRISTIERNSSON	wml	100,00	133,96
40	BAKKERSBEDRIJF		100,07	116,08
41	BAKSTEENINDUSTRIE, NEDERLANDSE	wml	100,00	134,99
42	BASELL BENELUX	wml	100,00	215,35
43	BASF NEDERLAND		119,18	134,70
44	BASF NEDERLAND B.V. CATALYSTS DE MEERN		149,88	165,80
45	BAVARIA N.V.		109,44	140,56
46	BAYER MATERIALSCIENCE B.V. CAO		144,03	160,16
47	BEREIDE VERF- EN DRUKINKTINDUSTRIE	wml	100,00	126,43
48	BETONPRODUCTENINDUSTRIE		114,79	120,00
49	BIGA GROEP B.V.	wml	100,00	122,63
50	BIO MCN BV	wml	100,00	142,98
51	BIOHORMA BV		110,60	162,56
52	BN-INTERNATIONAL		111,59	150,11
53	BOER SPEELTOESTELLEN B.V.		101,83	119,21
54	BONAR	wml	100,00	150,23
55	BP RAFFINADERIJ ROTTERDAM B.V.	wml	100,00	153,62
56	BRF		101,69	142,53
57	BRITISH AMERICAN TOBACCO NEDERLAND B.V.		204,45	204,45
58	BRITISH AMERICAN TOBACCO NIEMEYER B.V.		123,88	128,78
59	BRUIL BETON EN MIX		111,10	154,11
60	BUNGE LODERS CROKLAAN BV	wml	100,00	151,38
61	CABOT B.V.	wml	100,00	156,14
62	CABOT NORIT B.V.		141,89	157,95
63	CANON	wml	100,00	115,98
64	CARGILL		110,00	166,97
65	CARGILL B.V. (ZAAANLANDSE OLIERAFFINADERIJ)		131,38	144,34
66	CARGILL COCOA & CHOCOLATE		110,00	166,71
67	CELANESE EMULSIONS B.V.	wml	100,00	153,19
68	CENTRALE ORGANISATIE VOOR RADIOACTIEF AFVAL (COVRA)	wml	100,00	159,21
69	CENTRIENT PHARMACEUTICALS NETHERLANDS B.V.		103,69	161,04
70	CEREXAGRI B.V.	wml	100,00	165,20
71	CHEMCOM INDUSGTRIES B.V.		115,95	148,46
72	CHEMCOURS	wml	100,00	127,74
73	CHEP BENELUX NEDERLAND BV		102,71	134,65
74	CHROMAFLO		113,10	124,53
75	CLIMAX MOLYBDENUM	wml	100,00	174,95
76	CNC GRONDSTOFFEN		147,10	162,63
77	COCA-COLA EUROPEAN PARTNERS NEDERLAND B.V.	wml	100,00	154,79
78	CODI INTERNATIONAL		103,20	136,16
79	COFFEE AND TEA		128,70	150,77
80	COVESTRO BV		145,90	165,47
81	CRODA NEDERLAND B.V.	wml	100,00	153,43
82	CROWN VAN GELDER PAPIERFABRIEKEN	wml	100,00	124,79
83	CURTEC NEDERLAND		109,93	115,43
84	DALLI DE KLOK BV		130,27	143,55
85	DAMCO NETHERLANDS B.V.		109,27	163,91
86	DANISCO ZAANDAM B.V.		141,78	154,74
87	DCC MAASTRICHT B.V.		134,61	143,96
88	DE DIENSTEN CAO		105,96	116,96
89	DELI - HTL TABAK MAATSCHAPPIJ B.V.	wml	100,00	168,04
90	DEPRON BV		123,22	137,64
91	DIELCO PLASTIC INDUSTRIE BV	wml	100,00	126,50
92	DR. OETKER NEDERLAND B.V.	wml	100,00	147,59
93	DRAKA POLYMER FILMS		119,31	126,72
94	DRANKINDUSTRIE EN GROOTHANDEL IN DRANKEN	wml	100,00	130,54
95	DS SMITH PACKAGING BARNEVELD BV	wml	100,00	135,42
96	DS SMITH PACKAGING BEDERLAND BV	wml	100,00	140,44

			niveau laagste schaalloon	niveau hoogste schaalloon
97	DS SMITH PAPER DE HOOP	wml	100,00	141,78
98	DSM LINBUR BV EN BOREALIS PLASTOMERS BV		114,56	131,82
99	DSM NL SERVICES B.V.		111,81	159,73
100	DSM SINOCHEM		102,81	159,64
101	DU PONT DE NEMOURS	wml	100,00	138,17
102	DUCOR PETROCHEMICALS BV	wml	100,00	150,30
103	DUIKER COMBUSTION ENGINEERS		145,57	158,90
104	DUTCH GLYCERIN REFINERY B.V.		118,08	139,34
105	DUYVIS PRODUCTIE B.V.		128,59	150,48
106	EASTMAN CHEMICAL MIDDELBURG B.V.		140,76	161,71
107	ECOLAB PRODUCTION NETHERLANDS BV	wml	100,00	148,81
108	ELECTRIC GLASS FIBER		119,77	126,25
109	ELECTRIC GLASS FIBER II		179,52	240,06
110	EMERALD KALAMA CHEMICAL B.V.	wml	100,00	164,65
111	ENCI HOLDING B.V. EN ENCI N.V.		108,77	137,56
112	ENECO BEDRIJFSCAO	wml	100,00	154,85
113	ENEXIS BEDRIJFSPROTOCOL 2009		110,30	173,37
114	ESD-SIC B.V.	wml	100,00	162,69
115	ESKA B.V.	wml	100,00	143,71
116	ESSENTA EXTRUSION B.V.	wml	100,00	128,51
117	ESSITY OPERATIONS HOOGEZAND BV		123,14	131,57
118	ESSITY OPERATIONS SUAMEER BV	wml	100,00	144,17
119	ETERNIT	wml	100,00	144,72
120	ETEX BUILDING PERFORMANCE		110,85	152,54
121	EVERZINC NEDERLAND BV	wml	100,00	142,39
122	FARM FRITES INTERNATIONAL B.V.	wml	100,00	124,66
123	FERMACELL B.V.		141,49	150,66
124	FIBRANT B.V.	wml	100,00	137,85
125	FORBO FLOORING B.V.		110,00	151,98
126	FORBO-NOVILON B.V.		119,70	146,60
127	FRESENIUS HEMOCARE NETHERLANDS B.V.		124,54	137,01
128	FRISIA ZOUT BV		106,45	144,40
129	GASTERRA		121,08	201,80
130	GEMAKSVOEDINGINDUSTRIE	wml	100,00	143,07
131	GIVAUDAN NEDERLAND BV	wml	100,00	171,19
132	GRAANBE- EN VERWERKENDE BEDRIJVEN		120,00	132,61
133	GRAFIMEDIA	wml	100,00	118,94
134	GROENTEN- EN FRUITVERWERKENDE INDUSTRIE	wml	100,00	123,56
135	GROENVOEDERDROGERIJEN		115,71	147,16
136	GROLSCH	wml	100,00	164,94
137	GULPENER BIERBROUWERIJ BV		120,37	131,41
138	GUNVOR PRETOLEUM ROTTERDAM		124,83	187,30
139	HATENBOER NEPTUNUS		153,38	157,75
140	HEINEKEN NEDERLANDS BEHEER		133,04	166,24
141	HELVOET B.V.	wml	100,00	102,35
142	HENKEL NEDERLAND BV		106,14	146,55
143	HEXION B.V.	wml	100,00	158,01
144	HEXION UK LTD		164,52	237,12
145	HISWA (HOUTEN EN KUNSTSTOFFEN JACHTBOUW)	wml	100,00	104,67
146	HOUTVERWERKENDE INDUSTRIE	wml	100,00	133,00
147	HUHTAMAKI NEDERLAND BV	wml	100,00	139,89
148	HUNTSMAN HOLLAND B.V.		143,33	156,44
149	IAC INTERNATIONAL AUTOMOTIVE COMPONENTS		113,04	133,36
150	ICL FERTILIZER EUROPE C.V.	wml	100,00	143,05
151	ICL-IP TERNEUZEN B.V.		140,38	165,81
152	ICOPAL		110,30	149,61
153	IMPERIAL TOBACCO JOURE	wml	100,00	161,08
154	INBEV NEDERLAND N.V.		121,67	137,01

			niveau laagste schaalloon	niveau hoogste schaalloon
155	INTERNATIONAL FLAVORS & FRAGRANCES IFF	wml	100,00	143,80
156	INTERSNACK NEDERLAND BV		112,53	130,73
157	INTERTASTE B.V.	wml	100,00	125,79
158	INTOS		106,52	160,89
159	INVISTA (NEDERLAND) BV		131,70	166,54
160	JOHNSON MATTHEY BV		125,51	140,49
161	KALKZANDSTEENINDUSTRIE -/ CELLENBETONINDUSTRIE		101,86	115,92
162	KARTONNAGE- EN FLEXIBELE VERPAKKINGENBEDRIJF		105,00	120,00
163	KATWIJK CHEMIE B.V.		141,61	151,61
164	KEMIRA ROTTERDAM	wml	100,00	183,60
165	KERRY (NL) B.V.		115,29	154,82
166	KISUMA CHEMICALS B.V.	wml	100,00	165,28
167	KIVO PLASTIC VERPAKKINGEN TE VOLEDAM		122,18	139,24
168	KLK KOLB SPECIALITIES B.V.		107,30	115,98
169	KONINKLIJKE EUROMA B.V.	wml	100,00	132,61
170	KOOPMANS KONINKLIJKE MEELFABRIEKEN BV	wml	100,00	142,71
171	KOPPERT BV EN KOPPERT BEHEER BV		104,66	158,57
172	KREHALON INDUSTRIE	wml	100,00	126,23
173	LAMBTON-WESTON/MEIJER VOF	wml	100,00	119,71
174	LANTOR B.V.	wml	100,00	141,45
175	LANXESS MANUFACTURING NETHERLANDS B.V.		134,09	145,71
176	LASSIE B.V.	wml	100,00	137,69
177	LAWTER HEXION SPECIALITY CHEMICALS B.V. (MAASTRICHT)	wml	100,00	136,18
178	LENSEN TOPPOINT BV		102,87	106,26
179	LINDE GAS BENELUX B.V.		150,42	167,23
180	LOPAREX BV	wml	100,00	142,27
181	LUCITE INTERNATIONALS ALPHA BV		147,03	165,85
182	LYONDELL CHEMIE NEDERLAND B.V.	wml	100,00	195,04
183	M&T GOUD- EN ZILVERNIJVERHEID	wml	100,00	123,99
184	M&T CARROSSERIEBEDRIJF	wml	100,00	119,77
185	M&T METAALBEWERKINGSBEDRIJF	wml	100,00	119,77
186	MALLINCKRODT MEDICAL B.V.	wml	100,00	174,51
187	MARGARINE- EN SPIJSVETINDUSTRIE	wml	100,00	132,80
188	MARINE HARVEST STERK BV	wml	100,00	126,03
189	MARS FOOD EUROPE C.V.		113,91	144,63
190	MAYR-MELNHOF	wml	100,00	122,57
191	MC CAIN FOODS HOLLAND		107,53	114,82
192	MELDON PLASTICS B.V.	wml	100,00	124,64
193	MENEBA B.V.		139,46	147,16
194	MENEBA WORMERVEER B.V.		112,87	120,22
195	MENKEN GROEP	wml	100,00	125,77
196	MERCK SHARP & DOHME	wml	100,00	160,19
197	METALEKTRO	wml	100,00	124,50
198	METALEKTRO B-CAO LUMILEDS	wml	100,00	127,12
199	MEUBELINDUSTRIE EN MEUBILERINGSBEDRIJVEN	wml	100,00	120,71
200	MODE- INTERIEUR- TAPIJT- EN TEXTIELINDUSTRIE	wml	100,00	123,20
201	MONDI HEERLEN B.V.		111,65	127,65
202	MONDI PACKAGING MAASTRICHT	wml	100,00	123,85
203	MOOG B.V.		129,91	168,88
204	MOSA, KONINKLIJKE		129,43	145,63
205	NATUURSTEEN, VAKWERKBEDRIJVEN IN DE BEDRIJFSTAK		116,70	152,05
206	NEC NEDERLAND B.V.	wml	100,00	148,64
207	NEDERLANDSE AARDOLIE MAATSCHAPPIJ NAM		131,32	142,18
208	NEDERLANDSE GASUNIE N.V.		124,69	142,37
209	NEDMAG	wml	100,00	156,97
210	NESTLE NEDERLAND CAO I		121,81	141,18
211	NIACET BV		135,11	148,85

			niveau laagste schaalloon	niveau hoogste schaalloon
212	NORTH REFINERY REFINING AND TRADING HOLLAND N.V.		117,74	132,02
213	NUFARM B.V.		139,95	174,94
214	NXP CAO	wml	100,00	104,61
215	O-I MANUFACTURING NETHERLANDS B.V. O-I SALES AND DISTRIBUTION B.V. EN EUROPEAN GROUP B.V.		128,73	151,06
216	OCI NITROGEN	wml	100,00	138,05
217	OIM BRABANT BV CAO	wml	100,00	118,55
218	OLAM COCOA B.V.		116,00	161,65
219	ORGELBOUWBEDRIJF IN NEDERLAND	wml	100,00	147,07
220	OWASE-BEDRIJVEN	wml	100,00	144,53
221	OWENS CORNING VEIL NEDERLAND		135,91	155,84
222	PAPIERFABRIEK SCHUT BV	wml	100,00	129,22
223	PAPIERINDUSTRIE	wml	100,00	128,20
224	PARENCO B.V.	wml	100,00	132,23
225	PARKETVLOERENONDERNEMINGEN		102,72	136,83
226	PATHEON BIOLOGICS B.V.		105,72	140,96
227	PEPSICO BENELUX		115,90	144,36
228	PGI NONWOVENS CAO I		121,25	136,43
229	PHILIP MORRIS HOLLAND B.V.	wml	100,00	194,58
230	PHILIPS	wml	100,00	133,17
231	PHILIPS LIGHTING	wml	100,00	129,04
232	PILLOPAK	wml	100,00	122,66
233	PIPELIFE NEDERLAND B.V.		105,71	142,15
234	PLUIMVEEVERWERKENDE INDUSTRIE	wml	100,00	138,26
235	PLUKON POULTRY HOLDING B.V.	wml	100,00	122,06
236	POLYTEC PLASTICS NL B.V.		109,24	131,79
237	POPPIES NEDERLAND B.V.		124,05	134,75
238	PPG COATINGS NEDERLAND B.V.	wml	100,00	139,82
239	PQ ZEOLITES BV		135,67	154,13
240	PRODUCTIE- EN LEVERINGSBEDRIJVEN CAO	wml	100,00	113,29
241	PROMENS DEVENTER BV	wml	100,00	130,35
242	PROMENS ZEVENAAR B.V.	wml	100,00	112,36
243	PURAC BIOCHEM B.V.	wml	100,00	152,61
244	PURIFIED METAL COMPANY B.V./GEO, ONDERDEEL PROCES	wml	100,00	146,18
245	PYROLL WINSCHOTEN	wml	100,00	131,57
246	QLIP B.V.	wml	100,00	151,63
247	QSIL NEDERLAND B.V.	wml	100,00	127,97
248	QUAKER OATS B.V.		124,76	153,68
249	RECTICEL NEDERLAND	wml	100,00	132,23
250	RENDAC SON SONAC		101,68	165,32
251	RENOLIT NEDERLAND B.V.	wml	100,00	139,32
252	REPROGRAFISCH BEDRIJF		103,88	116,68
253	RICARDO NEDERLAND BV	wml	100,00	156,25
254	RIXONA B.V.	wml	100,00	130,73
255	ROCKWOOL CAO	wml	100,00	138,60
256	RODENSTOCK BENELUX B.V.	wml	100,00	133,43
257	RPC PACKAGING KERKRADE B.V.		118,99	129,60
258	SABIC INNOVATIVE PLASTICS BV	wml	100,00	161,65
259	SABIC LIMBURG BV		120,20	125,95
260	SAGREX CAO		110,00	189,56
261	SAINT-GOBAIN CONSTRUCTION PRODUCTS NEDERLAND B.V.		129,19	139,75
262	SATURN PETCARE BV	wml	100,00	130,78
263	SCA HYGIENE PRODUCTS GENNEP BV	wml	100,00	150,22
264	SCHUR FLEXIBLE BENELUX BV	wml	100,00	128,22
265	SEKISUI ALVEO B.V.		138,79	155,78
266	SHELL NEDERLAND RAFFINADERIJ EN SHELL NEDERLAND CH		135,07	188,07
267	SIBELCO BENELUX B.V.		116,91	134,23
268	SIGNIFY	wml	100,00	131,16

			niveau laagste schaalloon	niveau hoogste schaalloon
269	SIME DARBY UNIMILLS		139,44	151,42
270	SMURFIT KAPPA		126,50	137,00
271	SMURFIT KAPPA CORRUGATED	wml	100,00	146,47
272	SOCIALE WERKVOORZIENING	wml	100,00	100,00
273	SOLIDPACK B.V.	wml	100,00	139,95
274	SOLIDUS SOLUTIONS BOARD	wml	100,00	149,82
275	SOLIDUS SOLUTIONS ZUTPHEN B.V.	wml	100,00	133,71
276	SOLVAY CHEMIE		143,30	175,53
277	SONAC VUREN		101,26	151,55
278	STEINZEUG-KERAMO B.V.		121,55	125,59
279	STRUIK HOLDING NV EN STRUIK FOOD GROUP BV	wml	100,00	130,05
280	SUIKER UNIE SENSUS EN COSUN	wml	100,00	156,51
281	SYNPRODO PRODUCTIE	wml	100,00	128,21
282	SYNRES BV		109,65	156,64
283	SYNTHOS BREDA BV EN SYNTHOS STRYRENICS SERVICES BV		123,25	167,23
284	TALENS, KONINKLIJKE I	wml	100,00	146,10
285	TANDTECHNIEK	wml	100,00	127,84
286	TATA STEEL	wml	100,00	139,93
287	TATE AND LYLE NETHERLANDS B.V.		110,00	186,06
288	TEAM TERMINAL B.V.	wml	100,00	181,78
289	TEIJIN ARAMID		155,95	183,46
290	TENNET TSO CAO	wml	100,00	137,06
291	TEVA PHARMACHEMIE B.V.	wml	100,00	150,55
292	TIMMER INDUSTRIE		101,96	107,95
293	TOMINGROEP BV	wml	100,00	127,54
294	TOTAL LUBRICANTS PLANT BEVERWIJK B.V.		115,13	139,10
295	TRESPA INTERNATIONAL BV		155,81	183,79
296	TROBAS GELATINE BV	wml	100,00	155,78
297	TRONOX PIGMENTS (HOLLAND) B.V.		144,65	198,91
298	TSO		100,05	141,20
299	UCC COFFEE BENELUX		134,69	142,46
300	VENDOR BV	wml	100,00	133,47
301	VHP SECURITY PAPER B.V.	wml	100,00	129,82
302	VILLEROY BOCH WELLNESS B.V.	wml	100,00	142,46
303	VISKO TEEPAK BV		123,38	138,30
304	VLEESWARENINDUSTRIE	wml	100,00	128,02
305	VYNOVA BEEK B.V.	wml	100,00	159,12
306	WATERBEDRIJVEN AANGESLOTEN BIJ DE WWB		101,35	132,97
307	XEROX MANUFACTURING NEDERLAND BV		118,37	155,04
308	YARA SLUISKIL	wml	100,00	173,76
309	ZEELAND REFINERY NV	wml	100,00	138,25
310	ZEEPFABRIEK DALLI DE KLOK	wml	100,00	148,37
311	ZEEVISBEDRIJF		116,45	116,45
312	ZEILMAKERIJEN DEKKLEDENVERVAARDIGING - VERHUUR SCHEEPSTUIGERIJEN - BENODIGDHEDENHANDEL		104,52	111,11
313	ZOETWARENINDUSTRIE	wml	100,00	143,74
314	ZUIVELINDUSTRIE I	wml	100,00	152,53
BOUWNIJVERHEID				
1	A&O SERVICES B.V.	wml	100,00	132,09
2	AFBOUW		122,95	161,90
3	AGTERBERG	wml	100,00	108,77
4	BETONPOMPBEDRIJVEN CAO VOOR DE		107,85	143,80
5	BITUMINEUZE EN KUNSTSTOF DAKBEDEKKINGSBEDRIJVEN	wml	100,00	143,83
6	BOUW EN INFRA		108,75	162,29
7	COFELY SERVICES CAO	wml	100,00	130,31
8	ENERGIE- EN NUTSBEDRIJVEN BREEDBAND EN TELECOMMUNICATIE	wml	100,00	137,93
9	HELLENDE DAKEN		101,80	162,80

			niveau laagste schaalloon	niveau hoogste schaalloon
10	KESSEL, GEBROEDERS VAN REGULIER	wml	100,00	105,00
11	M&T ISOLATIEBEDRIJF	wml	100,00	123,99
12	M&T TECHNISCH INSTALLATIEBEDRIJF	wml	100,00	119,77
13	NATUURSTEENBEDRIJF		117,09	152,55
14	PRORAIL		116,50	147,60
15	RAILINFRASTRUCTUUR	wml	100,00	129,60
16	SCHILDERS-, AFWERKINGS- EN GLASZETBEDRIJF IN NEDERLAND	wml	100,00	167,21
17	SMINK (CAO-SMINK)	wml	100,00	121,69
18	WATERBOUW		138,11	160,14
HANDEL EN HORECA				
1	AARDAPPELEN GROENTEN EN FRUIT, DTH. IN-	wml	100,00	114,77
2	AB MAURI	wml	100,00	130,03
3	ACTION NON FOOD B.V.	wml	100,00	91,47
4	ADRI EN ZOON SCHAAL EN SCHELPIERENHANDEL TE YERSEKE	wml	100,00	119,49
5	AIRCRAFT FUEL SUPPLY B.V.		151,55	184,11
6	ALBERT HEIJN LOGISTICS		111,81	132,90
7	ALBRON CP NEDERLAND B.V.	wml	100,00	107,85
8	AMMERAAL BELTECH NEDERLAND BEHEER B.V.		113,66	152,42
9	APOTHEKEN	wml	100,00	114,80
10	APOTHEKERS IN DIENSTVERBAND		180,69	294,32
11	AUDAX	wml	100,00	116,84
12	BANDEN EN WIELENBRANCHE		107,17	111,41
13	BIJENKORF		101,35	105,09
14	BLOEMBOLLEN, GRTH. IN-	wml	100,00	133,10
15	BLOEMEN EN PLANTEN GESPECIALISEERDE DETAILHANDEL IN	wml	100,00	97,95
16	BLOEMEN EN PLANTEN GRTH. IN-	wml	100,00	106,54
17	BOEHRINGER INGELHEIM ANIMAL HEALTH OPERATIONS BV		121,53	144,55
18	BOREALIS PLASTOMERS B.V.	wml	100,00	152,54
19	BOUWMATERIALEN, HANDEL IN	wml	100,00	122,16
20	BROCACEF HOLDING NV		117,13	130,04
21	C en D FOODS (NETHERLANDS) B.V.		110,86	123,04
22	CARGLASS B.V.		110,01	157,16
23	CELAVITA B.V.	wml	100,00	140,82
24	CENTRAAL BOEKHUIS CULEMBORG	wml	100,00	131,60
25	CONTRACTCATERINGBRANCHE	wml	100,00	132,41
26	DAGRECREATIE	wml	100,00	135,86
27	DE DUIVELSBERG	wml	100,00	116,14
28	DIBEVO	wml	100,00	109,44
29	DIVERSEY NEDERLAND		110,00	144,46
30	DLF BV		101,92	135,24
31	DOCMORRIS N.V.	wml	100,00	117,05
32	DOE-HET-ZELFBRANCHE	wml	100,00	106,50
33	DROGISTERIJBRANCHE		102,53	102,53
34	EIEREN EN EIPRODUCTEN EN DE EIPRODUCTENINDUSTRIE, GRTH. IN		100,02	103,33
35	ELEKTROTECHNISCHE DETAILHANDEL	wml	100,00	100,00
36	ENERGIE- EN NUTS- EN WENB- SECTOR CAO PROCES EN SERVICES	wml	100,00	146,18
37	ESSITY OPERATIONS CUIJK	wml	100,00	124,16
38	ETOS B.V. WINKELPERSONEEL VAN		104,42	104,42
39	FACILITAIR EN FACILITEREND SODEXO	wml	100,00	113,84
40	FAGRON SERVICES EN SPRUYT HILLEN		123,93	136,46
41	FOODSERVICE EN DE GROOTHANDEL IN LEVENSMIDDELEN (FSGIL)	wml	100,00	111,78
42	GB PLANGE THE NETHERLANDS B.V.	wml	100,00	128,05
43	GENENCOR INTERNATIONAL BV		115,70	177,90
44	GROENTEN EN FRUIT GRTH. IN-	wml	100,00	125,76
45	H. VAN WIJNEN B.V.	wml	100,00	98,71
46	HEMA	wml	100,00	103,20

			niveau laagste schaalloon	niveau hoogste schaalloon
47	HEUVELMAN SOUND AND VISION B.V.	wml	100,00	113,00
48	HOCHWALD NEDERLAND B.V.	wml	100,00	146,00
49	HORECA- EN AANVERWANTE BEDRIJF	wml	100,00	112,35
50	HORECAPRODUCTEN GRTH. IN-	wml	100,00	100,00
51	HORTICOOP B.V.		101,93	132,54
52	HOUTHANDEL	wml	100,00	118,92
53	HUIS VAN EEMNES	wml	100,00	112,20
54	IKEA NEDERLAND B.V. EN INTER IKEA SYSTEMS B.V.		101,29	113,02
55	INFORMATIE-, COMMUNICATIE- EN KANTOORTECHNOLOGIEBRANCHE (ICK)	wml	100,00	114,98
56	INTERTEK NEDERLAND B.V.	wml	100,00	134,77
57	INTERTEK POLYCHEMLAB BV		114,41	131,73
58	JUMBO LOGISTICS		109,50	109,50
59	KAASPAKHUISBEDRIJF, PARTICULIER	wml	100,00	131,21
60	KANTOORVAKHABNDEL	wml	100,00	100,00
61	LA PLACE B.V.	wml	100,00	121,88
62	LEVENSMIJDELEN, GROOTWINKELBEDRIJVEN VGL		106,00	117,85
63	LEVENSMIJDELEN, ZOETWAREN, TABAKSPRODUCTEN EN BAKKERIJPRODUCTEN GRTH IN-	wml	100,00	111,75
64	LEVENSMIJDELENBEDRIJF		106,00	119,03
65	MEBIN		110,00	140,29
66	MEDICA EUROPE BV		108,48	122,77
67	MEDIQ N.V.	wml	100,00	137,08
68	MICHELIN NEDERLAND N.V. EN MICHELIN DISTRIBUTION B.V.		131,19	131,19
69	MONDO MINERALS B.V.	wml	100,00	136,89
70	MOTORVOERTUIGENBEDRIJF EN TWEEWIELERBEDRIJF	wml	100,00	120,93
71	MUZEKINSTRUMENTEN EN BLADMUZEK	wml	100,00	111,97
72	OFFSHORE CATERING		109,68	109,68
73	OORDT PORTIONPACK B.V. VAN		107,58	121,63
74	PAPYRUS B.V.	wml	100,00	156,27
75	PQ SILICAS B.V.		130,17	165,69
76	RECREATIE	wml	100,00	109,47
77	RETAIL NON-FOOD	wml	100,00	107,95
78	SLAGERSBEDRIJF	wml	100,00	132,39
79	SMALS BOUWGRONDSTOFFEN B.V.	wml	100,00	134,23
80	SONNEBORN REFINED PRODUCTS B.V.		138,73	172,17
81	TANKSTATIONS EN WASBEDRIJVEN	wml	100,00	116,47
82	TECHNISCHE GROOTHANDEL		101,96	115,57
83	TEXTIEL GROOTWINKELBEDRIJVEN	wml	100,00	101,24
84	TEXTIELGOEDEREN EN AANVERWANTE ARTIKELEN GRTH. IN	wml	100,00	115,92
85	THE LEARNING NETWORK	wml	100,00	135,09
86	TILBURG HOLDING B.V., VAN	wml	100,00	117,76
87	UNITED DUTCH BREWERIES BV		103,39	153,68
88	UNIVAR ZWIJNDRECHT N.V.		124,19	127,11
89	VAN HEECKEREN GROEP	wml	100,00	100,57
90	VISDETAILHANDEL	wml	100,00	113,62
91	VLAKGLAS, GLASBEWERKINGS- EN GLAZENIERSBEDRIJF, GRTH. IN-		108,58	113,35
92	VLEESSECTOR	wml	100,00	123,95
93	WELKOOP	wml	100,00	100,00
94	XENOS		100,07	104,91
VERVOER EN COMMUNICATIE				
1	ADIDAS LOGISTIC SERVICES MOERDIJK MAASVLAKTE		118,85	148,51
2	APM TERMINALS MAASVLAKTE II B.V.		142,46	205,55
3	APM TERMINALS ROTTERDAM		124,97	196,93
4	AQUABUS B.V.		114,45	176,04
5	ARDENT MARITIME NETHERLANDS B.V.		159,42	184,07

		niveau laagste schaalloon	niveau hoogste schaalloon
6	AVIAPARTNER BV		103,82
	BEROEPSGOEDERENVERVOER OVER DE WEG EN DE VERHUUR VAN		112,37
7	MOBIELE KRANEN		100,79
8	BESLOTEN BUSVERVOER		118,83
9	BINNENSCHIEPVAART	wml	105,66
10	BIOSCOOPBEDRIJF	wml	100,00
11	C.RO PORTS NEDERLAND BV		100,00
12	CEVA LOGISTICS NEDERLAND	wml	106,20
13	CHEMGAS SHIPPING BV	wml	138,39
14	COSCO CONTAINER LINES (NETHERLANDS) B.V. EN CROSS-OCEAN B.V.		100,00
15	DB CARGO NEDERLAND N.V.		107,92
16	DFDS SEAWAYS B.V.		120,45
17	DHL EXPRESS NEDERLAND		102,90
18	DHL LOGISTICS NEDERLAND		140,37
19	DHL PARCEL E-COMMERCE		200,53
20	DHL PARCEL NEDERLAND		103,23
21	DIRKZWAGER'S COASTAL & DEEP SEA PILOTAGE BV		104,13
22	DNATA		110,15
23	DSV SOLUTIONS B.V.	wml	132,29
24	EASY JET CABIN CREW THE NETHERLANDS CLA	wml	100,00
25	EASYJET VLIEGERS WERKENDE VANUIT NEDERLAND		104,45
26	ECT		192,56
27	ERICSSON BROADCAST SERVICES	wml	109,68
28	ERTSOVERSLAGBEDRIJF EUROPOORT C.V.		163,70
29	ETOS DISTRIBUTIE & LOGISTIEK BV / HOOFDKANT - ETOS BV	wml	100,00
30	EUROPEAN BULK SERVICES EBS		117,25
31	FAIRSTAR HEAVY TRANSPORT NV		155,39
32	GRONINGEN AIRPORT EELDE NV	wml	230,17
33	GVB		100,00
34	HANDELSVAART	wml	122,88
35	HAPAG-LLOYD ROTTERDAM		159,14
36	HAVENBEDRIJF ROTTERDAM		146,92
37	HEMA HOGER PERSONEEL		106,38
38	HTM-CAO		146,55
39	IGMA		102,47
40	INTERNATIONAL LASHING		134,75
41	KLM GRONDPERONEEL		128,92
42	KONINKLIJKE VAN DER WEES WATERTRANSPORTEN BV	wml	278,17
43	KOOLE TERMINALS ZAANDAM		119,75
44	KOTUG HARBOUR TOWAGE ROTTERDAM B.V.		159,95
45	KPN		166,01
46	KRAMER TERMINALS SERVICES B.V.		152,48
47	LOODSWEZEN B.V. NEDERLANDS		109,02
48	Maas INTERNATIONAL BV	wml	100,00
49	MAASTRICHT AACHEN AIRPORT		96,32
50	MAASTRICHT HANDLING SERVICES	wml	124,38
51	MAERSK NETHERLANDS BV		229,91
52	MAERSK SHIP MANAGEMENT BV		111,86
53	MARFO B.V.	wml	101,00
54	MARTINAIR HOLLAND VLIEGERS		136,65
55	MENZIES WORLD CARGO (NETHERLAND) B.V.	wml	113,41
56	MULTIMODAAAL VERVOER		140,40
57	NEP BROADCAST SERVICES		124,05
58	NOORDGASTRANSPORT B.V.		100,00
59	NS / NEDERLANDSE SPOORWEGEN	wml	135,78
60	OILTANKING AMSTERDAM	wml	104,95
61	OMROEPPERONEEL		125,38
62	OPENBAAR VERVOER		105,02
			116,69
			152,36
			172,29
			100,00
			119,76
			100,00
			184,29
			103,54
			133,35
			109,55
			125,53

		niveau laagste schaalloon	niveau hoogste schaalloon	
63	OVET PERSONEEL IN DE STUWADOORS EN TECHNISCHE DIENST		149,86	211,86
64	POSTKANTOREN BV		106,10	124,51
65	POSTNL CAO VOOR POSTBEZORGERS	wml	100,00	106,32
66	POSTNL CAO VOOR POSTNL	wml	100,00	126,05
67	POSTNL VOOR ZATERDAGBESTELLERS		108,31	133,85
68	POSTVERSPREIDERS	wml	100,00	100,00
69	RAIL SERVICE CENTER ROTTERDAM B.V.		105,85	165,71
70	RED BEE MEDIA BV		106,73	158,13
71	REDERIJ J.H. BERGMANN BV		159,20	186,74
72	REDERIJ T. MULLER		138,19	138,19
73	ROTTERDAM AIRPORT BV	wml	100,00	118,06
74	ROTTERDAM-ANTWERPEN PIJPLEIDING (NEDERLAND) NV		161,69	188,02
75	SBS PRODUCTIONS B.V.		111,25	164,63
76	SCA LOGISTICS		113,70	206,18
77	SCHIPHOL NEDERLAND B.V.		120,46	149,74
78	SECURCASH		100,55	116,72
79	SLEEDIENST ADRIAAN KOOREN		114,72	114,72
80	SMIT HARBOUR TOWAGE ROTTERDAM B.V.		148,40	148,40
81	SMIT TAK VARENDE MAANDLONERS VML		139,59	151,74
82	SPLIETHOFF GROEP	wml	100,00	146,74
83	STENA LINE BV VOOR HET KANTOORPERSONEEL		120,93	160,49
84	STENA LINE STEVEDORING B.V.		197,39	197,39
85	STENA LINE ZEEVAARENDEN		122,16	136,94
86	STICHTING MAASVEREN		116,25	116,25
87	STUWADOORSBEDRIJF VAN ROOIJ BV CAO	wml	100,00	100,00
88	SVITZER OCEAN TOWAGE CAO		120,31	132,76
89	SWISSPORT AMSTERDAM B.V.		102,56	109,95
90	TARBIT TANKERS SERVICES B.V.		120,38	157,33
91	TAXIVERVOER		111,73	127,52
92	TERSCHELLINGER STOOMBOT MAATSCHAPPIJ		135,09	157,66
93	TESO, TEXELS EIGEN STOOMBOT ONDERNEMING	wml	100,00	100,00
94	THYSSENKRUPP VEERHAVEN B.V. BISON		105,47	105,47
95	TRANSAVIA AIRLINES VLIEGERS	wml	100,00	498,26
96	TRANSAVIA CABINEPERSONEEL		116,01	139,42
97	UITGEVERIJBEDRIJF	wml	100,00	141,10
98	UNIE VAN REDDINGSWERKERS		166,27	166,27
99	UNILASH B.V.		143,98	175,04
100	UNIPORT MULTIPURPOSE TERMINALS B.V.		119,17	156,18
101	UTI NEDERLAND B.V.	wml	100,00	135,23
102	UWT UNITED WAALHAVEN TERMINALS	wml	100,00	126,96
103	VCK LOGISTICS AIRFREIGHT B.V.		107,48	135,85
104	VERBRUGGE ZEELAND TERMINALS BV		101,94	185,48
105	VERHURENDE BEDRIJVEN BULKSECTOR ROTTERDAMS HAVENGEBIED		138,69	143,80
106	VEROCOG		122,03	136,76
107	VLIEGERS IN DIENST BIJ CHC HELICOPTERS NETHERLANDS BV		323,24	323,24
108	VLIEGERS TUI FLY NEDERLAND		113,85	202,78
109	VODAFONZIGGO	wml	100,00	112,14
110	VOLKER WESSELS TELECOM B.V.	wml	100,00	129,15
111	VROON OFFSHORE SERVICES BV CAO ZEEVARENDEN		111,95	161,89
112	VROON SHIP MANAGEMENT BV		135,61	156,99
113	WAGENBORG PASSAGIERSDIENSTEN	wml	100,00	151,06
ZAKELIJKE DIENSTVERLENING				
1	ABAB GROEP B.V.	wml	100,00	132,14
2	ABN-AMRO	wml	100,00	119,54
3	ACHMEA B.V.		111,89	119,37
4	ACTOR BUREAU VOOR SECTORADVIES CAO		119,52	156,73

			niveau laagste schaalloon	niveau hoogste schaalloon
5	AEGON NEDERLAND N.V.		104,67	149,53
6	ALCO ENERGY ROTTERDAM B.V.	wml	100,00	184,27
7	ALTAJO B.V.	wml	100,00	115,36
8	ANWB	wml	100,00	109,09
9	APG GROEP CAO	wml	100,00	147,39
10	ARCADIS CAO		116,92	151,30
11	ARCHITECTENBUREAUS		105,96	152,54
12	ASPEN OSS	wml	100,00	119,39
13	ASR NEDERLAND N.V. DE ANDERE CAO	wml	100,00	126,55
14	ATRADIUS NEDERLAND		109,63	164,41
15	AZL N.V.	wml	100,00	133,59
16	BANKEN CAO		110,43	125,66
17	BEVEILIGING		102,60	105,36
18	BEVEILIGING, PARTICULIERE		108,50	110,91
19	BILTHOVEN BIOLOGICALS		102,61	127,19
20	BLUE SKY GROUP	wml	100,00	124,89
21	BPD EUROPE BV	wml	100,00	141,66
22	BRAVEHEART SHIPPING BV		150,47	300,73
23	BUNGE NETHERLANDS B.V.		110,00	188,43
24	BV 18K	wml	100,00	123,95
25	CHEVRON ORONITE TECHNOLOGY BV		134,30	167,87
26	CINOP	wml	100,00	115,18
27	CLEARWATER CREW B.V.		131,19	160,65
28	CONTRACTING NL BV	wml	100,00	100,00
29	DE NEDERLANDSCHE BANK NV		105,39	137,27
30	DE VOLKSBANK	wml	100,00	111,70
31	DELTA LLOYD NV (opgegaan in cao NN)	wml	100,00	141,24
32	DEUTSCHE BANK IN NEDERLAND	wml	100,00	127,86
33	DIERENARTSPRAKTIJKEN	wml	100,00	132,57
34	DIERENARTSPRAKTIJKEN (DIERENARTSEN IN LOONDIENST)		183,48	262,90
35	DIRKZWAGER FINANCIAL SERVICES BV		105,95	132,35
36	DISHMAN NETHERLANDS B.V.		121,32	144,43
37	DNV GL NETHERLANDS BV (KEMA)		111,48	163,93
38	DPA FLEX PROFESSIONALS	wml	100,00	213,99
39	DUBOIS EN CO. REGISTERACCOUNTANTS EN VAN TUNEN EN PARTNERS		101,93	120,77
40	EUROFINES AGRO TESTING WAGENINGEN		129,03	138,56
41	EVENEMENTEN- EN HORECABEVEILIGINGSBRANCHE		100,77	120,05
42	FACILITAIRE CONTACTCENTERS	wml	100,00	108,51
43	FREMANTLE MEDIA NETHERLANDS BV	wml	100,00	136,52
44	FUJICOLOR BENELUX B.V.	wml	100,00	103,14
45	GELDMAAT B.V.	wml	100,00	114,17
46	GENPACT NL B.V.		116,66	145,66
47	GEZONDHEIDSDIENSTEN VOOR DIEREN		102,73	129,95
48	GWK TRAVELEX N.V.	wml	100,00	136,45
49	HAL BEHEER BV		207,03	282,89
50	HEINEKEN GROUP B.V.		135,97	169,97
51	HFP OFFSHORE		184,36	263,32
52	HOVENIERSBEDRIJF IN NEDERLAND	wml	100,00	127,65
53	INCLUSIEF GROEP NV	wml	100,00	114,64
54	ING-BANK	wml	100,00	100,00
55	ISA HTV BV	wml	100,00	100,00
56	JAARBEURS VERENIGING KONINKLIJKE NEDERLANDSE		107,26	112,62
57	JUMBO CREW SERVICES B.V.		121,94	136,81
58	KWALITEITS-CONTROLE-BUREAU		144,17	172,29
59	MN SERVICES N.V.	wml	100,00	152,14
60	MOVARES NEDERLAND B.V.		117,75	150,71
61	NBBU VASTE MEDEWERKERS UITZENDBUREAUS	wml	100,00	115,58

			niveau laagste schaalloon	niveau hoogste schaalloon
62	NED. ALG. KEURINGSDIENST VOOR ZAAIGOED EN POOTGROND VAN LANDBOUWGEWASSEN (NAK)	wml	100,00	140,87
63	NIC GROEP		120,43	146,57
64	NI ZO FOOD RESEARCH		123,23	154,04
65	NN	wml	100,00	137,13
66	NRG		108,41	154,87
67	ODV MARITIEM BV		104,53	108,09
68	ONDERZOEKINSTELLINGEN CAO	wml	100,00	122,34
69	ONSTREAM PROJECT SERVICES B.V.		175,60	193,82
70	ORSIMA		127,10	128,28
71	OSG CAO 2013		104,14	122,95
72	PANTEIA B.V.		100,01	119,30
73	PETERSON ROTTERDAM BV		124,66	175,21
74	PGGM		106,87	132,06
75	PHARMACEUTICAL RESEARCH ASSOCIATES GROUP		109,84	137,87
76	PLANTION HOLDING B.V.		118,49	139,58
77	PROFCORE	wml	100,00	108,19
78	RABO VASTGOEDGROEP		102,33	146,17
79	RABOBANK	wml	100,00	101,08
80	RANDSTAD GROEP NEDERLAND		105,34	129,19
81	RBS NEDRLAND CAO	wml	100,00	143,42
82	RECHTSBIJSTAND		118,31	161,16
83	REISBRANCHE	wml	100,00	113,82
84	ROTTERDAM PORT SUPPORT		152,48	185,37
85	ROYAL FLORAHOLLAND	wml	100,00	146,67
86	SAPPI NETHERLANDS B.V.	wml	100,00	128,24
87	SCHOONMAAK- EN GLAZENWASSERSBEDRIJF	wml	100,00	125,81
88	SIGNBEDRIJVEN	wml	100,00	100,00
89	SITECH SERVICES B.V.		115,98	133,48
90	SMILDE FERBINE		104,73	128,85
91	STAMICARBON B.V.	wml	100,00	192,83
92	STATE STREET BANK EUROPE LIMITED AMSTERDAM BRANCH		129,26	231,10
93	STATER N.V.	wml	100,00	137,20
94	STICHTING DYADE DIENSTVERLENING		105,15	123,67
95	STICHTING PLURYN MAATSCH ONDERNEMINGEN	wml	100,00	123,20
96	SWECO (GRONTMIJ)	wml	100,00	106,02
97	TALENT EN PRO		112,91	125,45
98	TENTOONSTELLINGSBEDRIJVEN		103,45	122,21
99	UITZENDKRACHTEN (ABU)	wml	100,00	129,61
100	UPFIELD	wml	100,00	155,36
101	VAN STRAATEN POST		101,09	103,11
102	VERENIGDE BEDRIJVEN VANDERVALK+DE GROOT B.V.	wml	100,00	120,00
103	VERVOERSTEAM B.V. LOSSER		115,36	140,09
104	VERVOERSTEAM NEDERLAND B.V.		115,36	140,09
105	VERZEKERINGSBEDRIJF BINNENDIENST	wml	100,00	124,68
106	VGZ		129,49	143,25
107	VISAFSLAG URK		103,13	140,07
108	VIVAT CAO 2017	wml	100,00	111,77
109	VVV	wml	100,00	129,08
110	WAGENINGEN RESEARCH, STICHTING	wml	100,00	124,79
111	WELTEN		100,04	138,94
112	WIAL		103,72	109,87
113	WOONDIENSTEN	wml	100,00	139,40
114	ZEEHAVEN IJMUIDEN N.V.		122,16	184,40
115	ZORGVERZEKERAARS		117,80	124,26

		niveau laagste schaalloon	niveau hoogste schaalloon
OVERIGE DIENSTVERLENING			
1	ABVAKABO FNV		114,23
2	ALGEMENE ONDERWIJSBOND AOb-FNV BONDGENOTEN		102,06
3	AMBULANCEZORG		131,08
4	ASTMA FONDS LONGSTICHTING		115,86
5	BESTUURDERS PO		304,48
6	BESTUURDERS VO		393,29
7	BIBLIOTHEKEN, OPENBARE	wml	100,00
8	CARRE, EXPLOITATIEMAATSCHAPPIJ THEATER	wml	100,00
9	CBR, STICHTING CENTRAAL BUREAU RIJVAARDIGHEIDSBEWIJZEN		121,16
10	CDA IN DIENST VOOR DE STICHTING PERSONEELSDIENSTEN	wml	100,00
11	CDA, PERSONEEL IN DIENST VAN HET CDA	wml	100,00
12	CHRISTELIJK NATIONAAL VAKVERBOND	wml	100,00
13	CIZ	wml	100,00
14	CNV CONNECTIEF		124,64
15	CNV DIENSTENBOND		102,13
16	CNV ONDERWIJS		112,36
17	CNV VAKCENTRALE		100,33
18	CNV VAKMENSEN		136,90
19	CONSUMENTENBOND		115,45
20	CONTRACTSPELERS BETAALD VOETBAL	wml	100,00
21	CROW		114,76
22	DE OPVOEDPOLI	wml	100,00
23	DEFENSIE-PERSONEEL	wml	100,00
24	DEKRA CERTIFICATION B.V.	wml	100,00
25	DIERENPARK EMMEN	wml	100,00
26	FNV HORECABOND		127,48
27	FNV-ORGANISATIES		108,58
28	FOKUS EXPLOITATIE, STICHTING		110,54
29	GEESTELIJKE GEZONDHEIDSZORG (GGZ)	wml	100,00
30	GEHANDICAPTENZORG	wml	100,00
31	GEMEENTE-AMBTENAREN	wml	100,00
32	GEZONDHEIDSCENTRA		106,20
33	GOLF BRANCHE	wml	100,00
34	GVO en HVO CAO		154,96
35	HARTMAN PRODUCTIE & EVENEMENTENSERVICE BV	wml	100,00
36	HAS KENNISTRANSFER EN BEDRIJFSOPL.		105,71
37	HOGER BEROEPSONDERWIJS		102,46
38	HOLLAND CASINO		115,49
39	HOME BASE SUPPORT APELDOORN	wml	100,00
40	HUISARTS IN DIENST BIJ EEN HUISARTS HIDHA		334,11
41	HUISARTSENZORG	wml	100,00
42	HUMAN TOTAL CARE B.V.	wml	100,00
43	INTERNATIONAL SALES PROMOTION EN HOSPITALITY SERVICES ISP HS		100,78
44	JEUGDZORG	wml	100,00
45	KAPPERSBEDRIJF	wml	100,00
46	KENNISCENTRA BEROEPSONDERWIJS BEDRIJFSLEVEN	wml	100,00
47	KINDEROPVANG VOOR KINDERCENTRA EN GASTOUDERBUREAUS	wml	100,00
48	KLM FLIGHT ACADEMY TE EELDE		105,97
49	KNGF GELEIDEHONDEN		113,60
50	KONINKLIJK CONCERTGEBOUWORKEST VOOR DE MUSICI ORKESTLEDEN		253,05
51	KONINKLIJK INSTITUUT VOOR DE TROPEN (KIT)		108,34
52	KRAAMZORG	wml	100,00
53	KUNSTEDUCATIE	wml	100,00
54	KUNSTSTOF- RUBBER- EN LIJMINDUSTRIE	wml	100,00
55	LEISURE CAO	wml	100,00

			niveau laagste schaalloon	niveau hoogste schaalloon
56	MIDDELBAAR BEROEPSONDERWIJS EN VOLWASSENENEDUCATIE, MBO	wml	100,00	121,67
57	MO-ZAAK	wml	100,00	113,60
58	MUSEUM CAO	wml	100,00	131,94
59	NATIONALE OPERA EN BALLET	wml	100,00	137,44
60	NEDERLANDS HORECA GILDE (NHG CAO)	wml	100,00	134,39
61	NEDERLANDS INSTITUUT VOOR BEELD EN GELUID		116,25	129,17
62	NEDERLANDSE LOTERIJ ORGANISATIE		134,61	168,47
63	NEDERLANDSE ORKESTEN	wml	100,00	206,47
64	NEDERLANDSE PODIA	wml	100,00	114,74
65	NEDERLANDSE POPPODIA EN-FESTIVALS	wml	100,00	121,19
66	NEDERLANDSE UNIVERSITEITEN	wml	100,00	121,79
67	NEDERLANDSE UNIVERSITEITEN - FRYSCHE AKADEMY	wml	100,00	121,79
68	NEDERLANDSE UNIVERSITEITEN - KNAW	wml	100,00	121,79
69	NETHERLANDS SCHOOL OF PUBLIC HEALTH AND OCCUPATIONAL HEALTH	wml	100,00	106,75
70	OBT (ONDERWIJSBUREAU TWENTE)		114,27	155,05
71	ONDERWIJSADVIESBUREAUS CAO		103,87	129,81
72	ONS MIDDELBAAR ONDERWIJS	wml	100,00	120,57
73	ORKESTEN, NEDERLANDSE		142,09	194,67
74	PARADISO	wml	100,00	121,12
75	POLITIE-PERSONEEL	wml	100,00	140,59
76	PRIMAIR ONDERWIJS	wml	100,00	137,06
77	PROVINCIES	wml	100,00	121,26
78	PUBLIEKRECHTELIJKE BEDRIJFSORGANISATIE	wml	100,00	129,55
79	RECLASSERING		105,16	138,18
80	REFORMATORISCH PRIMAIR ONDERWIJS	wml	100,00	137,06
81	RIJKSPERSONEEL	wml	100,00	124,52
82	SANQUIN BLOEDVOORZIENING	wml	100,00	118,55
83	SBB	wml	100,00	113,05
84	SBOH		188,68	245,84
85	SCHOENTECHNIEK	wml	100,00	100,00
86	SLO CAO 2013		117,45	160,74
87	SNV NEDERLAND		109,23	160,70
88	SOCIAAL ECONOMISCHE RAAD, SER	wml	100,00	129,43
89	SOCIALE VERZEKERINGSBANK		103,20	126,01
90	SPORT	wml	100,00	122,22
91	SPORTVERENIGINGEN		101,48	147,94
92	STICHTING CJG RIJNMOND TE ROTTERDAM	wml	100,00	125,76
93	STICHTING CLINICLOWNS NEDERLAND	wml	100,00	122,71
94	STICHTING GREENPEACE COUNCIL		100,42	162,67
95	STICHTING MAASTRICHT SCHOOL OF MANAGEMENT	wml	100,00	156,58
96	STICHTING ONDERSTEUNING TWEEDE KAMERFRACTIE PARTIJ VAN DE ARBEID	wml	100,00	110,55
97	STICHTING STEDELIJK MUSEUM AMSTERDAM (SSMA)		118,04	131,35
98	STICHTING STRANDEXPLOITATIE VEERE		106,78	110,01
99	TEXTIELVERZORGING	wml	100,00	109,13
100	TEXTIELVERZORGING MEDEWERERS STERIELE HULPMIDDELEN		115,39	121,60
101	THEATER EN DANS		105,40	131,33
102	UITVAARTBRANCHE	wml	100,00	132,06
103	UITVOERINGSINSTITUUT WERKNEMERSVERZEKERINGEN (UWV)	wml	100,00	129,37
104	UNIVERSITAIR MEDISCHE CENTRA	wml	100,00	126,50
105	UNIVERSITEIT NYENRODE BV	wml	100,00	117,27
106	VERMO	wml	100,00	123,42
107	VERPLEEG-, VERZORGINGSTEHUIZEN EN THUISZORG	wml	100,00	104,83
108	VOEDINGSCENTRUM NEDERLAND STICHTING	wml	100,00	122,13
109	VOORTGEZET ONDERWIJS	wml	100,00	120,56
110	WELZIJN EN MAATSCHAPPELIJKE DIENSTVERLENING	wml	100,00	133,11
111	WERKGEVERSVERENIGING ADVIESORG. VOOR ONDERWIJS EN ADVIESORG. VOOR ONDERWIJS EN JEUGD		105,19	131,41

			niveau laagste schaalloon	niveau hoogste schaalloon
112	WIJGULA CAO	wml	100,00	100,00
113	ZELFSTANDIGE KLINIEKEN NEDERLAND		103,51	130,90
114	ZIEKENHUIZEN	wml	100,00	118,55
115	ZORG VAN DE ZAAK		101,64	145,20
116	ZWEMBADEN	wml	100,00	108,12

III Cao's met een laagste schaalbedrag van 100-120% wml

Tabel III.1 Percentage cao's, en daaronder vallend aantal werknemers, met een laagste schaalloon op 100% van het wml voor de jaren 2015-2019

	2015	2016	2017	2018	2019
cao's met wml-schaal	38	46	49	48	49
werknemers op wml-niveau	75	76	76	78	80

Tabel III.2 Percentage cao's, en daaronder vallend aantal werknemers, met een laagste schaalloon tussen 100-120% van het wml voor de jaren 2015-2019

	2015	2016	2017	2018	2019
cao's met schaal <120% wml	75	79	79	79	79
werknemers onder 120% wml	98	99	99	99	99