


KANTAR

Kinderopvang - najaar 2020



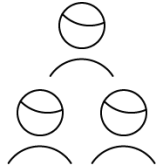
Dieter Verhue & Philine Mol
november, 2020

Onderzoeksspecificaties



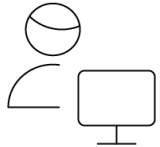
Doelgroep

Ouders met één of meer kinderen t/m 12 jaar, representatief op leeftijd en opleidingsniveau van de hoofdkostwinner, regio en grootte van het huishouden. De steekproef is na afronding van het veldwerk op deze kenmerken gecontroleerd en herwogen om voor afwijkingen te corrigeren.



Steekproefbron

De steekproefbron is getrokken uit ons consumentenpanel.



Respons

Bruto zijn n= 3.732 respondenten uitgenodigd. Uiteindelijk hebben n= 1.510 respondenten deelgenomen (respons 39%).



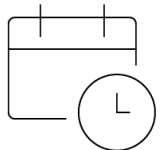
Online methode

Voor dit onderzoek is gebruikt gemaakt van een online vragenlijst (CAWI: computer assisted web interviewing). Respondenten ontvingen een e-mail met daarin informatie over het onderzoek en een link naar de online vragenlijst.



Vragenlijst

De vragenlijst is opgesteld door Kantar in samenspraak met het ministerie van Sociale Zaken en Werkgelegenheid. De gemiddelde invulduur bedroeg 7 minuten.



Veldwerkperiode

Het veldwerk heeft gelopen van 28 oktober t/m 3 november 2020.

A close-up photograph of several hands working together to assemble a wooden puzzle. The puzzle pieces are light-colored wood and are being fitted together on a white surface. The background is softly blurred, showing a bright light source, possibly a window, creating a warm, golden glow. The overall scene conveys a sense of teamwork and problem-solving.

1 Belangrijkste uitkomsten

Belangrijkste uitkomsten

SMI


14% van de ouders is bekend met de tegemoetkoming in de kosten van kinderopvang op basis van Sociaal Medische indicatie. 2% maakt hier ook gebruik van.

Halve dagen

De meest genoemde reden van ouders om voor (alleen) halve dagen kinderopvang te kiezen is dat men dit beter vindt passen bij de ontwikkeling van het kind (38%).

Houding ten aanzien van kinderopvang

Van de gezinnen waarin beide ouders werken denkt 81% dat kinderopvang goed is voor de ontwikkeling van het kind. In gezinnen waar minstens een ouder niet werkt, denkt slechts 55% dit.



Naar de zin op BSO

Van de ouders wiens Kinderen het naar de zin hebben op de BSO, geeft 60% aan dat het met name andere kinderen op de BSO daarvoor zorgen.

Gastoudervang

Ouders die voor gastouderopvang kiezen, doen dit vooral vanwege de geboden flexibiliteit (64%) en voor de kleinschaligheid (62%).

Coronabesmetting

77% van de ouders geeft aan dat de kinderopvangorganisatie veel maatregelen treft om coronabesmetting te voorkomen. Van de ouders maakt 10% zich zorgen over coronabesmetting tijdens kinderopvang.

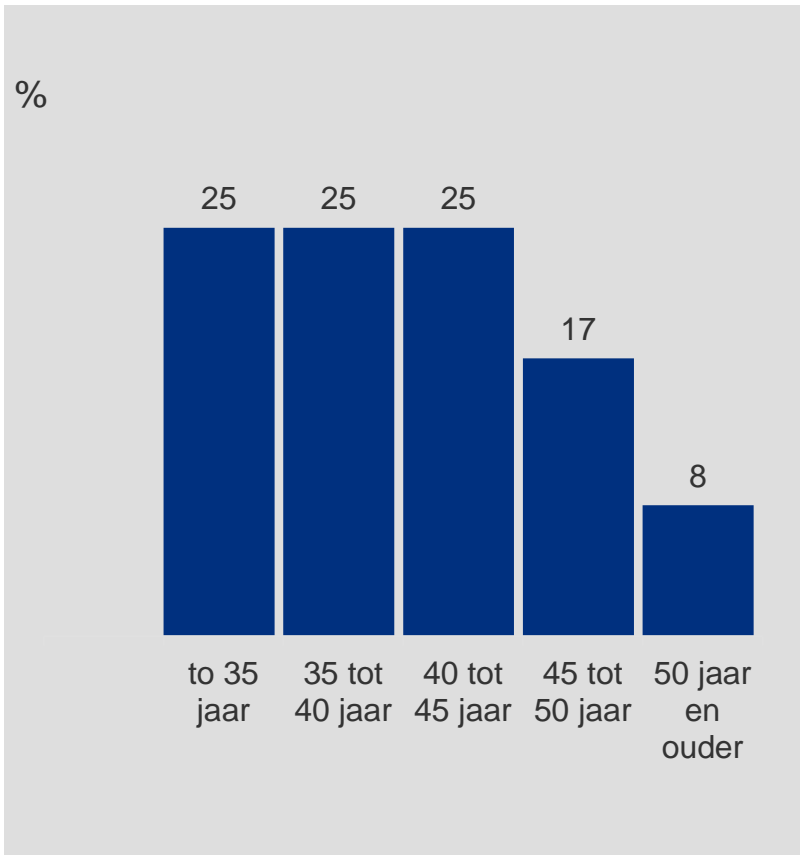
2

Steekproefsamenstelling

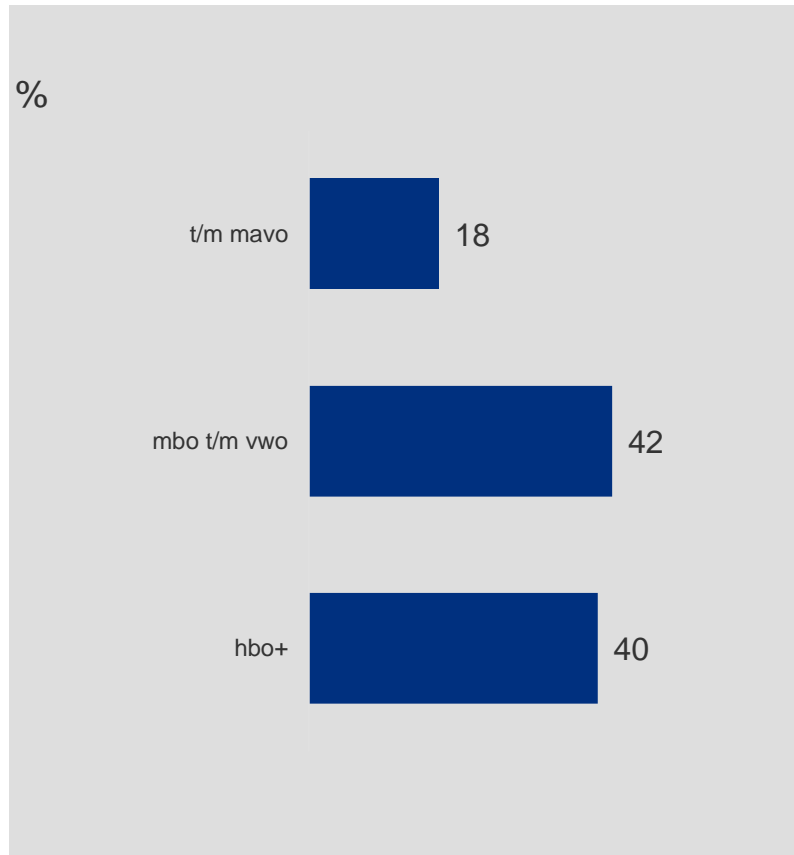


Achtergrondgegevens steekproef

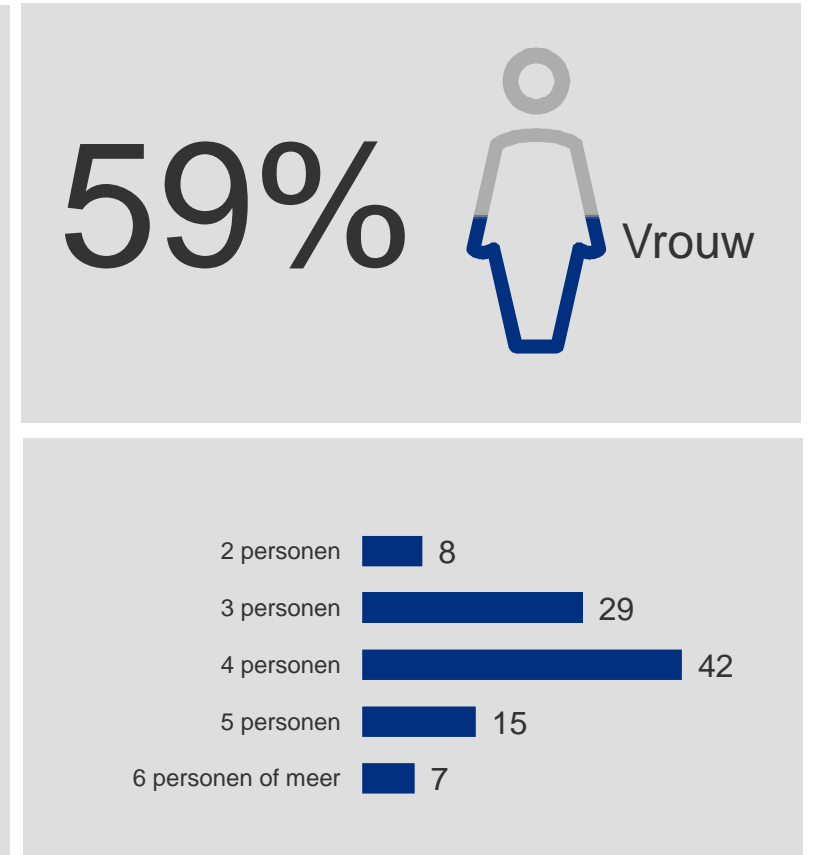
LEEFTIJD HOOFDKOSTWINNER



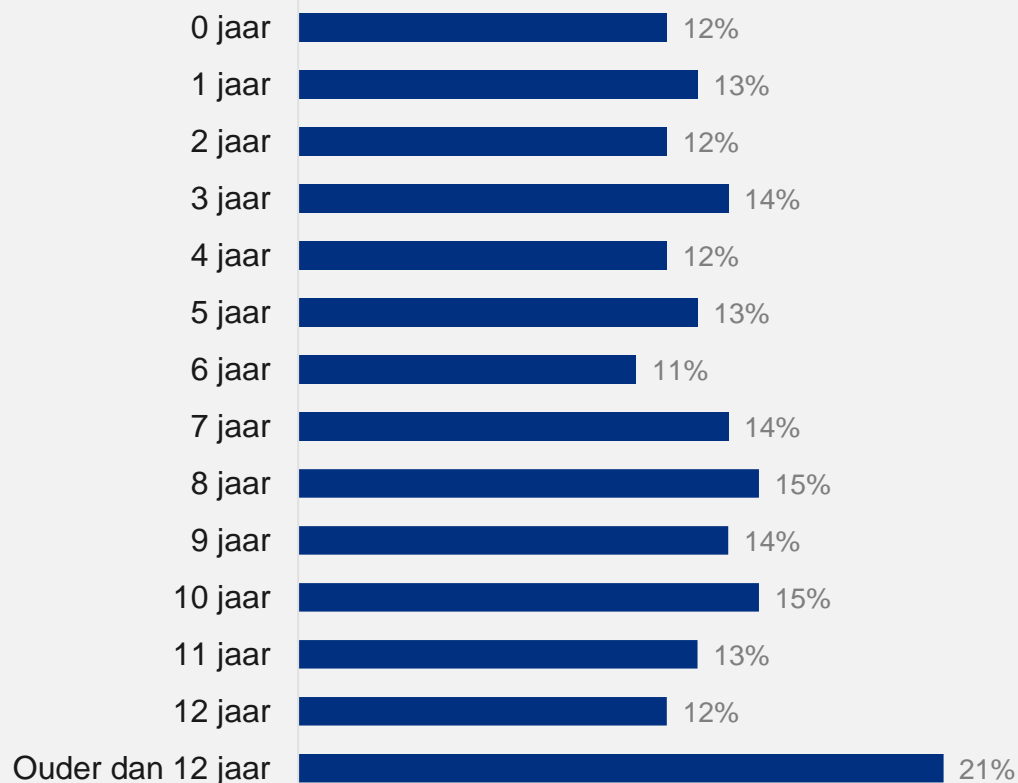
OPLEIDING HOOFDKOSTWINNER



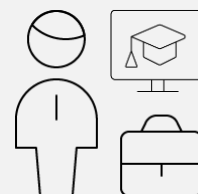
GESLACHT ONDERVRAAGDE | GROOTTE HUISHOUDEN



Algemene gegevens van de respondenten



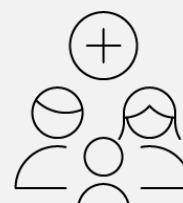
Q001: Hoe oud is uw kind/zijn uw kinderen? | Basis: totale steekproef, n=1.510



Het merendeel van de respondenten heeft betaald werk (85%). Slechts 1% geeft aan te studeren en 14% werkt en studeert niet.



Van de ouders geeft 12% aan uit een eenoudergezin te bestaan. Van deze eenoudergezinnen heeft 73% betaald werk en 27% werkt en studeert niet.



88% geeft aan een gezin met twee ouders te hebben. Hiervan geven de respondenten vaker aan betaald werk te hebben (87%) dan de respondenten die uit eenoudergezinnen bestaan. De partners hebben in 90% van de gevallen betaald werk en 10% geeft aan niet te werken of te studeren.

Q002: Wat geldt voor uw gezin? | Basis: totale steekproef, n=1.510

Q003: Wat geldt voor uw (en uw partner)? | Basis: steekproef respondent n=1.510 ; partner n=1.376

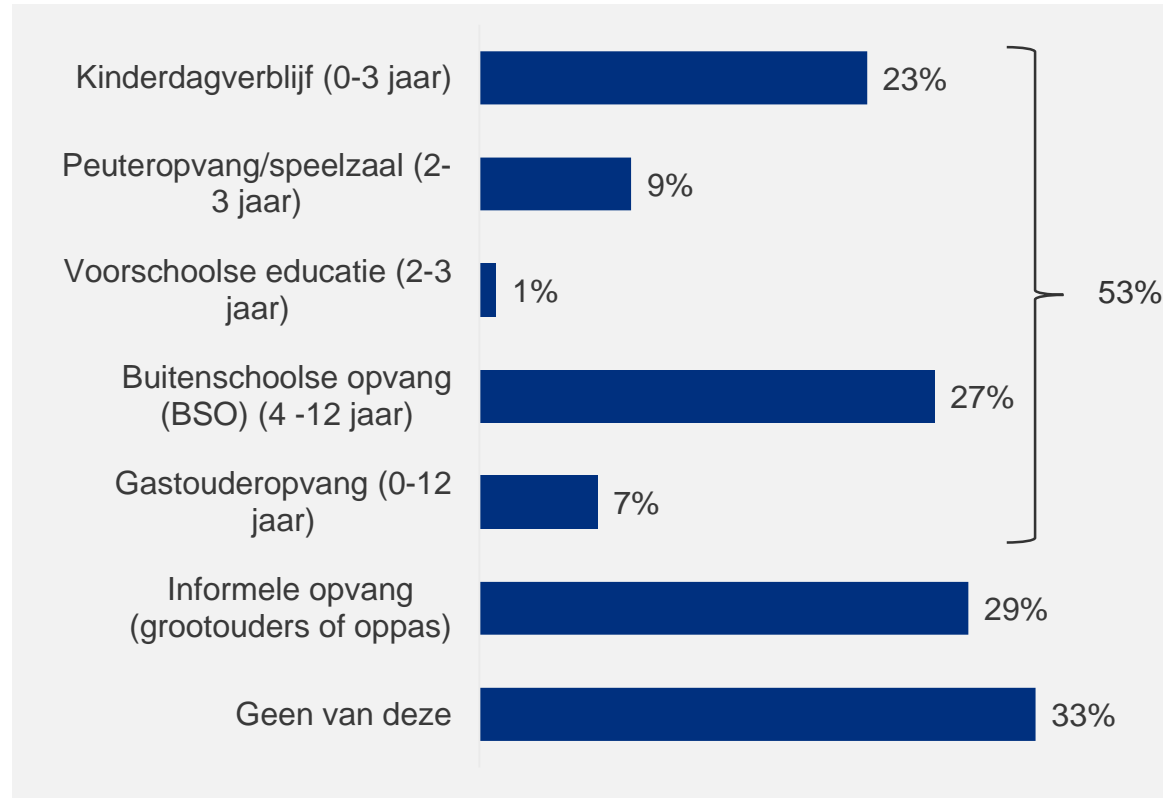
3

Gebruik Kinderopvang



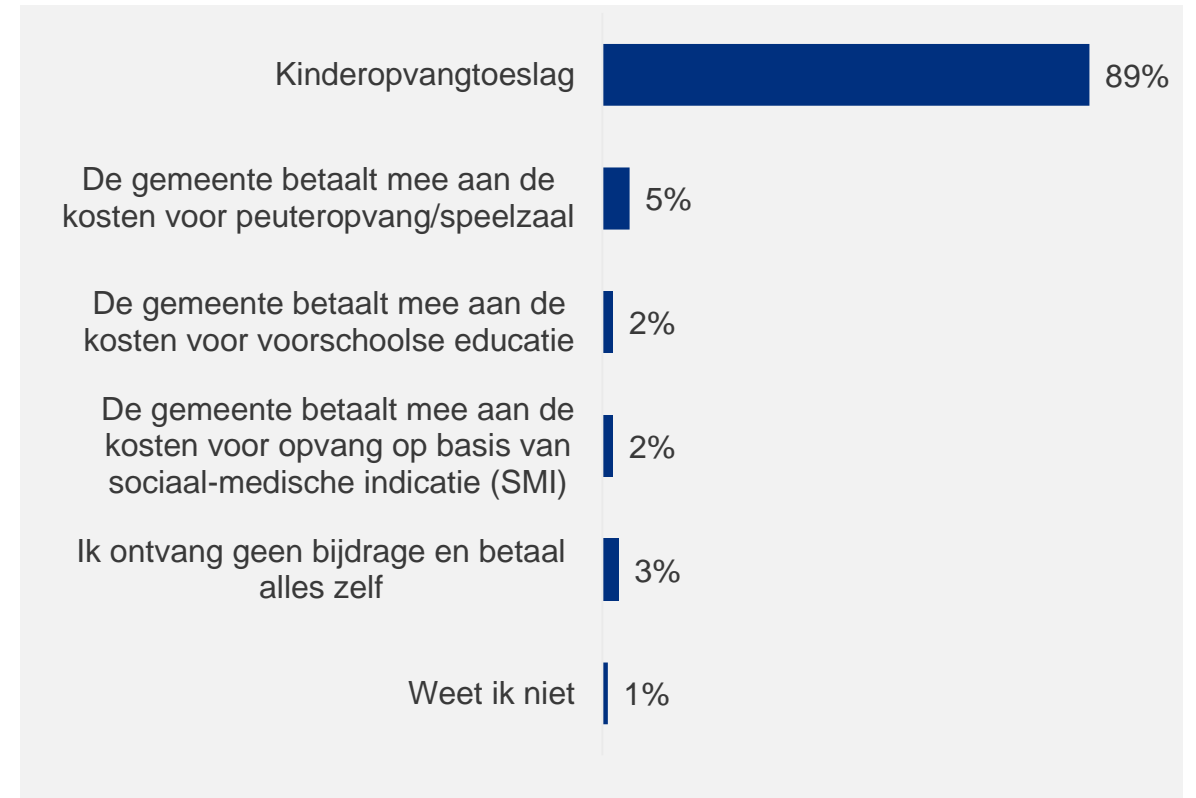
Twee derde maakt gebruik van kinderopvang, iets meer dan de helft van formele opvang en een derde maakt geen gebruik van opvang. Van de respondenten die kinderopvang gebruiken ontvangt 89% kinderopvangtoeslag.

Van alle ouders maakt 53% gebruik van formele kinderopvang.



Q004: Van welke opvangsoorten maakt u gebruik? | Basis: totale steekproef, n=1.510

Slechts een klein percentage ontvangt een bijdrage op basis van sociaal medische indicatie (SMI, 2%)



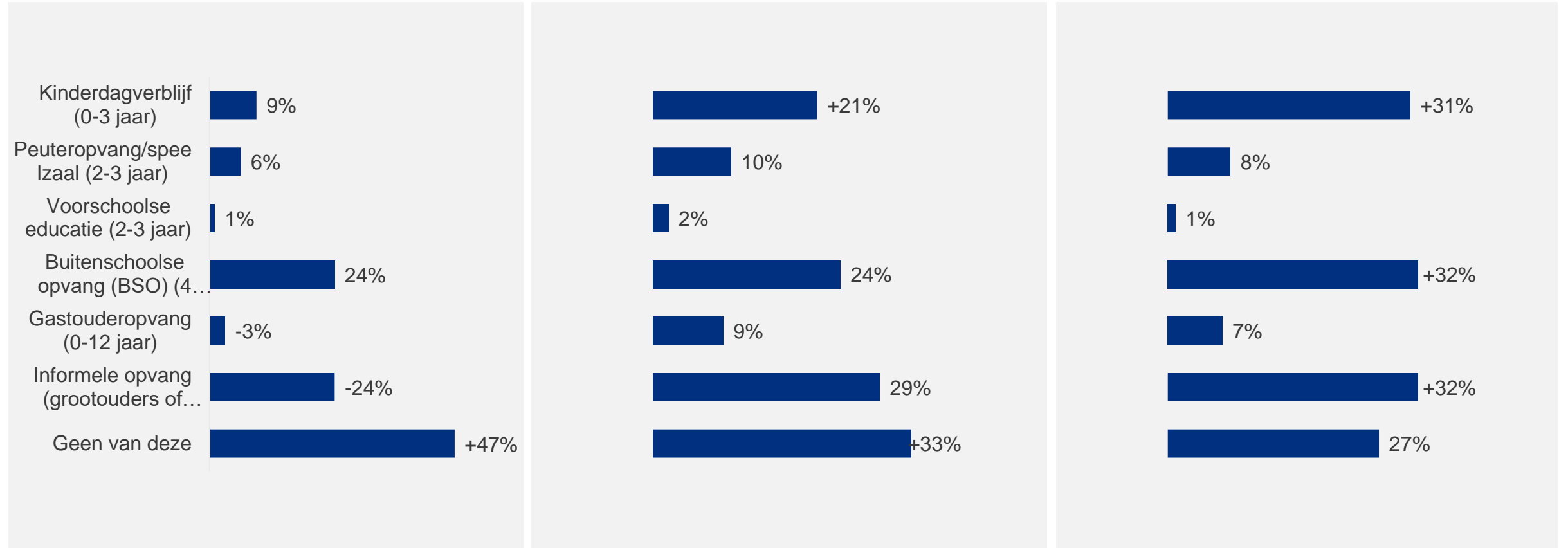
Q006: Welke vorm van financiering ontvangt u voor de opvang van uw kinderen? | Basis: steekproef respondenten die gebruik maken van opvang, n=773

Naarmate ouders een lager opleidingsniveau hebben, maken zij minder gebruik van kinderopvang.

Laagopgeleiden

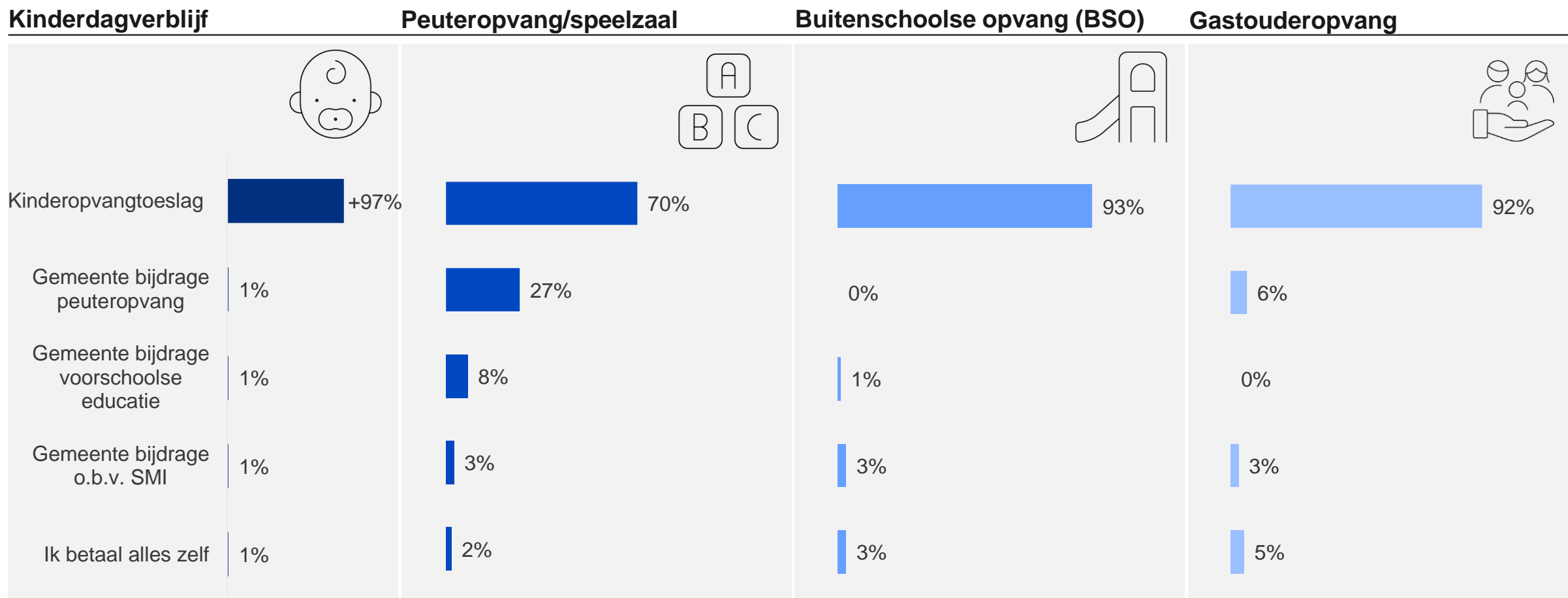
Middenopgeleiden

Hoogopgeleiden



Q004: Van welke opvangsoorten maakt u gebruik? Uitgezet naar opleiding| Basis: totale steekproef, n=1.510 | +/- : significant hoger/lager dan de andere groepen

Voor alle vormen van kinderopvang wordt door de meerderheid gebruik gemaakt van Kinderopvangtoeslag. Afhankelijk van de opvangvorm ontvangt 1% tot 3% een bijdrage op basis van SMI.



Q004 met Q006: Welke vorm van financiering ontvangt u voor de opvang van uw kinderen? Meer antwoorden mogelijk | Basis: steekproef kinderopvang gebruikers, n=773

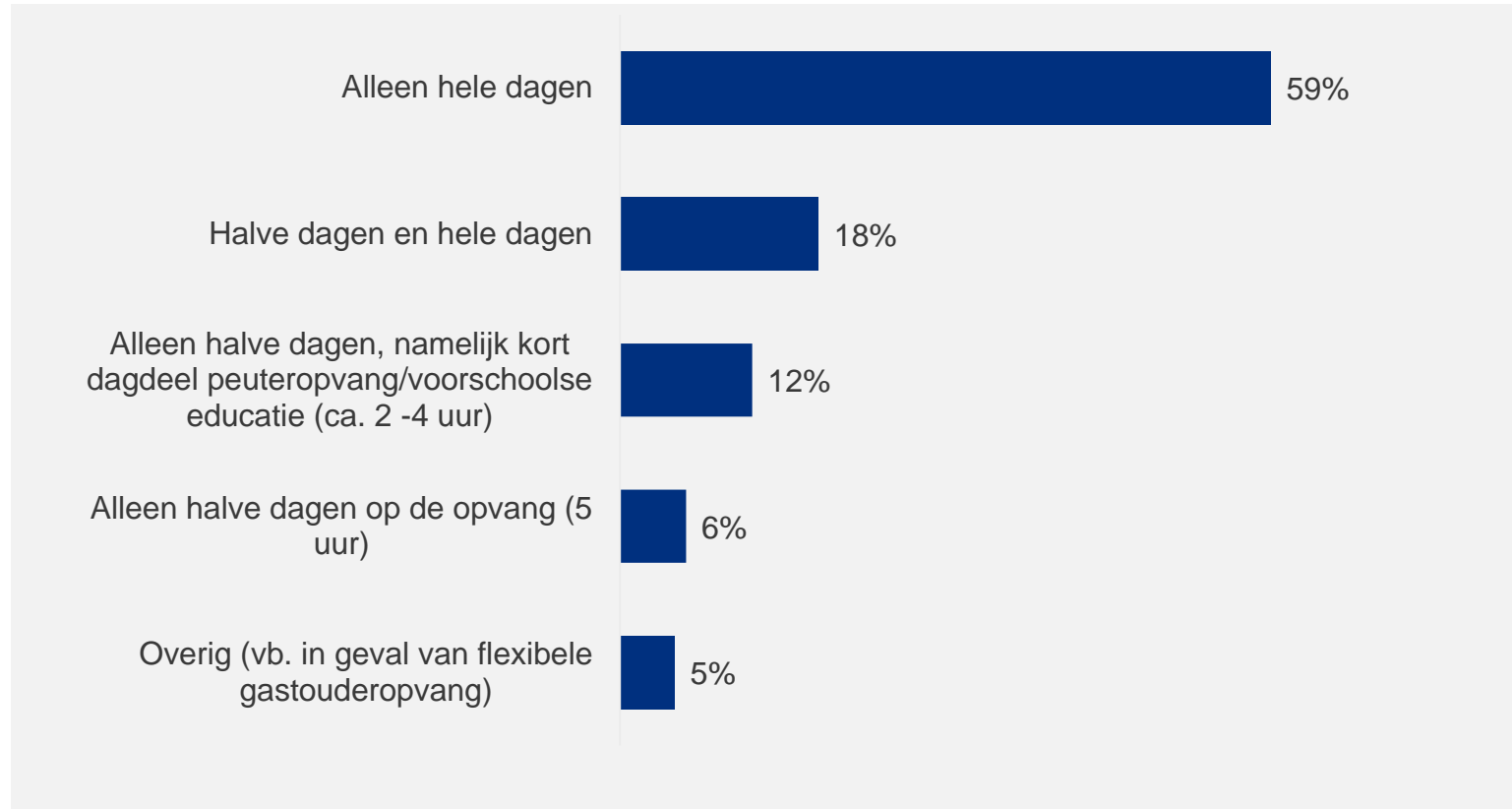
*Voorschoolse educatie is hier buiten beschouwing gelaten vanwege het kleine aantal waarnemingen. | +: significant hoger dan de andere groepen

4

Gebruik hele en halve
dagen 0-3 jarigen

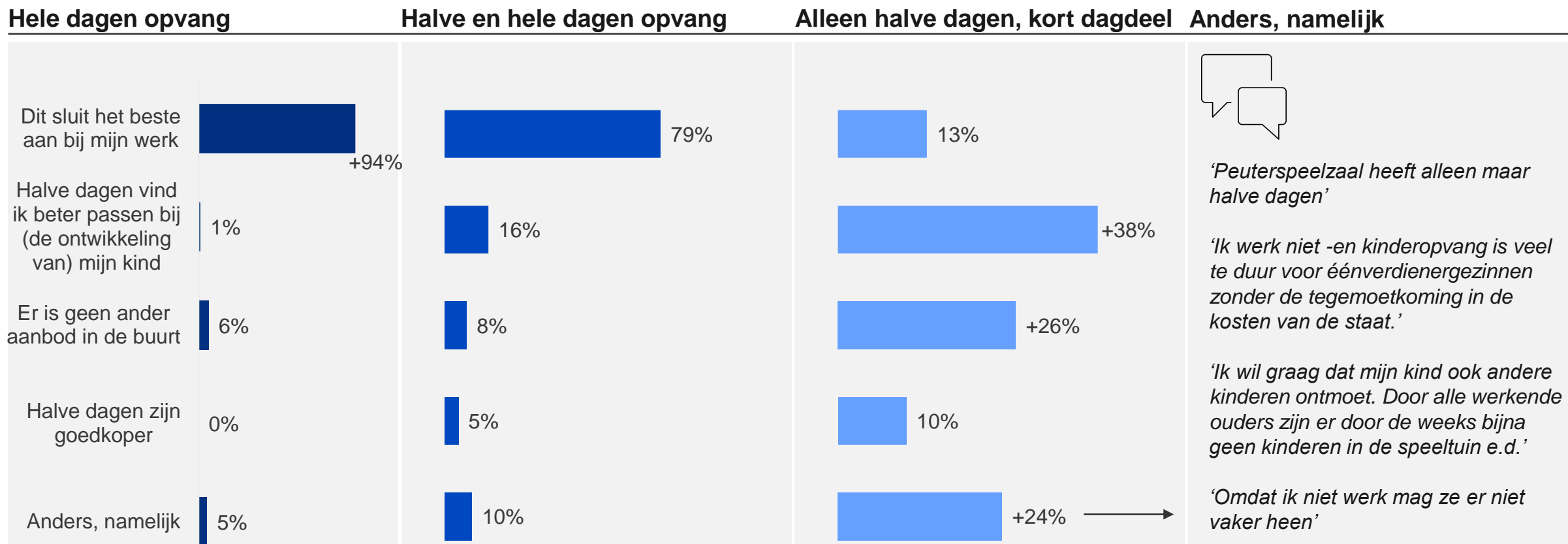


Meer dan de helft van de ouders met kinderen tot en met drie jaar maakt alleen gebruik van hele dagen kinderopvang. 18% maakt gebruik van zowel hele als halve dagen kinderopvang.



Q012: Maakt u voor dit kind/deze kinderen gebruik van hele of halve dagen kinderopvang/gastouderopvang? | Basis: steekproef ouders met kinderen 0-3 jaar + maakt gebruik van opvang, n=463

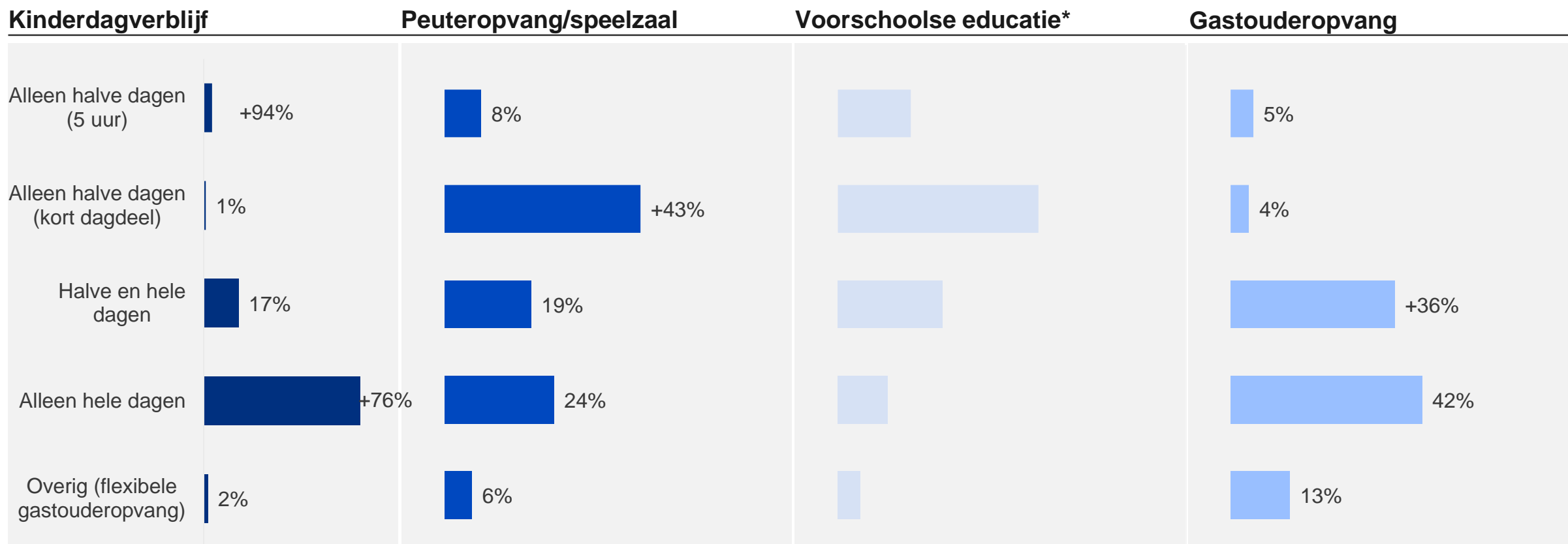
Aansluiting op werk is de voornaamste reden dat ouders voor hele of halve dagen opvang kiezen. Voor ouders die voor alleen halve dagen kiezen is de ontwikkeling van het kind een belangrijke overweging.



Q012 met Q013: Waarom maakt u voor dit kind gebruik van halve/hele dagen? | Basis: ouders met kinderen 0-3 jaar + maakt gebruik van opvang, n=463

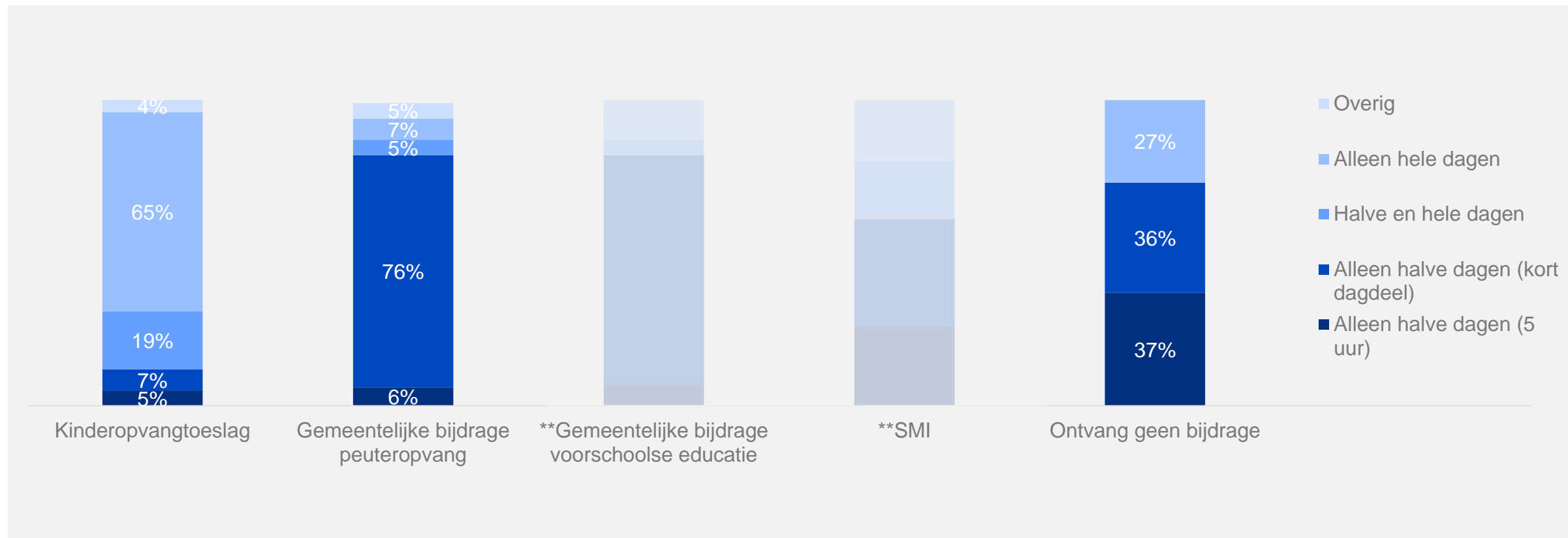
* +: significant hoger dan de andere groepen. **De groep 'halve dagen (5 uur)' heeft een beperkte basis: n=26 en is daarom niet weergegeven.

Bij kinderdagverblijven en gastouderopvang wordt er vooral voor hele dagen gekozen. Ouders die gebruik maken van peuteropvang kiezen het meest voor halve dagen (kort dagdeel).



Q012 met Q004: Maakt u voor dit kind/deze kinderen gebruik van hele of halve dagen kinderopvang/gastouderopvang? | Basis: ouders met kinderen 0-3 jaar + maakt gebruik van bepaalde opvang, n=463
 +: significant hoger dan de andere groepen. * De aantallen bij voorschoolse educatie zijn op een klein aantal waarnemingen gebaseerd (n=16) en niet op significantie getoetst.

Ouders die kinderopvangtoeslag ontvangen maken voornamelijk gebruik van hele dagen kinderopvang (65%) terwijl bij de gemeentelijke bijdrage voor peuteropvang voornamelijk wordt gekozen voor halve dagen (kort dagdeel). Ouders die geen bijdrage ontvangen maken van beiden gebruik.




Q012 met Q006: Maakt u voor dit kind/deze kinderen gebruik van hele of halve dagen kinderopvang/gastouderopvang? | Basis: ouders met kinderen 0-3 jaar + maakt gebruik van bepaalde opvang, n=463

**Deze groepen hebben een te lage basis om uitspraken over te doen: n=10

5
Sociaal medische
indicatie



Van alle ouders kent 14% de sociaal medische indicatie (SMI)

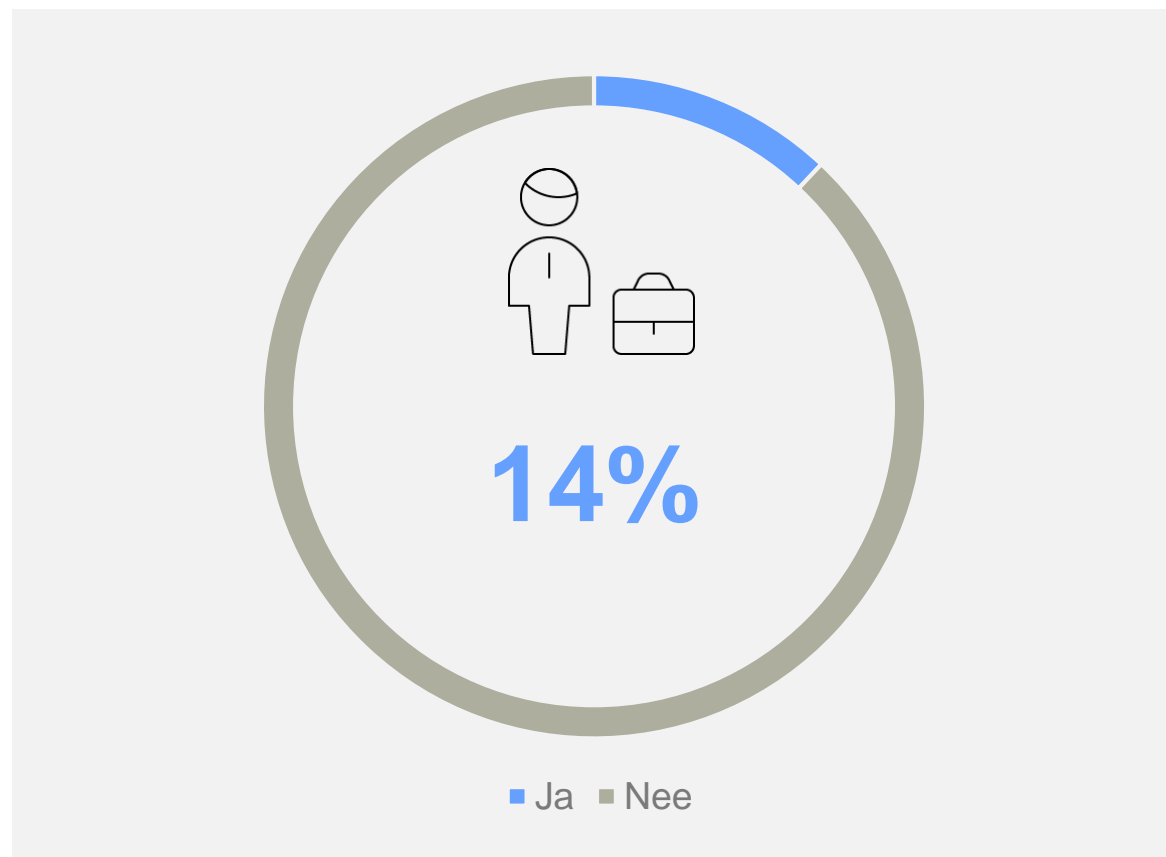


86% van de ouders is niet bekend met de tegemoetkoming die de gemeente op basis van sociaal medische indicatie kan bieden

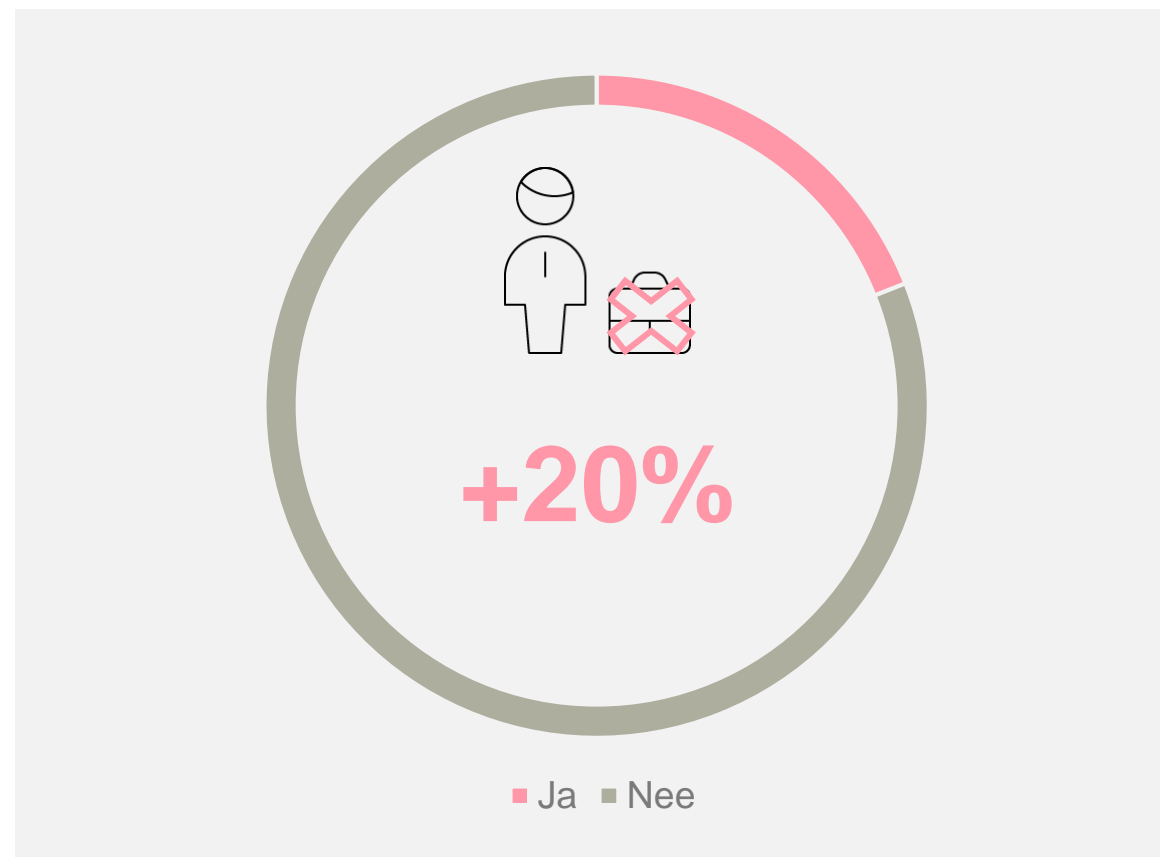
Q007: Kent u de tegemoetkoming in de kosten van kinderopvang op basis van sociaal medische indicatie (SMI) die uw gemeente aan kan bieden? | Basis: n=1.510

Werkende ouders zijn minder goed op de hoogte van SMI dan niet werkende ouders

Minstens één ouder werkt

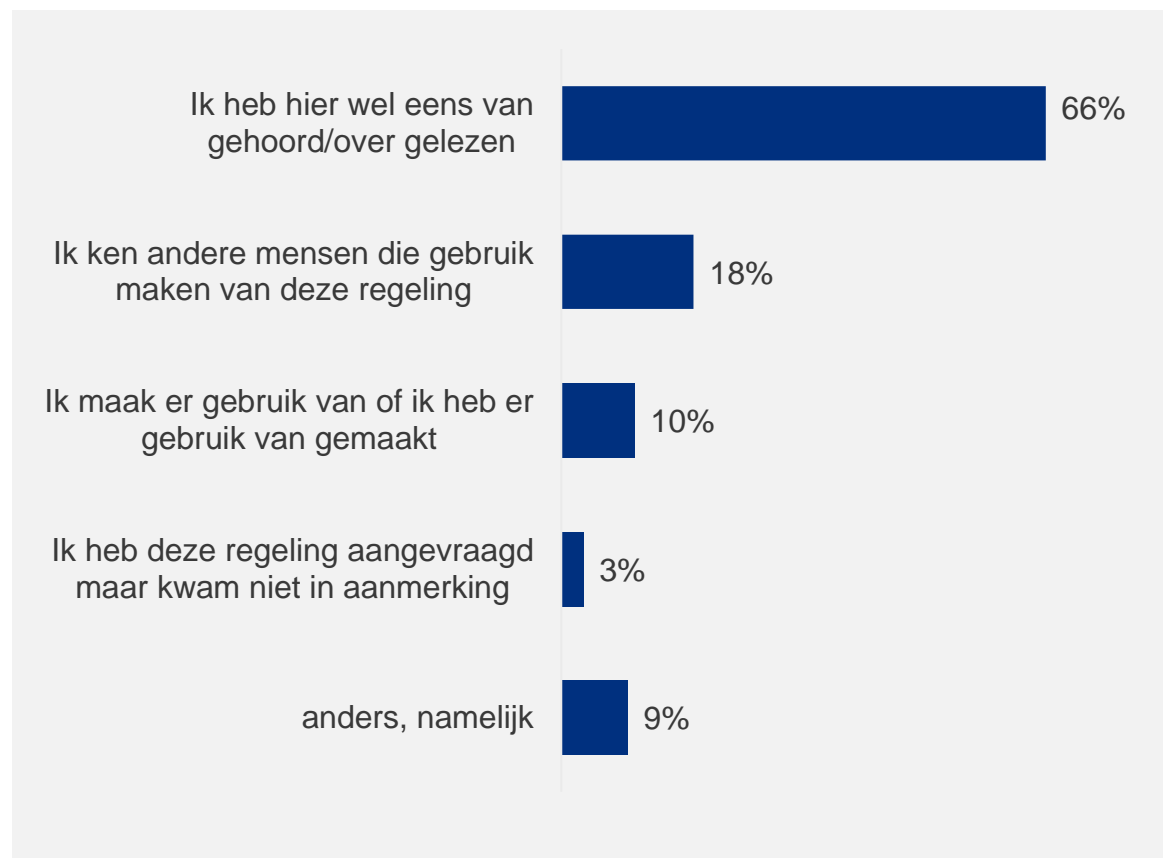


Beide ouders werken niet/niet-werkend eenoudergezin




Q007 met Q003: Kent u de tegemoetkoming in de kosten van kinderopvang op basis van sociaal medische indicatie (SMI) die uw gemeente aan kan bieden? | Basis: 1.440 gezinnen waarbij minstens één ouder werkt en 70 gezinnen waarbij geen van ouders werkt | +: significant hoger dan de andere groepen

Van de ouders die bekend zijn met SMI, is dat bij twee derde omdat ze er wel eens van hebben gehoord / over hebben gelezen en 18% kent andere mensen die er gebruik van maken



Anders, namelijk



“Via mijn werk”

“Ik heb geprobeerd het aan te vragen - maar geldt in mijn gemeente alleen voor mensen met migratieachtergrond en minimuminkomen”

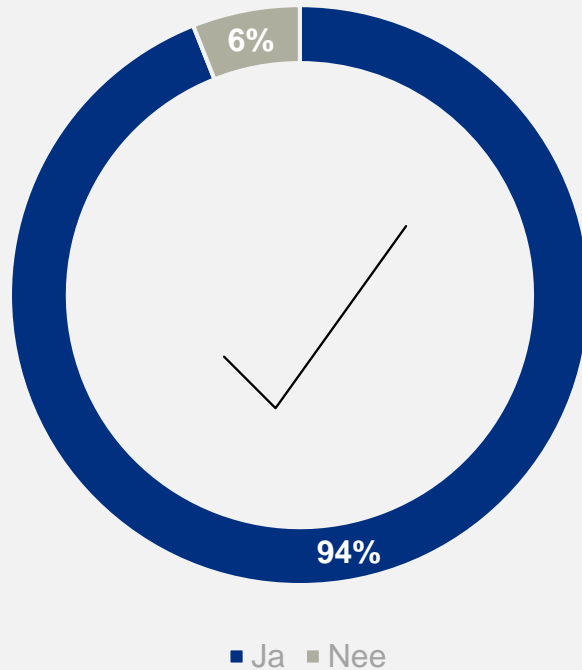
“Ik heb als pedagogisch begeleider in de kinderopvang gewerkt waar kinderen kwamen door een SMI plaatsing”

“Vanuit mijn werk breng ik medisch advies uit aan de gemeenten - bij wie cliënten een aanvraag kinderopvang smi hebben ingediend”


Q008: Hoe kent u de sociaal medische indicatie (SMI)?| Basis: steekproef ouders die SMI kennen, n=211

Een zeer ruime meerderheid is tevreden over de SMI regeling

Genoemde redenen voor ontevredenheid over SMI



Q009: Bent u tevreden over deze regeling?| Basis: steekproef ouders die gebruik maken van SMI, hiervan gebruik hebben gemaakt of SMI hebben aangevraagd, n=51



Ik kwam hier niet voor in aanmerking.

De tegemoetkoming was te laag.

Er warden onvoldoende dagdelen aangeboden.

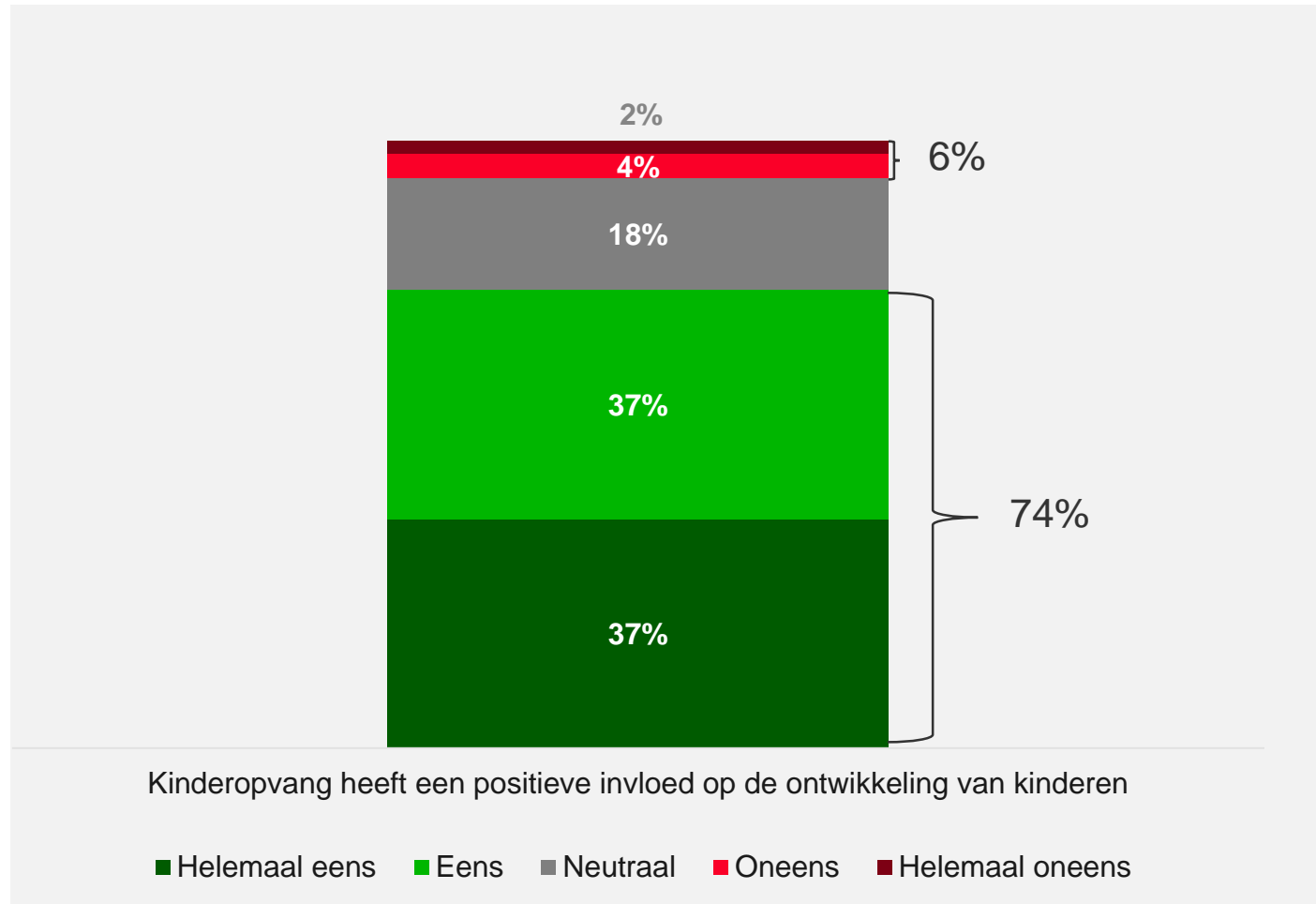
Q010: Om welke redenen bent u ontevreden over deze regeling?| Basis: steekproef respondenten die ontevreden zijn, n=4

6

Perceptie kinderopvang

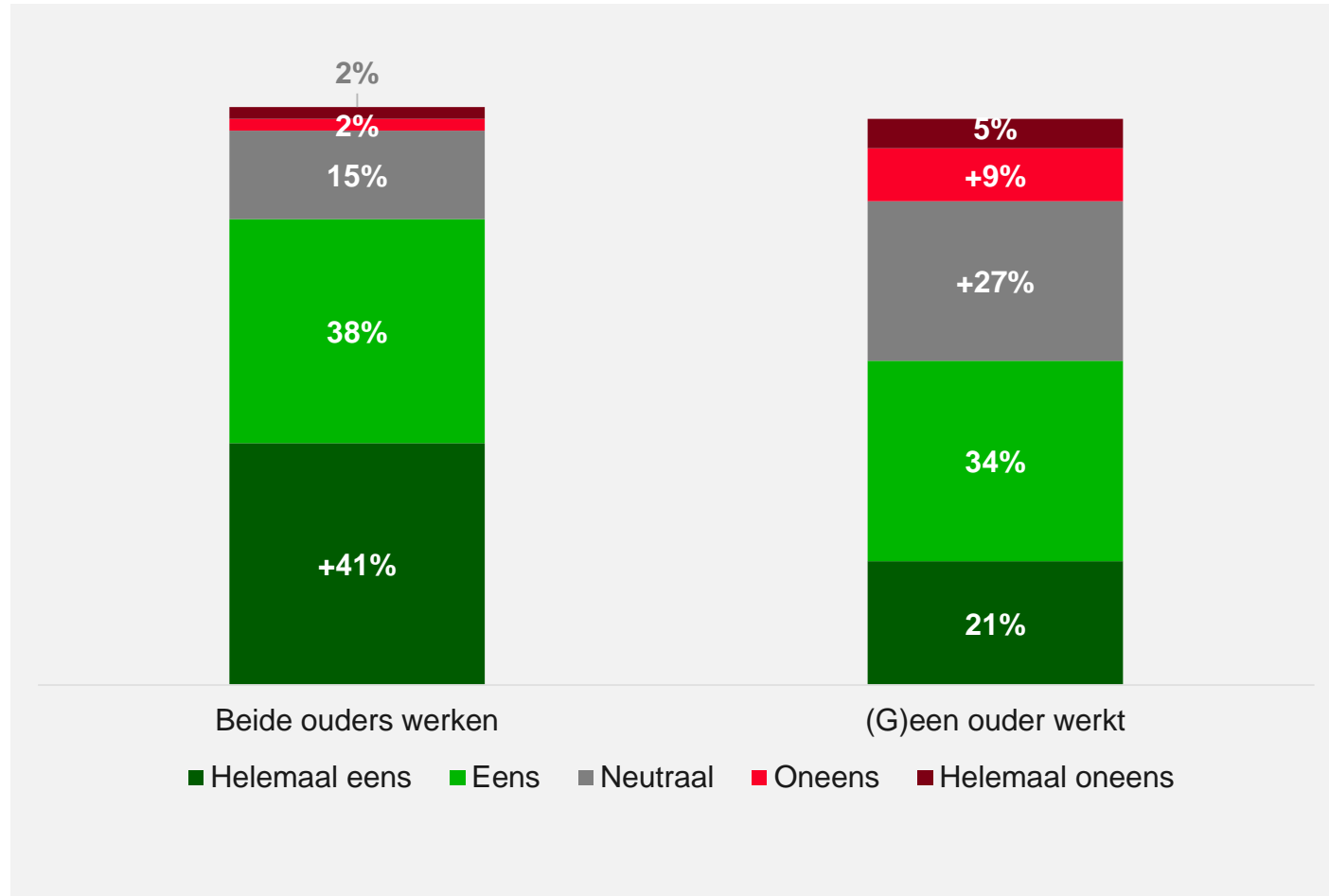


Driekwart van de ouders vindt dat kinderopvang een positieve invloed heeft op de ontwikkeling van kinderen



Q011: In hoeverre bent u het eens met de stelling? | Basis: totale steekproef, n=1.510

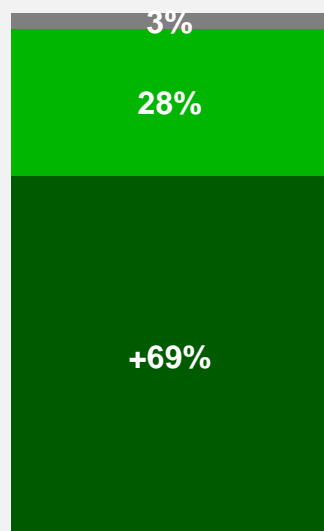
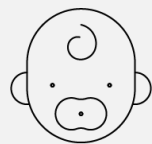
Gezinnen waarvan beide ouders werken vinden vaker dat kinderopvang een positieve invloed op de ontwikkeling van kinderen heeft dan gezinnen waarbij (g)een ouder werkt



Q011 met Q003: Kijken werkende ouders anders tegen kinderopvang aan dan niet werkende ouders? | Basis: gezinnen waarin beide ouders werken/werkende eenoudergezinnen (n=1.180) versus gezinnen waarin minstens één ouder niet werkt (n=330) | +: significant hoger dan de andere groepen

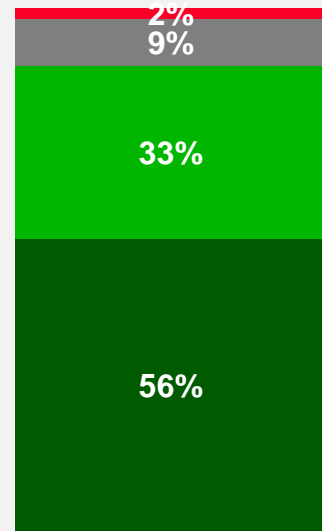
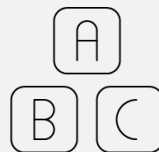
Ouders die gebruikt maken van het kinderdagverblijf zijn positiever over de invloed van kinderopvang op kinderen

Kinderdagverblijf



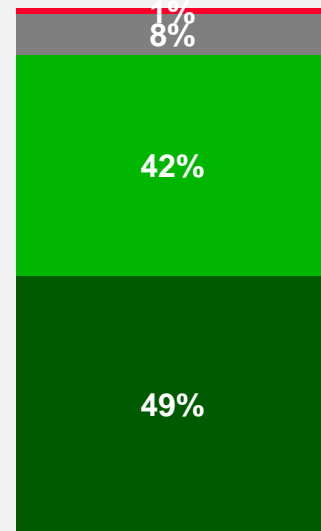
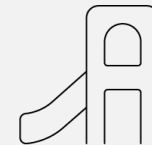
Kinderopvang heeft een positieve invloed op de ontwikkeling van kinderen

Peuteropvang/speelzaal



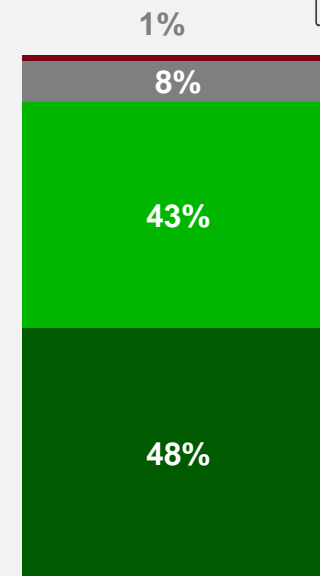
Kinderopvang heeft een positieve invloed op de ontwikkeling van kinderen

Buitenschoolse opvang (BSO)



Kinderopvang heeft een positieve invloed op de ontwikkeling van kinderen

Gastouderopvang



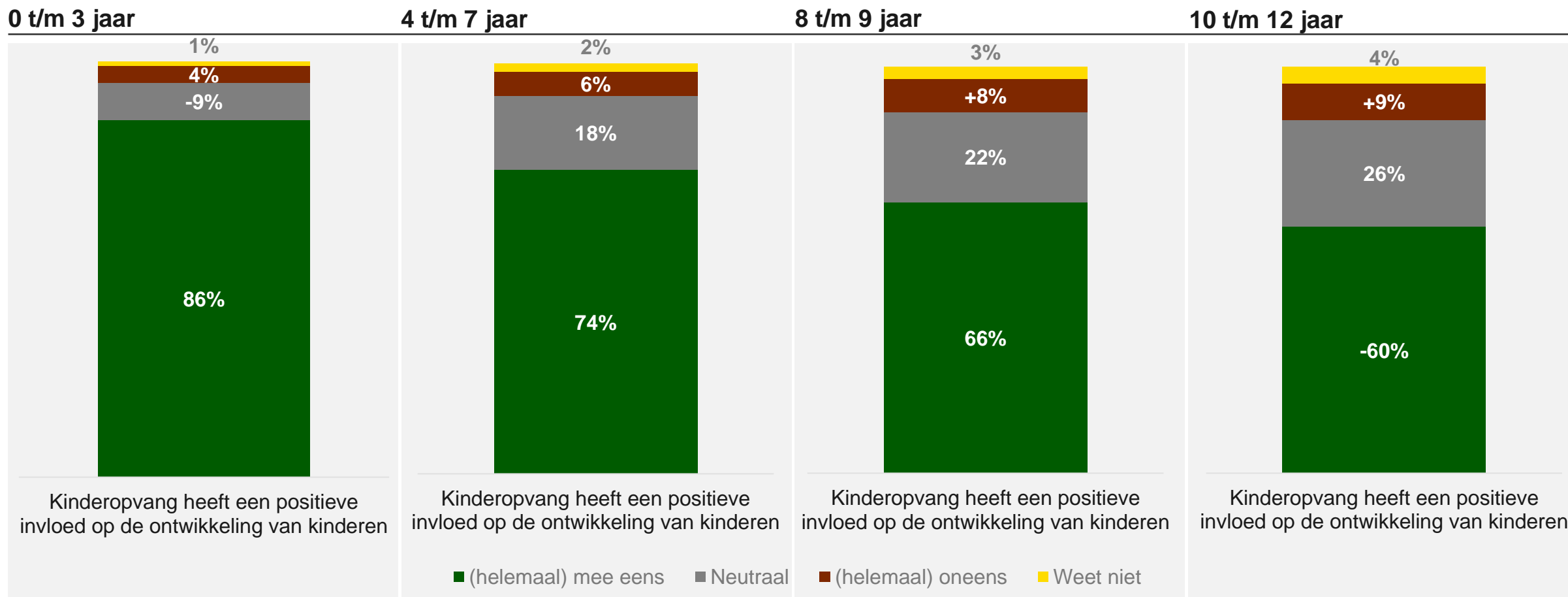
Kinderopvang heeft een positieve invloed op de ontwikkeling van kinderen

■ Helemaal eens ■ Eens ■ Neutraal ■ Oneens ■ Helemaal oneens

Q011 met Q004: Kijken ouders die gebruik maken (van bepaalde typen opvang) anders tegen kinderopvang aan? | Basis: steekproef kinderopvang gebruikers, n=1.510

*De n voor voorschoolse educatie was te laag om op uit te splitsen. | +: significant hoger dan de andere groepen

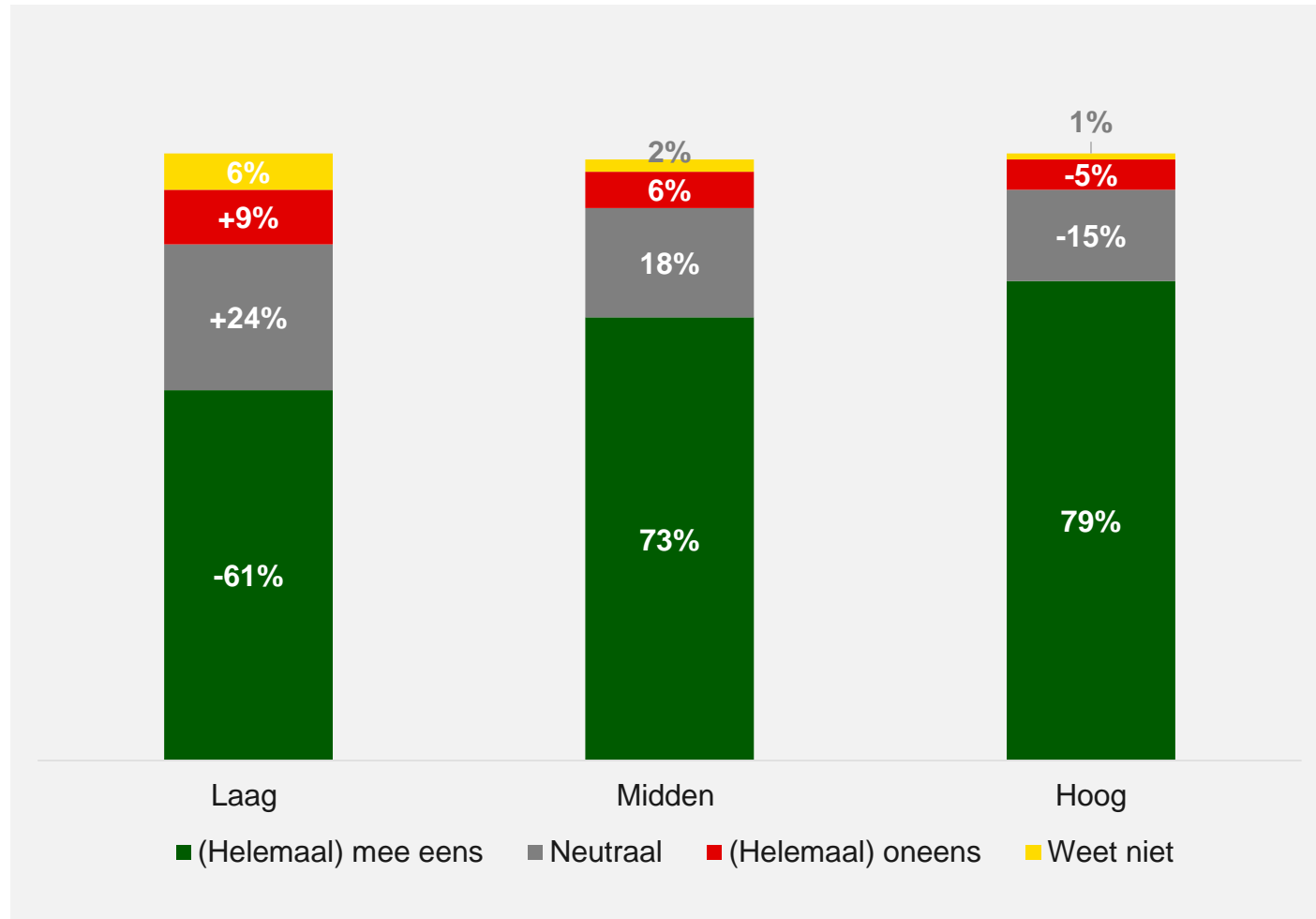
Ouders met jonge kinderen (0-7 jaar) vinden vaker dat kinderopvang een positieve invloed heeft op de ontwikkeling van kinderen dan ouders met oudere kinderen (7+)



Q011 met Q001: Kijken ouders met jongere kinderen anders tegen kinderopvang aan dan ouders met oudere kinderen? | Basis: steekproef kinderopvang gebruikers, n=1.510

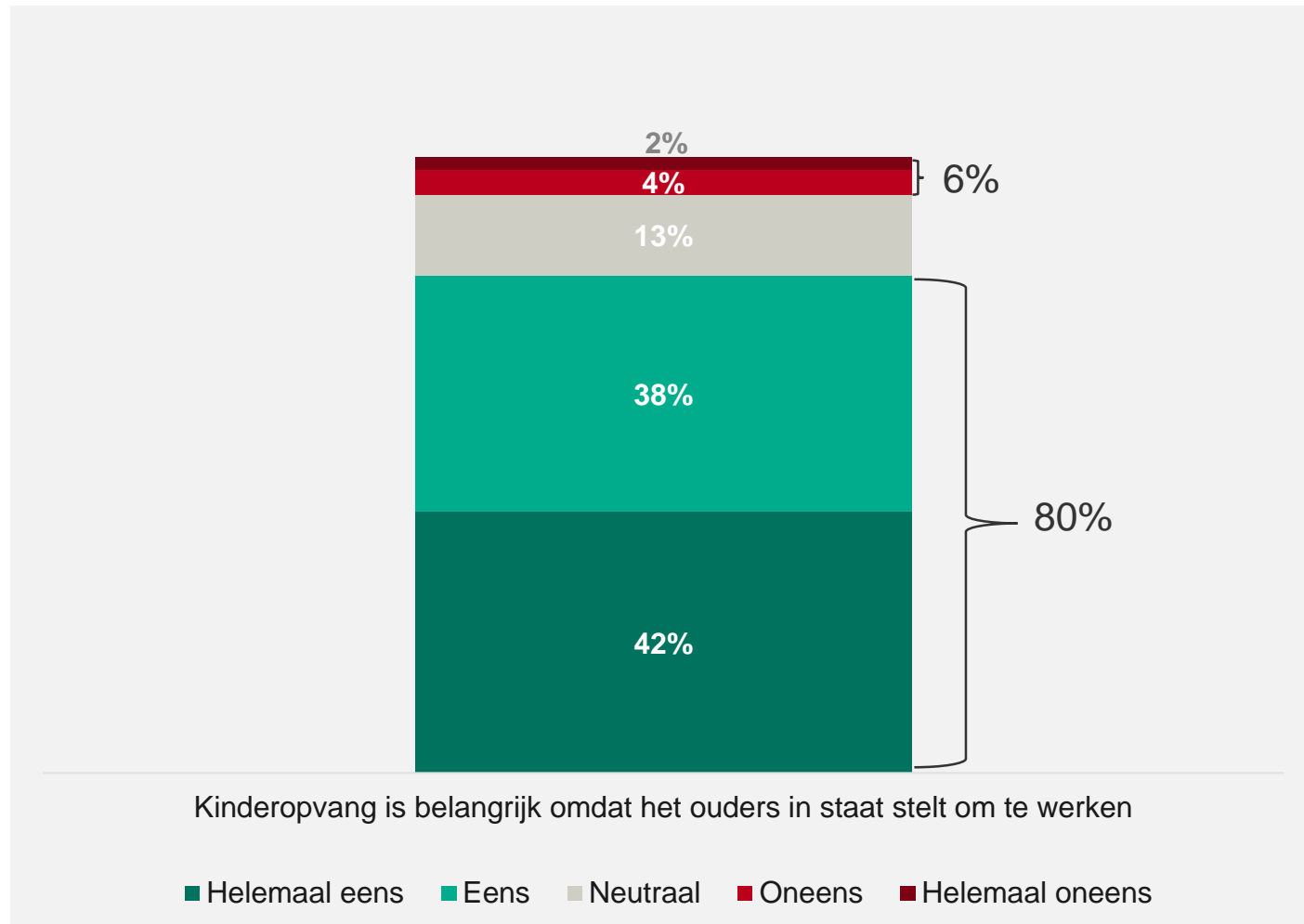
+: significant hoger dan de andere groepen | -: significant lager dan de andere groepen

Laagopgeleide ouders vinden minder vaak dat kinderopvang een positieve invloed heeft op de ontwikkeling van kinderen dan midden- en hoogopgeleide ouders



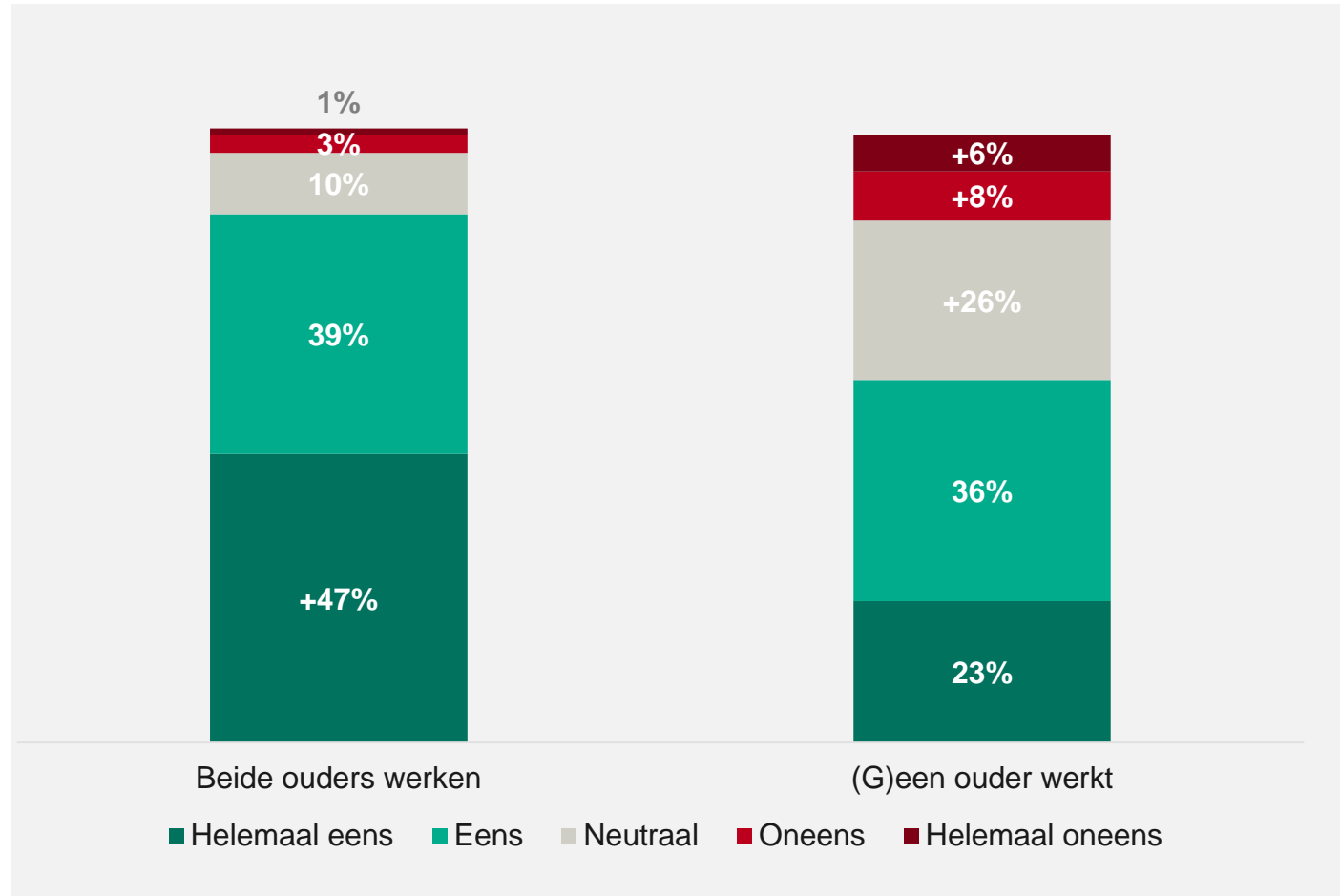
Q011 met opleidingsniveau: Kijken hoogopgeleide ouders anders tegen kinderopvang aan dan laagopgeleide ouders? | Basis: steekproef kinderopvang gebruikers, n=1.510
+: significant hoger dan de andere groepen | -: significant lager dan de andere groepen

Acht op tien ouders vindt dat kinderopvang belangrijk is omdat het ouders in staat stelt om te werken



Q011: In hoeverre bent u het eens met de stelling? | Basis: totale steekproef, n=1.510

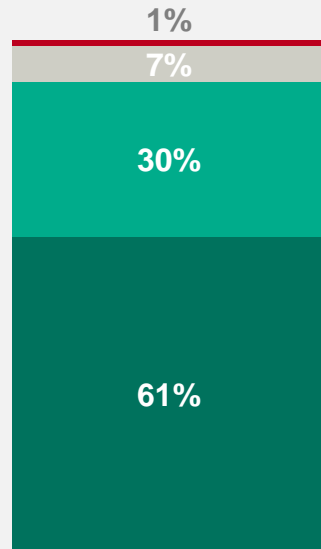
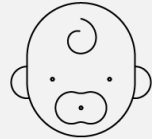
Gezinnen waarvan beide ouders werken zijn het vaker eens met dat kinderopvang belangrijk is omdat het ouders in staat stelt om te werken dan gezinnen waarbij (g)een ouder werkt



Q011 met Q003: Kijken werkende ouders anders tegen kinderopvang aan dan niet werkende ouders? | Basis: gezinnen waarin beide ouders werken/werkende eenoudergezinnen (n=1.180) versus gezinnen waarin minstens één ouder niet werkt (n=330) | +: significant hoger dan de andere groepen

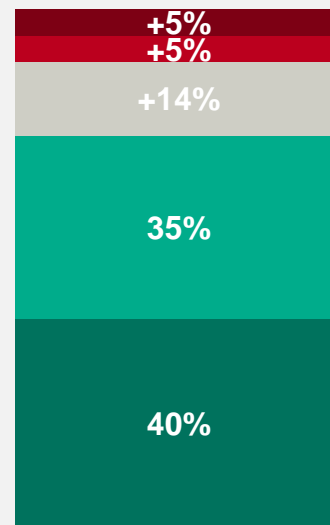
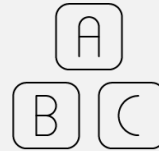
Ouders met kinderen op de peuteropvang zijn vaker kritisch over de mate waarin kinderopvang ouders in staat stelt om te werken.

Kinderdagverblijf



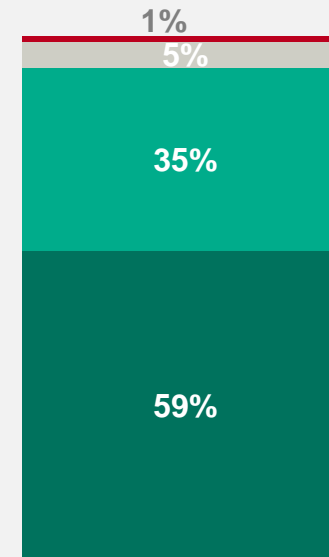
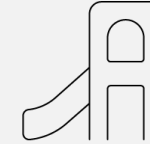
Kinderopvang is belangrijk omdat het ouders in staat stelt om te werken

Peuteropvang/speelzaal



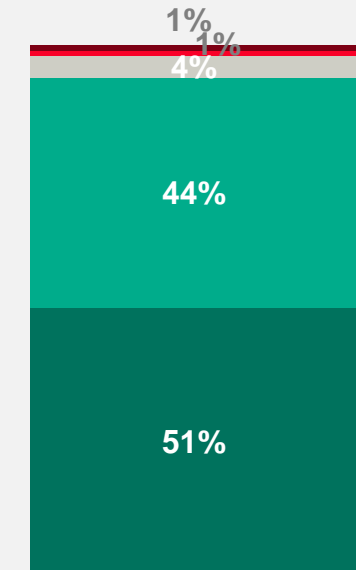
Kinderopvang is belangrijk omdat het ouders in staat stelt om te werken

Buitenschoolse opvang (BSO)



Kinderopvang is belangrijk omdat het ouders in staat stelt om te werken

Gastouderopvang



Kinderopvang is belangrijk omdat het ouders in staat stelt om te werken

■ Helemaal eens ■ Eens ■ Neutraal ■ Oneens ■ Helemaal oneens

Q011 met Q004: Kijken ouders die gebruik maken (van bepaalde typen opvang) anders tegen kinderopvang aan? | Basis: steekproef kinderopvang gebruikers, n=1.510

*De n voor voorschoolse educatie was te laag om op uit te splitsen. | +: significant hoger dan de andere groepen

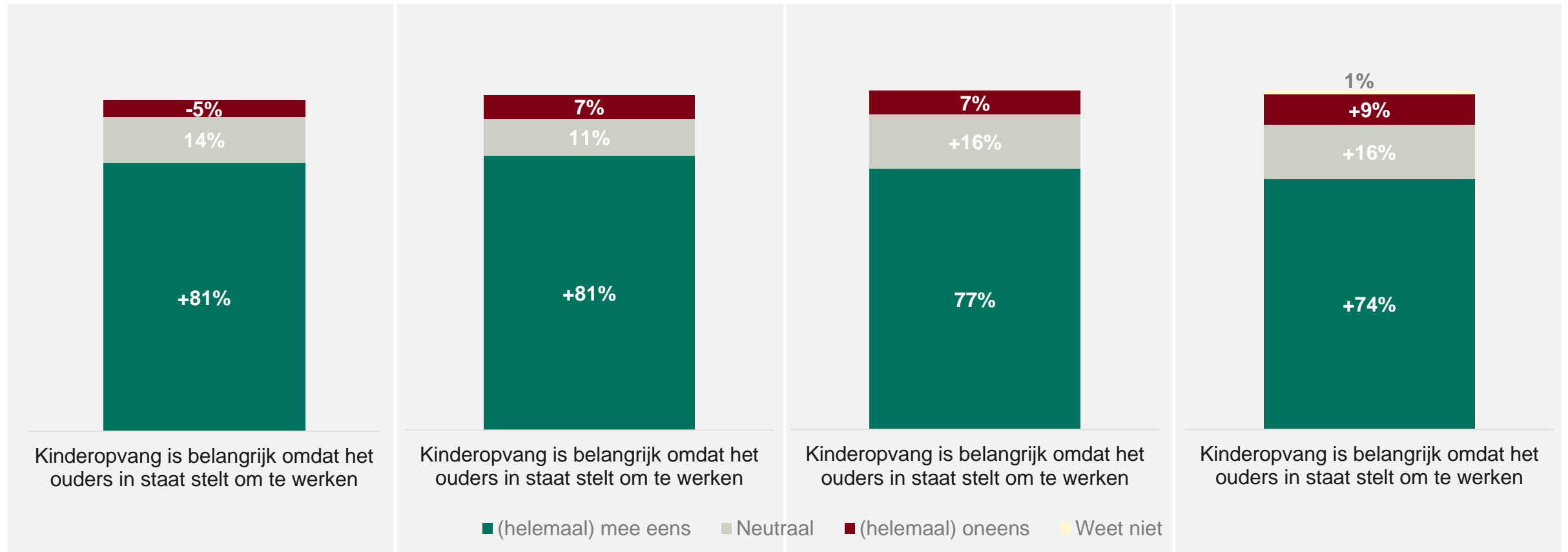
Ouders met kinderen van 10 t/m 12 jaar zijn het vaker oneens met dat kinderopvang belangrijk is omdat het ouders in staat stelt om te werken dan ouders met kinderen van 0 t/m 3 jaar

0 t/m 3 jaar

4 t/m 7 jaar

8 t/m 9 jaar

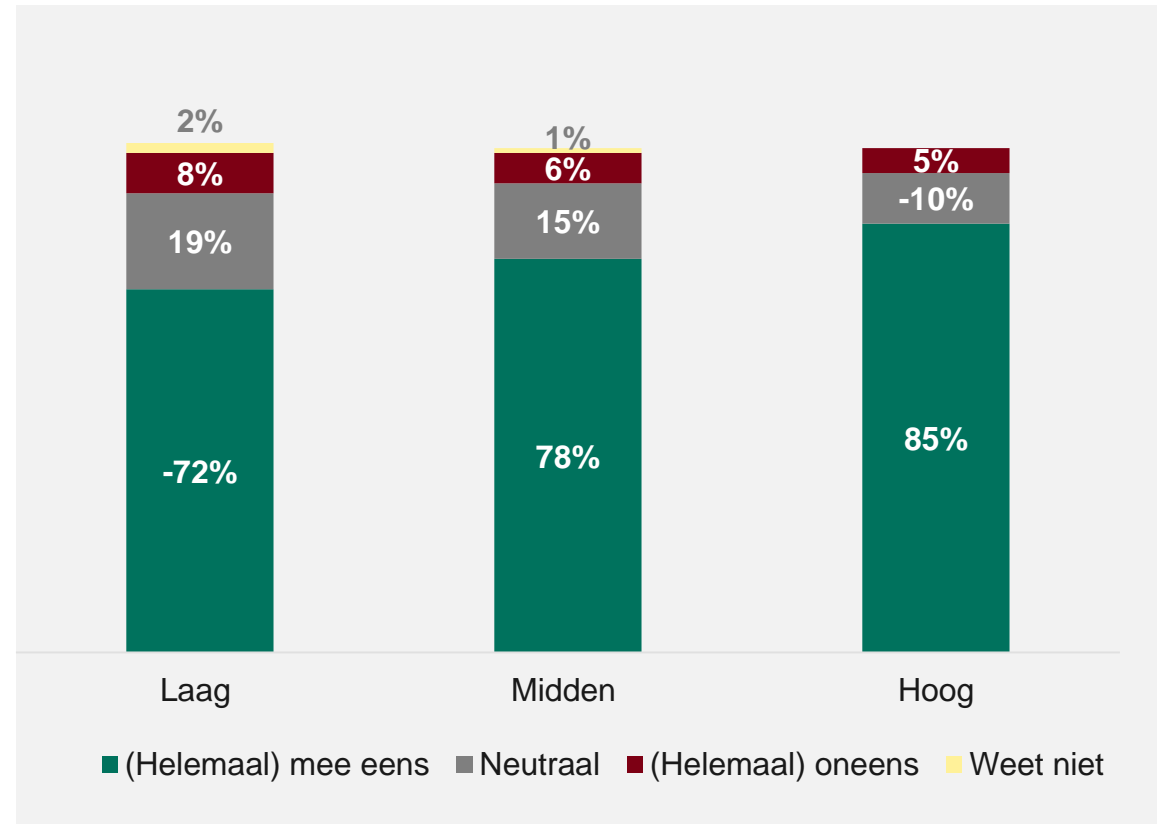
10 t/m 12 jaar



Q011 met Q001: Kijken ouders met jongere kinderen anders tegen kinderopvang aan dan ouders met oudere kinderen? | Basis: steekproef kinderopvang gebruikers, n=1.510

+: significant hoger dan de andere groepen | -: significant lager dan de andere groepen

Midden- en hoogopgeleide ouders vinden vaker dat kinderopvang belangrijk is omdat het ouders in staat stelt te werken dan laagopgeleide ouders

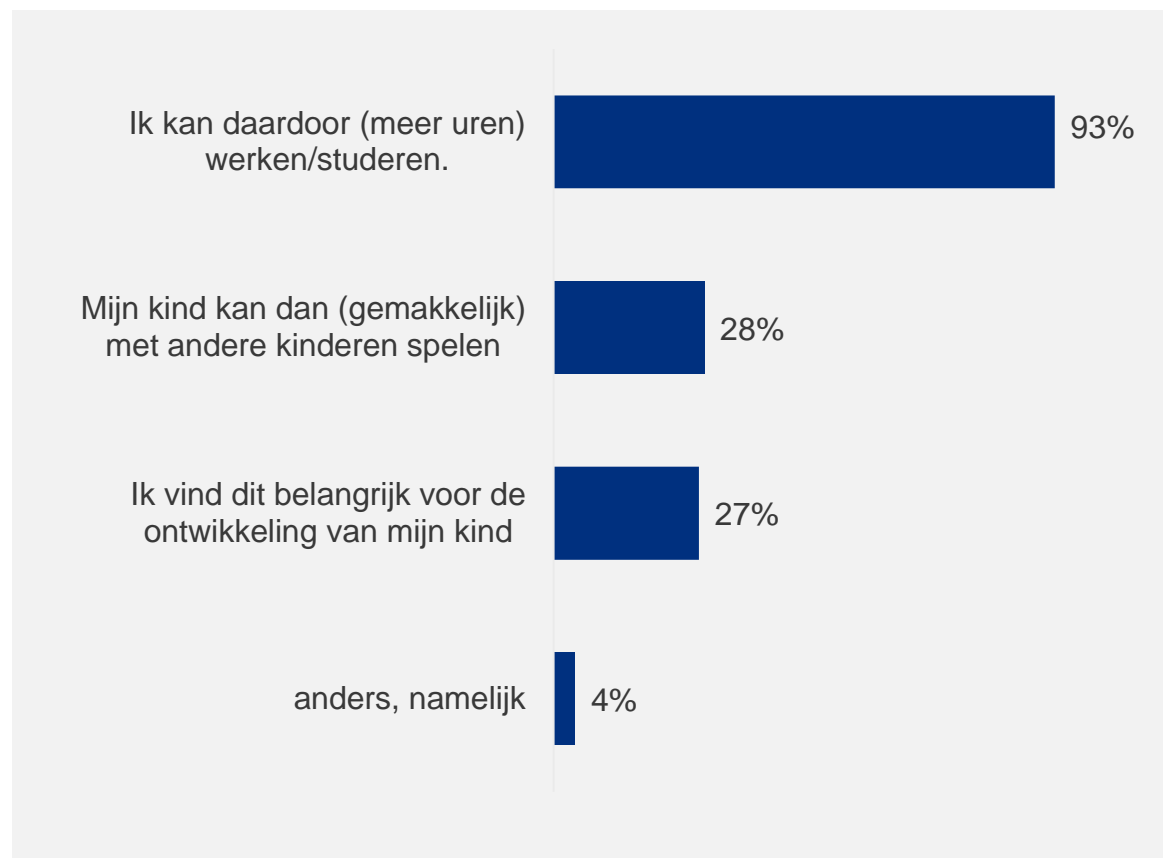


Q011 met opleidingsniveau: Kijken hoogopgeleide ouders anders tegen kinderopvang aan dan laagopgeleide ouders? | Basis: steekproef kinderopvang gebruikers, n=1.510
+: significant hoger dan de andere groepen | -: significant lager dan de andere groepen


7
Buitenschoolse opvang
en 5-gelijke-dagen



Het merendeel van de ouders maakt gebruik van BSO zodat ze daardoor kunnen werken/studeren.



Anders, namelijk



“ Omdat beide ouders en fulltime baan hebben”

“ Mijn kinderen wilde dit heel erg graag. Hiervoor hadden wij een gastouder”

“ Dan hoeft ik geen gebruik te maken van familieleden als oppas”

“Ivm het werk”

“Dit in ons geval door de basisschool geadviseerd werd - zodat het kind regelmatig ervaart en wij als (pleeg)grootouders enigszins ontlast worden.”

Q014: Om welke redenen maakt u gebruik van BSO?| Basis: steekproef ouders die BSO gebruiken, n=424

Als ouders geen BSO gebruiken is dat in meer dan de helft van de gevallen omdat dit niet nodig voor werk of studie.

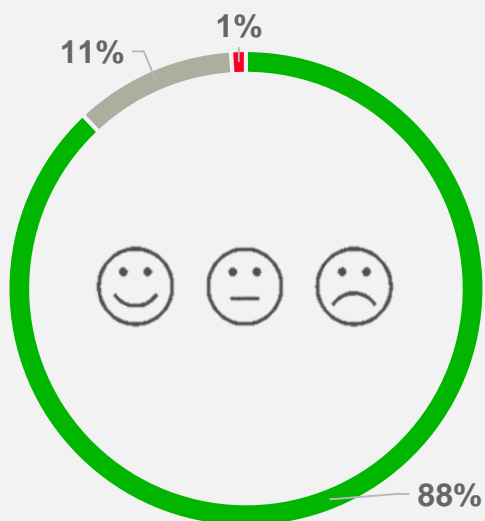


Q015: Om welke redenen maakt u geen gebruik van BSO? | Basis: steekproef ouders die geen gebruik maken van BSO, n=815 | gecodeerde open antwoorden zijn in de resultaten verwerkt


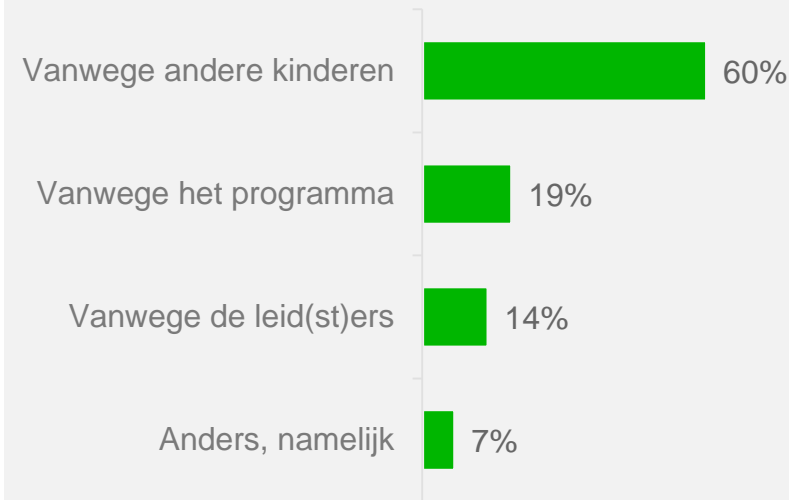
Het merendeel van ouders geeft aan dat de kinderen het naar de zin hebben op de BSO en dat komt met name vanwege de andere kinderen.

Waarom (soms/meestal) wel naar de zin

Waarom (soms/meestal) niet naar de zin




- Meestal/altijd naar de zin
- Soms wel/soms niet naar de zin
- Meestal/nooit naar de zin



“Combinatie van alle drie”

“De veiligheid van de eigen school en de daardoor bekende leid(st)ers en hierbij het wisselende aanbod”



“Liever thuis na school”

“als er geen kinderen uit de klas mee zijn dan vindt ze het niet leuk”

Q016: Heeft uw kind het naar de zin op de BSO? | Basis: steekproef ouders met kinderen op de BSO, n=424

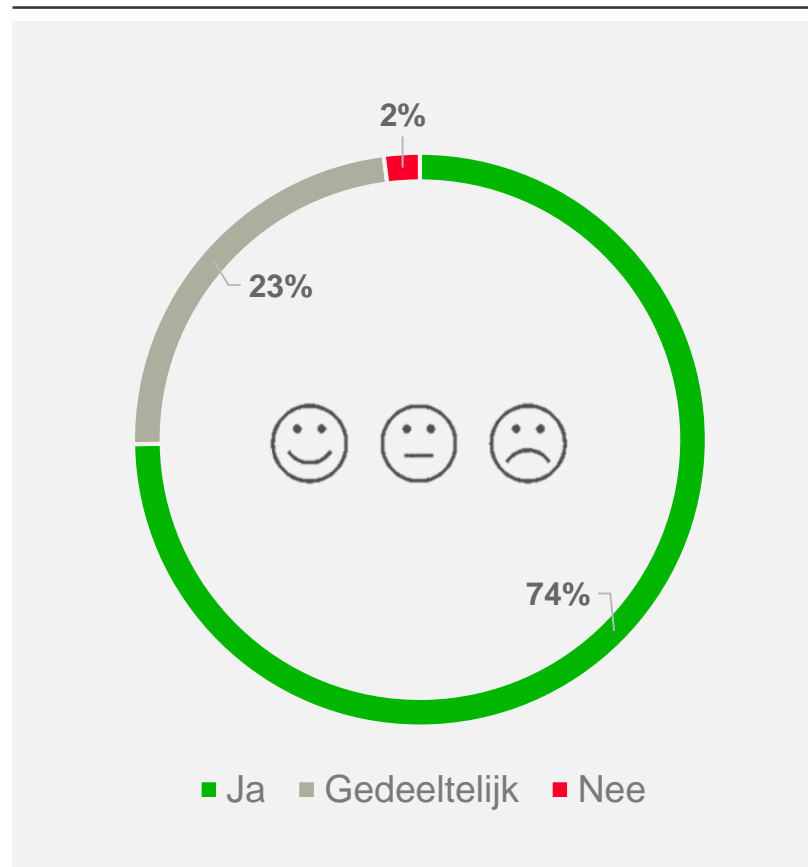
Q017: Wat is de belangrijkste reden dat uw (oudste) kind het naar de zin heeft? Basis: steekproef ouders met kinderen die het (soms) wel naar de zin hebben, n=418

Q018: Wat is de belangrijkste reden dat uw (oudste) kind het niet naar de zin heeft? Basis: steekproef ouders met kinderen die het (soms) niet naar de zin hebben, n=49

Driekwart van de ouders is tevreden met het programma dat wordt aangeboden. Ouders die niet helemaal tevreden zijn zouden graag zien dat de kinderen er meer op uit gaan en dat er meer variatie in het programma zit.

Graag anders zien

Anders, namelijk



“Ruimte voor stillere kinderen om begeleid te worden in hun keuze voor activiteiten”

“dat mijn kind niet teveel eten krijgt maar alleen wat het nodig heeft”

“Meer sport aanbieden in een gestructureerde vorm”

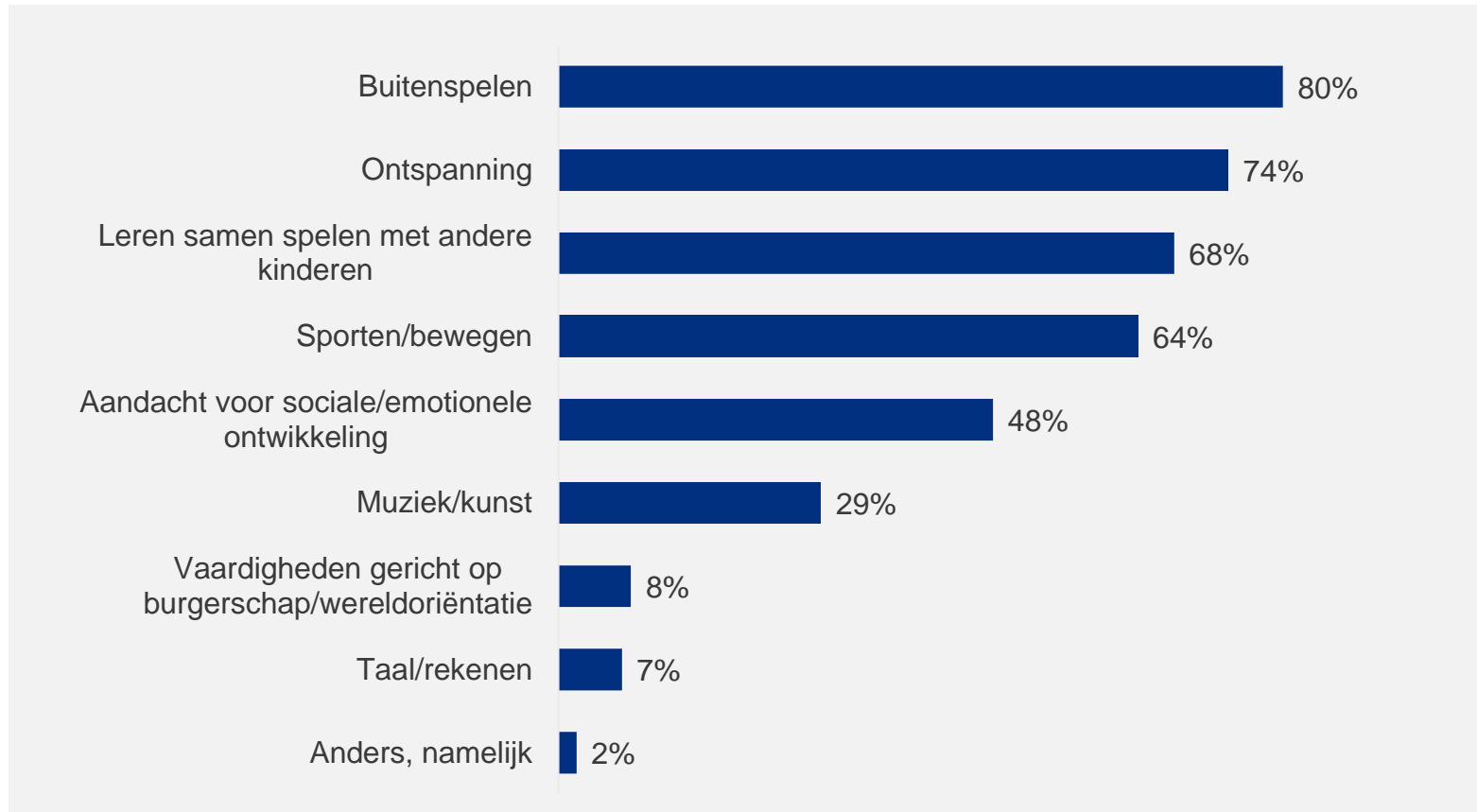
“Wat meer rust/chill momenten”

“meer natuur”

Q019: Bent u tevreden met het programma dat wordt aangeboden op uw BSO? | Basis: steekproef ouders met kinderen op de BSO, n=424

Q020: Wat zou u graag anders zien? | Basis: steekproef ouders die gedeeltelijk of niet tevreden zijn, n=108

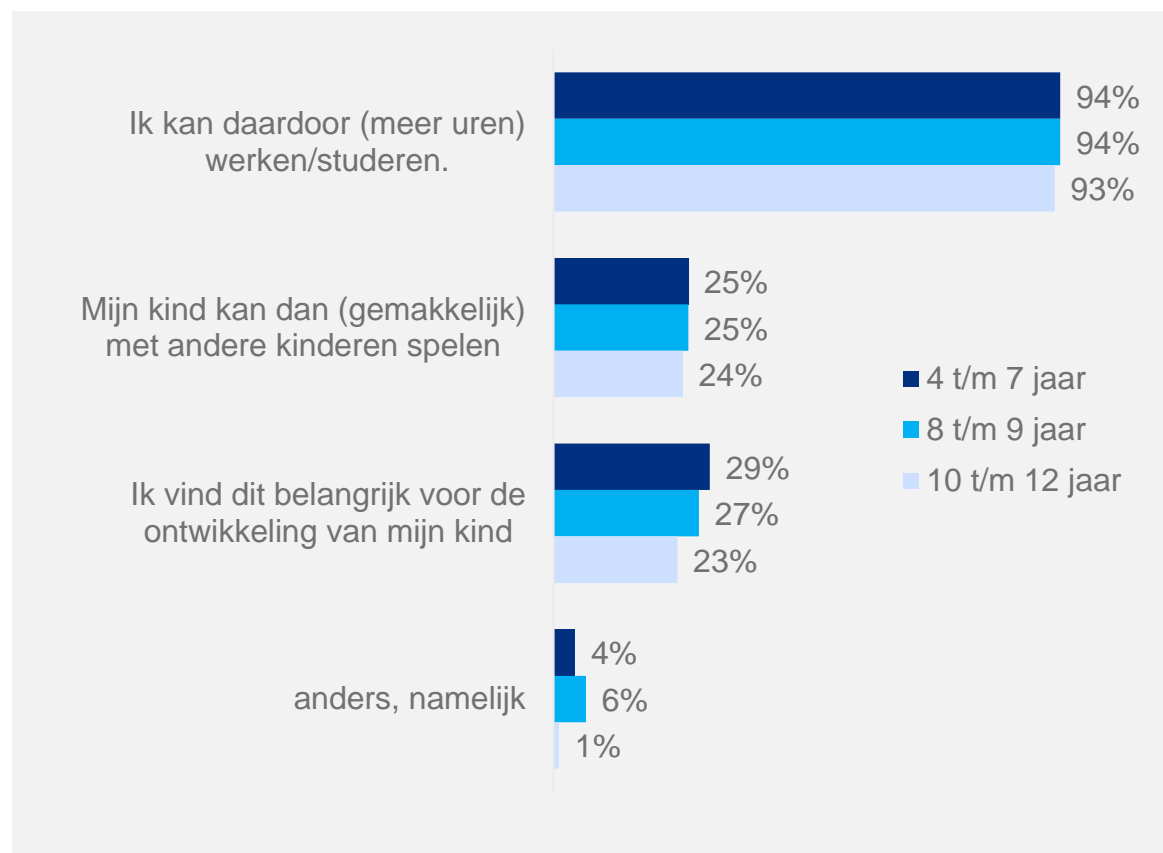
Het merendeel van de ouders van vindt dat het programma van de BSO vooral gericht moet zijn op buitenspelen, ontspanning, leren samen spelen met andere kinderen en sporten



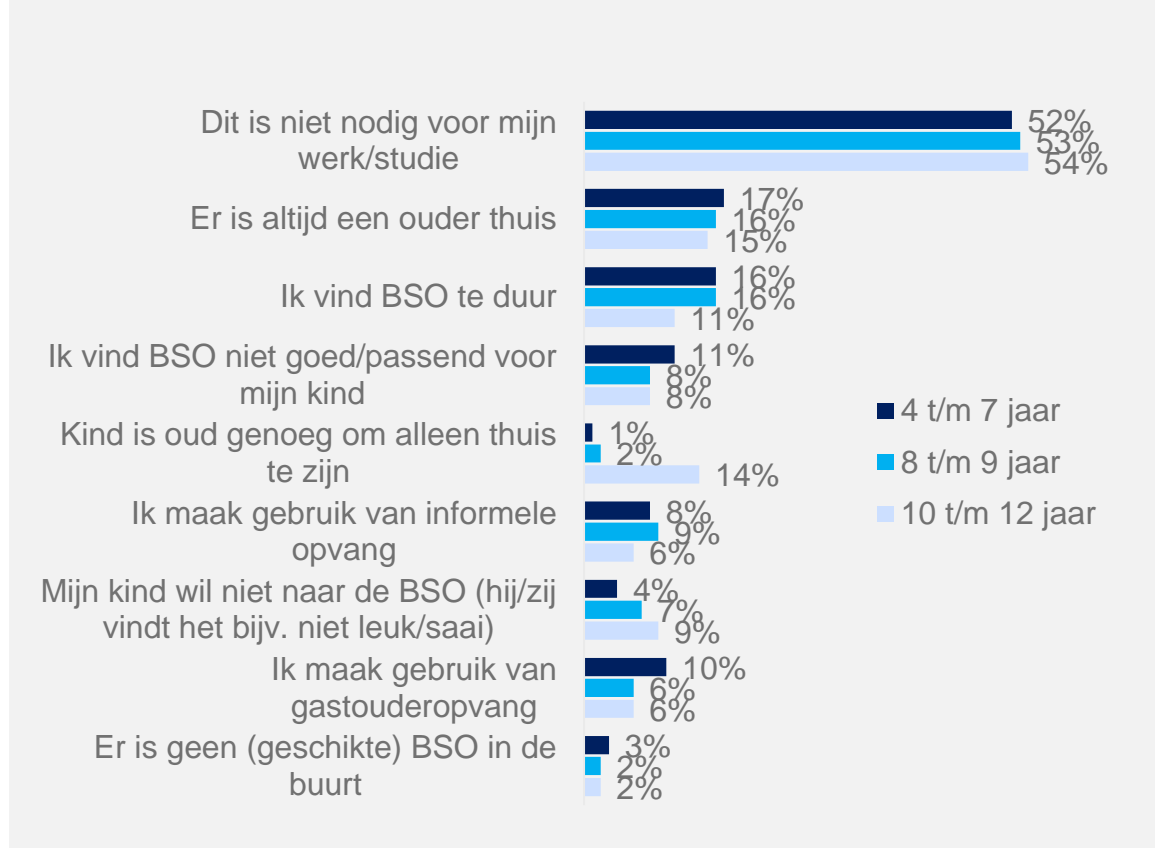
Q021: Op welke onderwerpen vindt u als ouder dat de BSO vooral op gericht moet zijn? | Basis: steekproef ouders met kinderen op de BSO, n=424

Als oudere Kinderen niet naar de BSO gaan is dat vaker omdat zij oud genoeg zijn om alleen thuis te kunnen zijn.

Om welke redenen maakt u gebruik van BSO



Om welke redenen maakt u geen gebruik van BSO

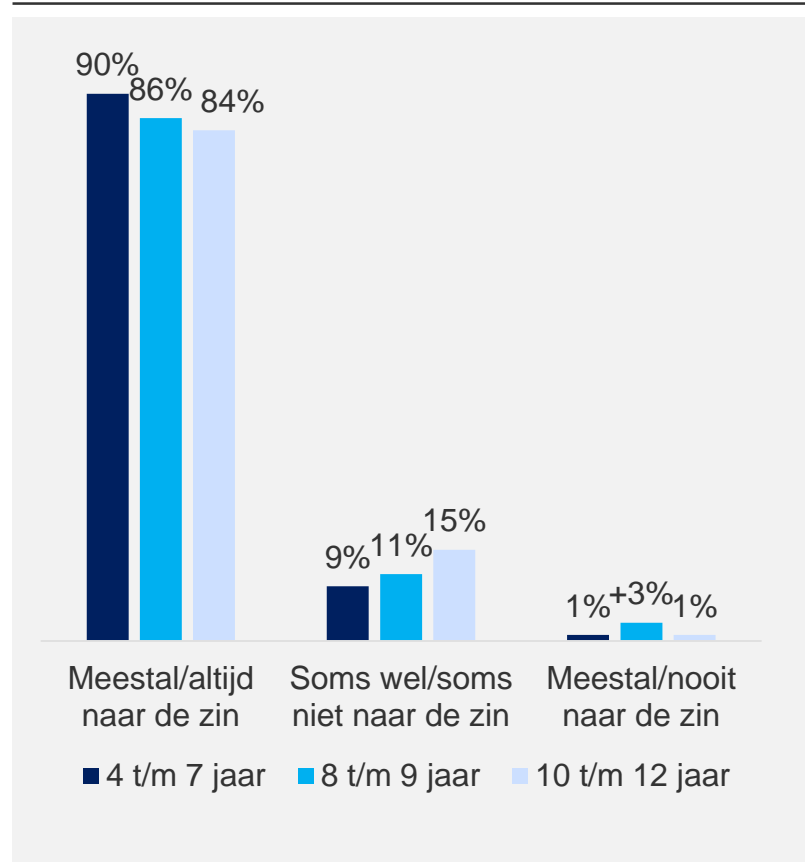


Q014: Om welke redenen maakt u gebruik van BSO? Voor leeftijdscategoriën kinderen | Basis: steekproef ouders die BSO gebruiken, n=424

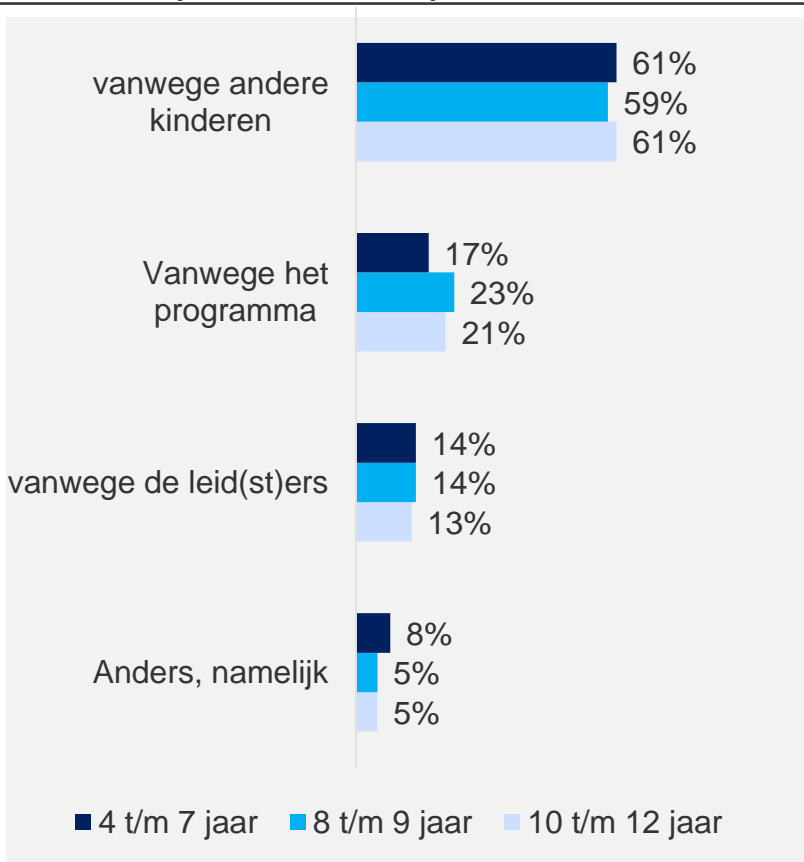
Q015: Om welke redenen maakt u geen gebruik van BSO? Voor leeftijdscategoriën kinderen | Basis: steekproef ouders die geen gebruik maken van BSO, n=815 | gecodeerde open antwoorden zijn in de resultaten verwerkt

Ouders van oudere kinderen (10 t/m 12 jaar) geven vaker aan dat hun kinderen het niet naar de zin hebben op de BSO dan ouders van jongere kinderen (4 t/m 9 jaar).

Heeft uw kind het naar de zin op de BSO?



Waarom (soms/meestal) wel naar de zin



Waarom (soms/meestal) niet naar de zin*



Q016: Heeft uw kind het naar de zin op de BSO? Voor leeftijdscategoriën kinderen | Basis: steekproef ouders met kinderen op de BSO, n=424

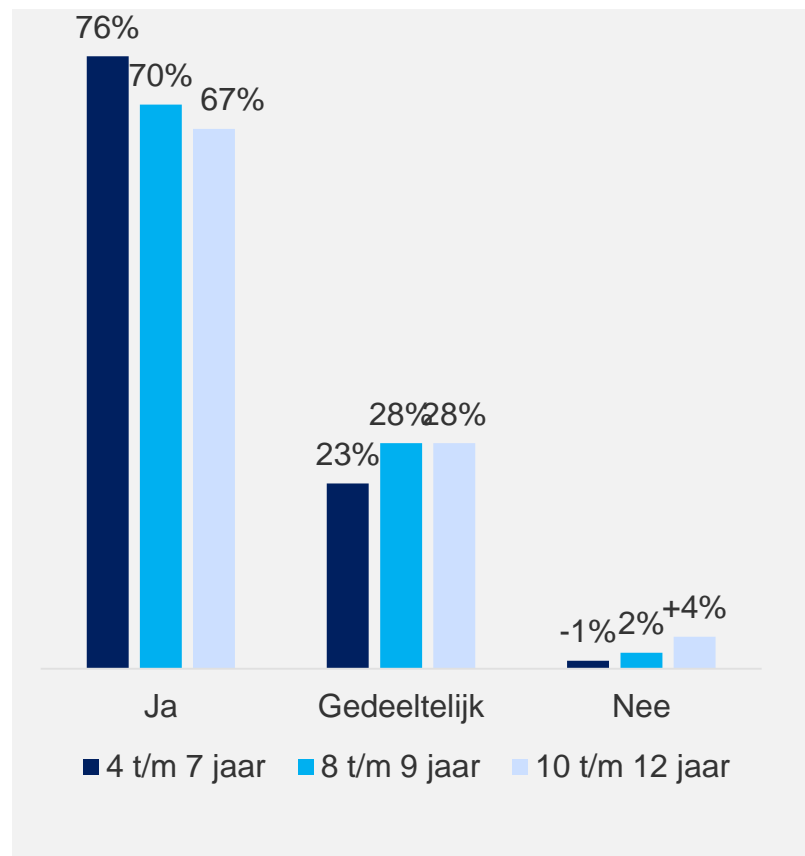
Q017: Wat is de belangrijkste reden dat uw (oudste) kind het naar de zin heeft? Voor leeftijdscategoriën kinderen | Basis: steekproef ouders met kinderen die het (soms) wel naar de zin hebben, n=418

Q018: Wat is de belangrijkste reden dat uw (oudste) kind het niet naar de zin heeft? Voor leeftijdscategoriën kinderen | Basis: steekproef ouders met kinderen die het (soms) niet naar de zin hebben, n=49

* n per leeftijdsgroep is hier te laag om verschillen te laten zien

Ouders van oudere kinderen (10 t/m 12 jaar) zijn minder tevreden met het programma dan ouders van kinderen van 4 t/m 7 jaar. Zij willen meer activiteiten zien die leuk zijn voor oudere kinderen.


Bent u tevreden met het programma dat wordt aangeboden op uw BSO?



Wat zou u graag anders zien



Anders, namelijk 4 t/m 9 jaar



“Meer educatief aanbod”

“Meer gericht op hoogbegaafde kinderen”

“Meer natuur”

“Meer sport aanbieden in een gestructureerde vorm”

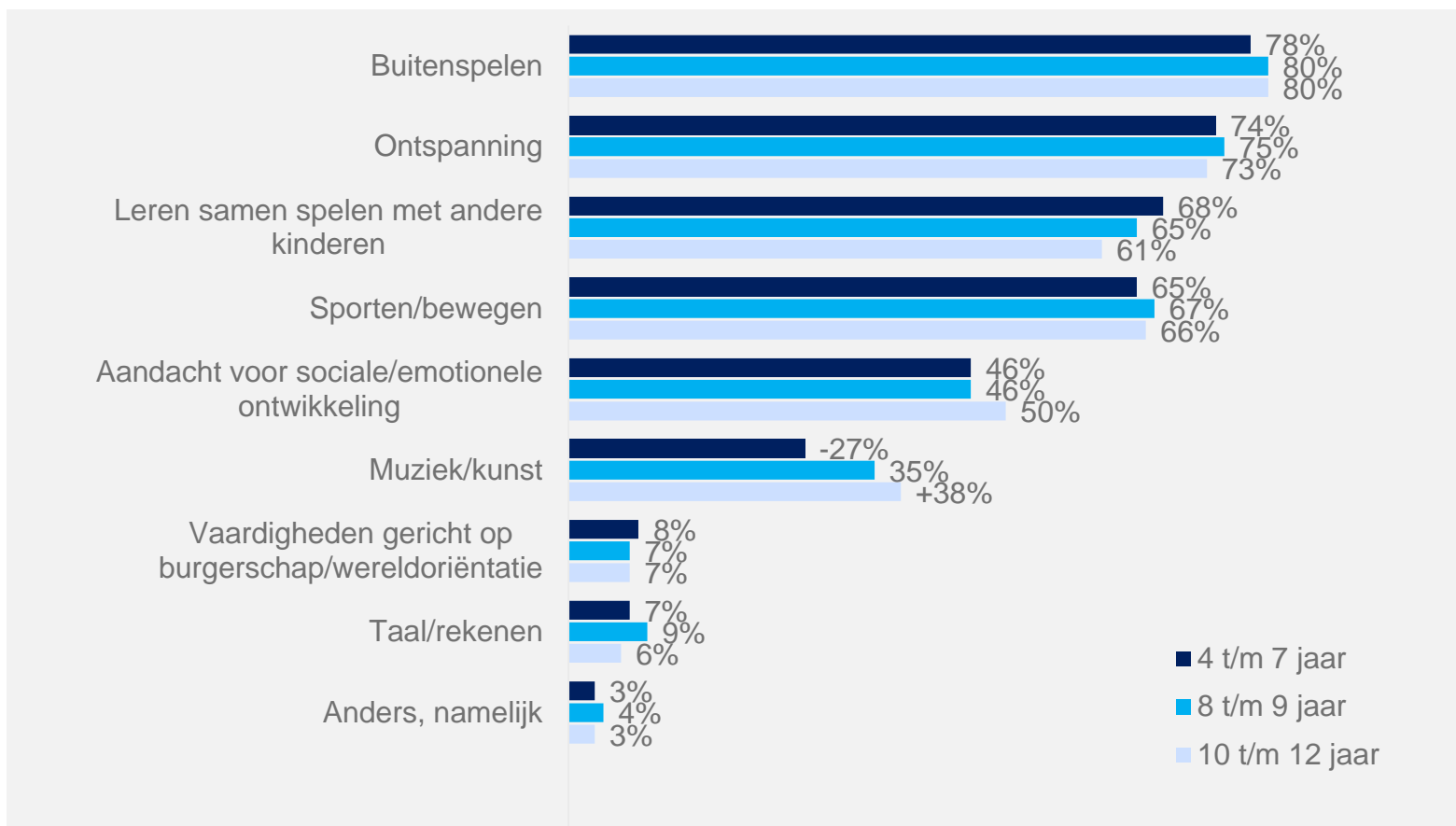
“Wat meer rust/chill momenten”

“Ze gaat maar 1 ochtend en mag hierdoor nooit mee op uitjes”

Q019: Bent u tevreden met het programma dat wordt aangeboden op uw BSO? Voor leeftijdscategoriën kinderen | Basis: steekproef ouders met kinderen op de BSO, n=424

Q020: Wat zou u graag anders zien? Voor leeftijdscategoriën kinderen | Basis: steekproef ouders die gedeeltelijk of niet tevreden zijn, n=108

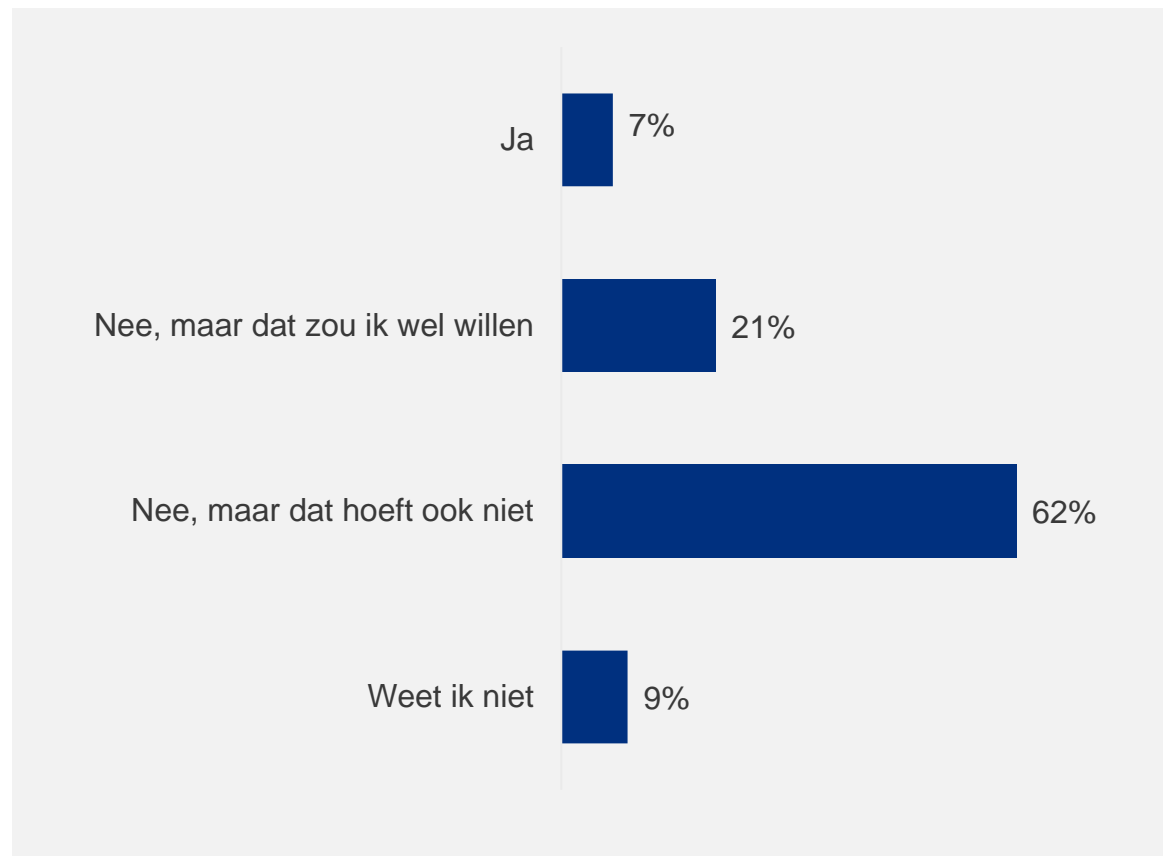
Ouders van kinderen van 10 t/m 12 jaar geven vaker aan dat de BSO zich moet richten op muziek/kunst dan ouders van kinderen van 4 t/m 7 jaar



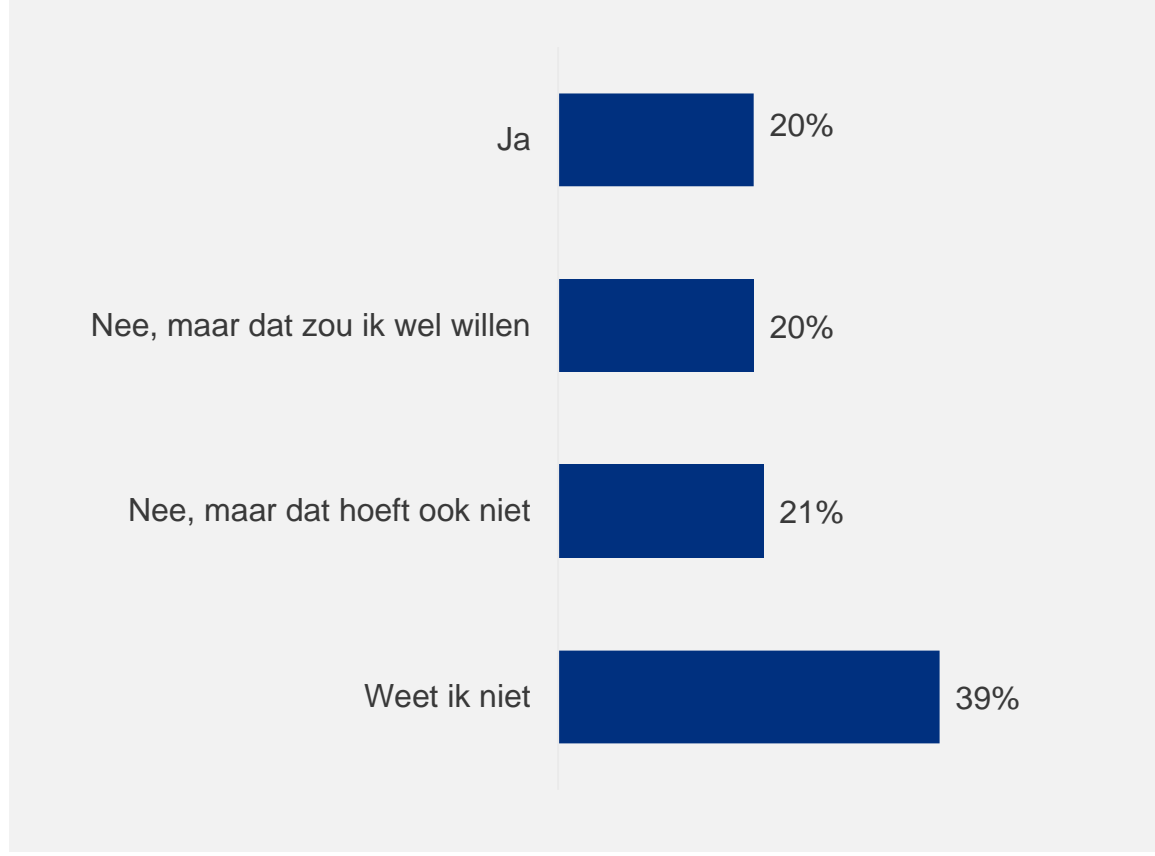
Q021: Op welke onderwerpen vindt u als ouder dat de BSO vooral op gericht moet zijn? Voor leeftijdscategoriën kinderen | Basis: steekproef ouders met kinderen op de BSO, n=424

Een klein deel van de ouders wordt betrokken bij het samenstellen van het BSO programma, maar het merendeel heeft hier ook geen behoefte aan. Kinderen worden vaker betrokken.

Worden de ouders betrokken bij het samenstellen van het BSO programma?

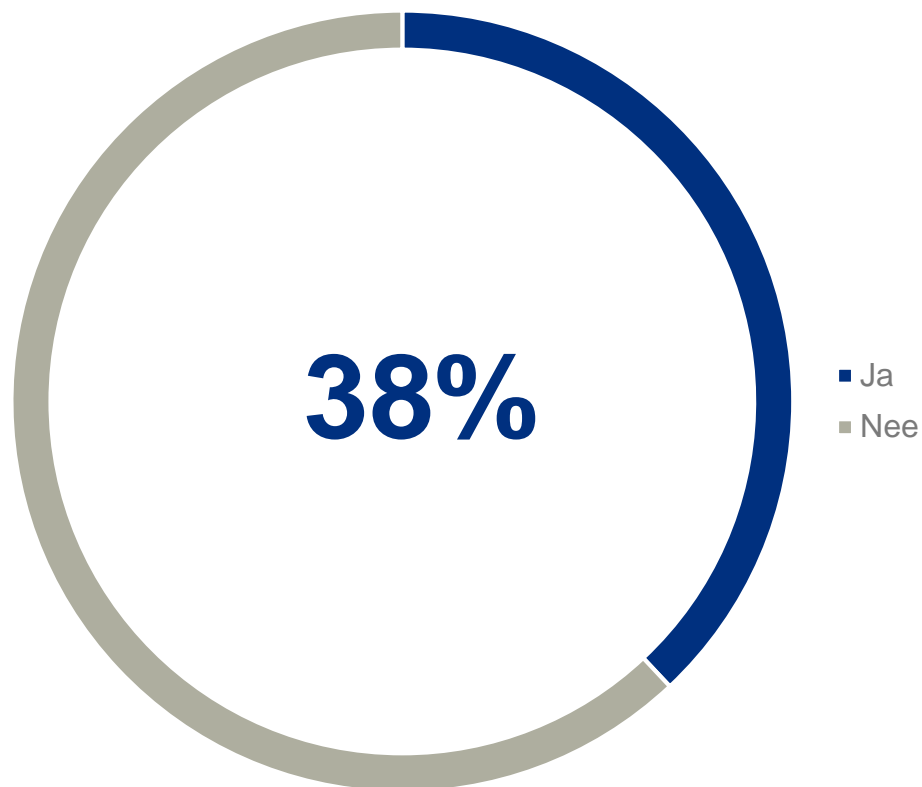


Worden de kinderen betrokken bij het samenstellen van het BSO programma?



Q022: Geef antwoord op de volgende vragen? | Basis: steekproef ouders die gebruik maken van BSO, n=424

Bij ruim zes van de tien ouders wordt er geen 5 gelijke dagen model gehanteerd, echter 45% staat hier wel positief tegenover



Meerderheid heeft een school die **geen** 5 gelijke dagen model hanteert

Q023: Hanteert uw school reeds een 5 gelijke dagen model (bijvoorbeeld elke dag van 8.30-14.00)? | Basis: steekproef ouders met kinderen vanaf 4 jaar, n=1.237

45% van de ouders geeft aan **positief** te zijn over een 5 gelijke dagen model. De meest genoemde redenen zijn een duidelijke structuur (32%), de continuïteit van het model (23%), meer rust (14%) en kinderen hoeven tussendoor niet naar huis (14%).

23% van de ouders **maakt het niet uit** of er een 5 gelijke dagen model is. Hiervan geven ouders aan dat het voor hun geen verschil maakt (39%) en dat er voor beide opties wat te zeggen valt (17%).

32% van de ouders vindt een 5 gelijke dagen model **geen goed idee**. Deze ouders vinden een vrije middag leuk/fijn (36%) en vinden dat er anders geen tijd meer is voor andere activiteiten (18%). Daarnaast is een kortere werkdag voor ouders moeilijk te regelen met werk (14%).

Q024: Wat vindt u van een 5 gelijke dagen model (bijvoorbeeld elke dag van 8.30-14.00) van de school? | Basis: steekproef ouders met kinderen vanaf 4 jaar, n=1237

Ouders met kinderen op een school met een 5 gelijke dagen model zijn positiever over het model dan niet-gebruikers



39%

Van de werkende ouders heeft 39% kinderen op een school waar een 5 gelijke dagen model wordt gehanteerd. Het gebruik van het model en hoe positief of negatief werkende ouders ertegenaan kijken **verscheelt niet** significant van niet werkende mensen.



40%

Ouders die gebruik maken van de BSO hebben in 40% van de gevallen ook een school met een 5 gelijke delen model. Dit is niet vaker dan bij andere type kinderopvang. Wel vinden BSO gebruikers het model **vaker een slecht idee** (35%) dan mensen die helemaal geen kinderopvang gebruiken (29%). De BSO gebruikers geven aan dat een vrije woensdagmiddag juist fijn is voor de kinderen en dat de kinderen anders langer/vaker naar de BSO moeten.



78%

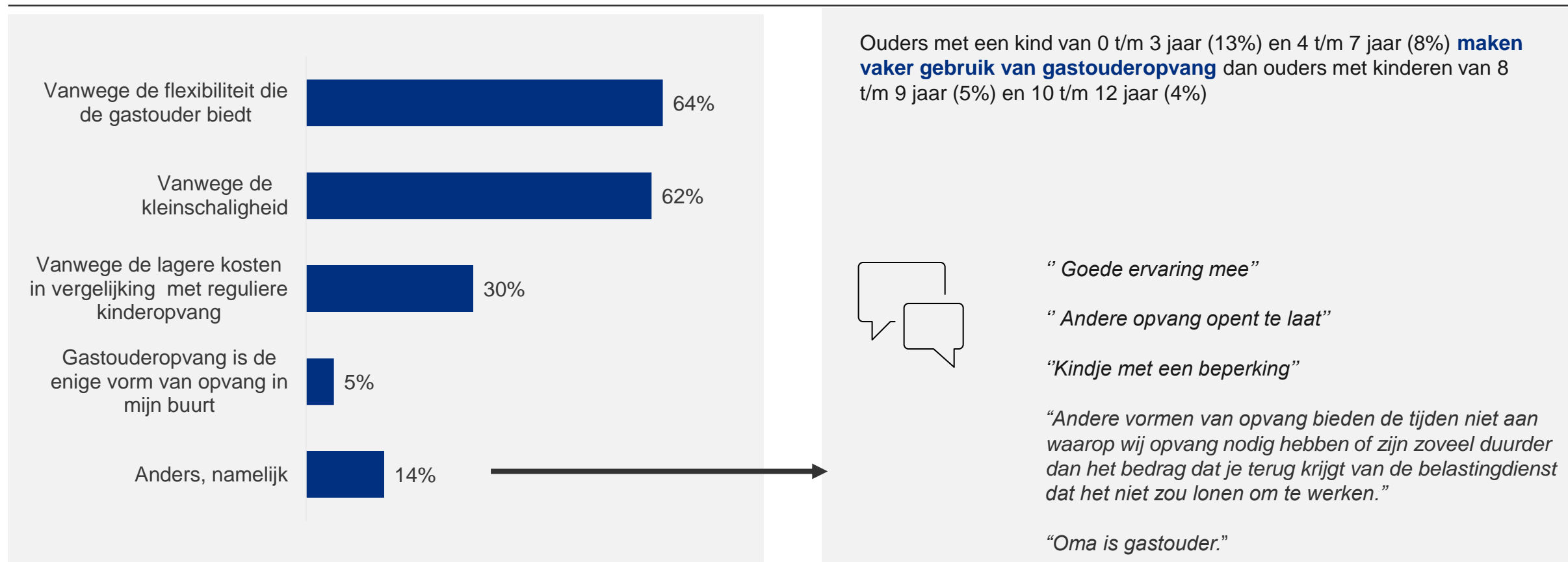
Ouders die een school hebben waarbij het 5 gelijke dagen model gehanteerd wordt, zijn **vaker positief** over het model (78%) dan ouders die een school hebben waar het model niet wordt gehanteerd (25%). Zij geven juist vaker aan het geen goed idee te vinden (45% vs. 10%) of het niet uit te maken (29% vs. 12%).

8

Gastouderopvang



Ruim zes op de tien ouders gebruikt gastouderopvang vanwege de flexibiliteit en de kleinschaligheid. Voor drie op de tien spelen de lagere kosten een belangrijke rol in de keuze.

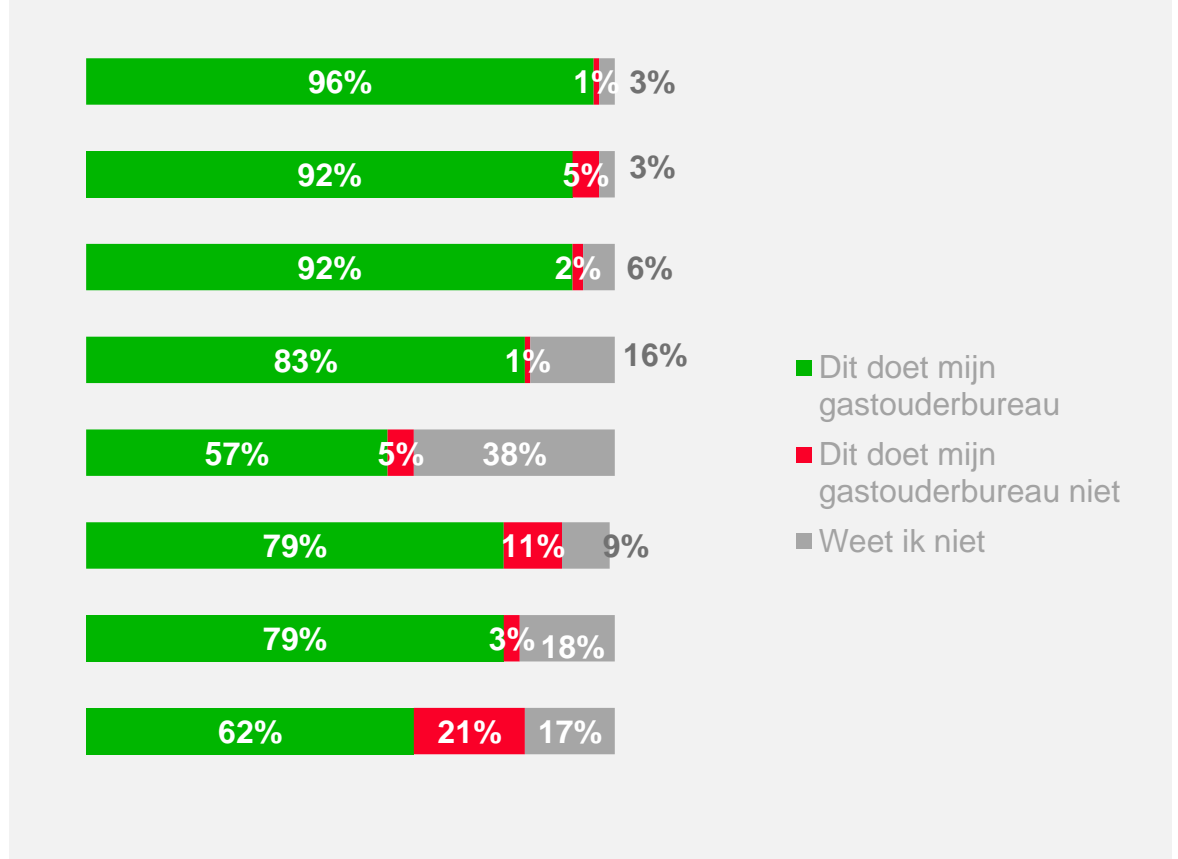


Q025: U gaf aan dat u gebruik maakt van gastouderopvang. Wat is de belangrijkste reden dat u hiervoor gekozen heeft? | Basis: steekproef ouders die gastouderopvang gebruiken, n=102
Q001 met Q004: Maken ouders met jonge kinderen meer gebruik van gastouderopvang dan ouders met oudere kinderen?

Zorg dragen voor de betalingen, de bemiddeling en het informeren over wijzigingen in de opvang worden als belangrijkste taken van het gastouderbureau gezien



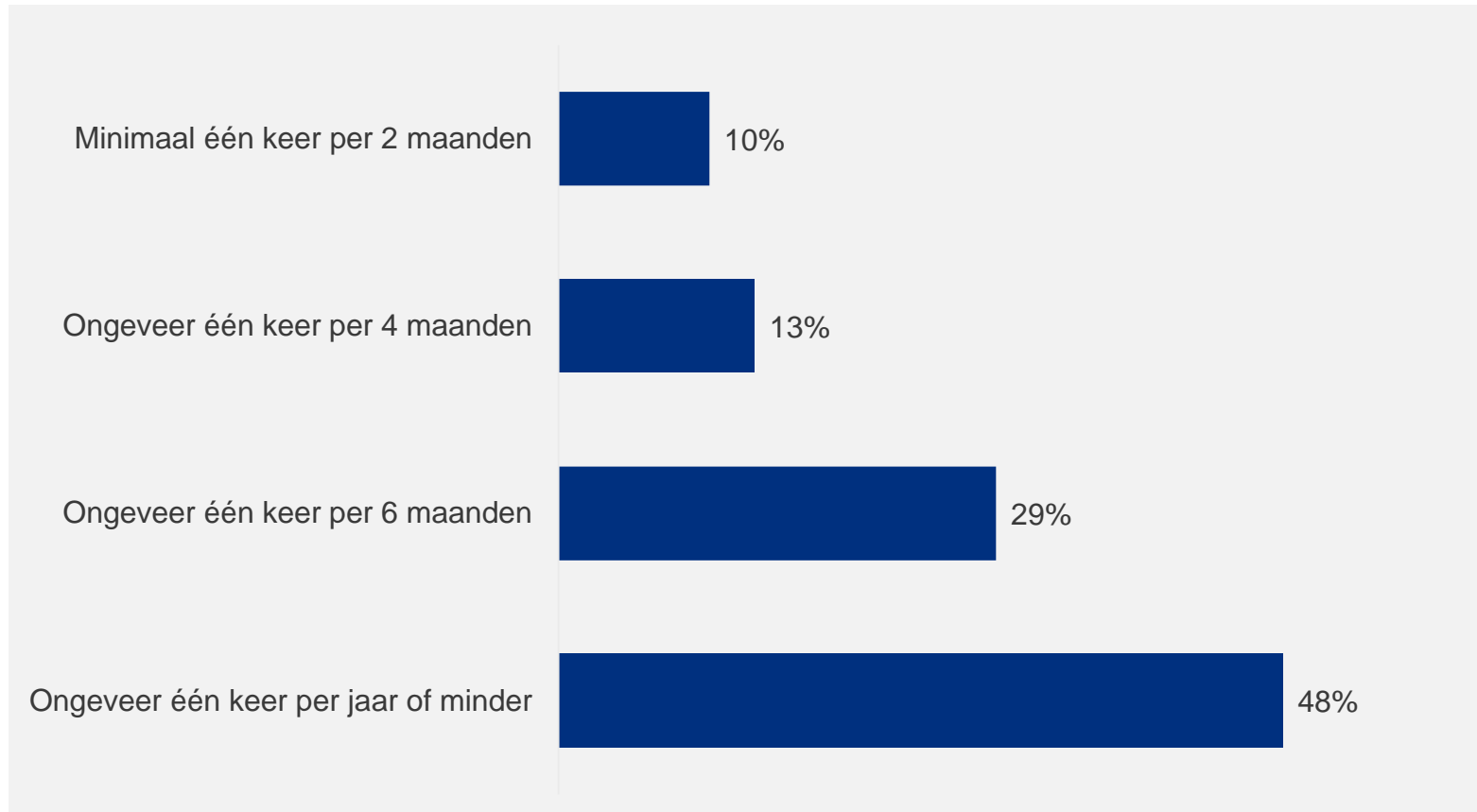
Zorgen voor vervangende (gastouder)opvang en een jaarlijks evaluatiegesprek wordt het minst gedaan



Q026: Wat zijn volgens u de taken van het gastouderbureau? | Basis: steekproef ouders die gastouderopvang gebruiken, n=102

Q027: in welke mate voert uw gastouderbureau deze taken uit? | Basis: steekproef ouders die gastouderopvang gebruiken, n=102 (afhankelijk van antwoord Q026)

48% van de ouders die gebruik maken van gastouderopvang hebben één keer per jaar (of minder vaak) contact met het gastouderbureau



Q028: Als u het betalingsverkeer niet meetelt, hoe vaak heeft u contact met het gastouderbureau? | Basis: steekproef ouders die gastouderopvang gebruiken, n=102

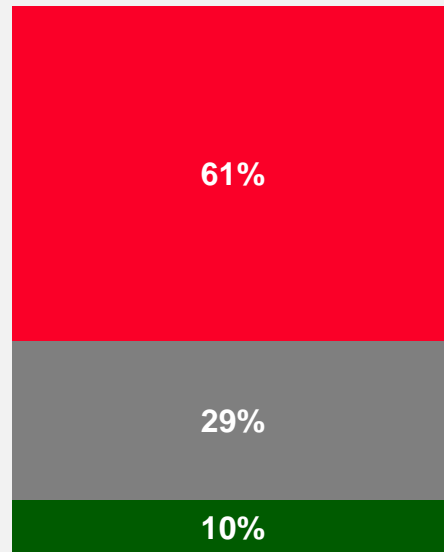
9
Corona gerelateerde
vragen



Een meerderheid van de ouders maakt zich weinig zorgen over coronabesmetting tijdens kinderopvang

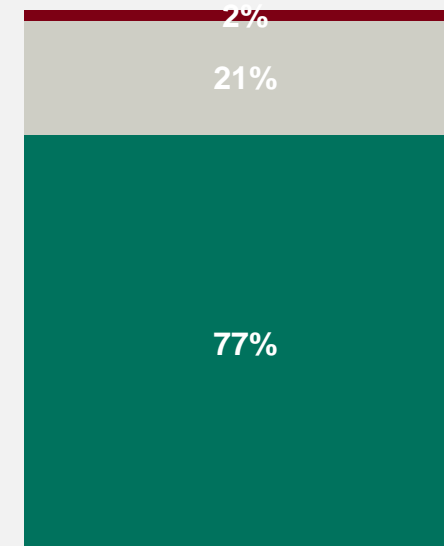
Ouders die gebruik maken van kinderdagverblijf (67%) en gastouderopvang (68%) **geven vaker aan zich (heel) weinig zorgen te maken** dan ouders met kinderen op de peuteropvang (51%).

Ouders die gebruik maken van kinderdagverblijf (84%) **geven vaker aan dat de opvang (heel) veel maatregelen treft** dan ouders met kinderen op de BSO (78%) en gastouderopvang (64%).



■ (Heel) veel ■ Niet veel en niet weinig ■ (heel)weinig

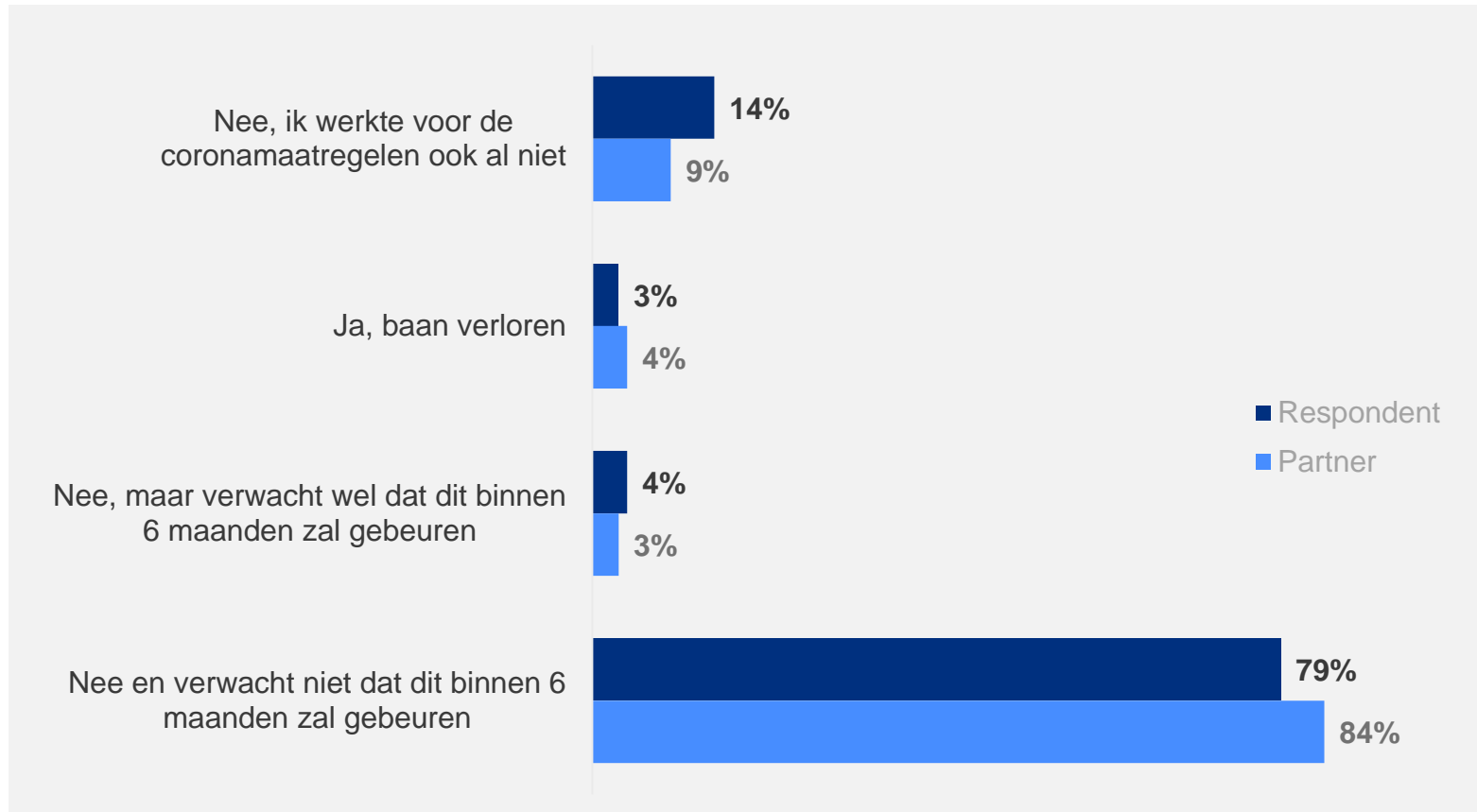
Q005,1: In welke mate maakt u zich zorgen om coronabesmetting als uw kind(eren) naar de opvang gaan?| Basis: steekproef ouders die gebruik maken van opvang, n=773



■ (Heel) veel ■ Niet veel en niet weinig ■ (Heel) weinig

Q005,2: In welke mate treft de opvang maatregelen tegen coronabesmetting?| Basis: steekproef ouders die gebruik maken van opvang, n=773

Voor de meeste ouders is de werksituatie niet veranderd en zal die de komende 6 maanden ook niet veranderen



Q029: Bent u of is uw partner na afkondiging van de coronamaatregelen in maart zijn/haar baan verloren? | Basis: totale steekproef, n=1.510

Voor de meeste ouders is er niets veranderd in het gebruik van kinderopvang. Voor de ouders waarbij het wel is veranderd komt dat vaak door een veranderde werksituatie of het wegvallen van informele opvang door de coronacrisis.

Anders, namelijk

Waarom is de opvangbehoefte veranderd?



Q030: Maakt u op dit moment meer of minder gebruik van kinderopvang vergeleken met de situatie voor de coronacrisis? | Basis: Totale steekproef, n=1.510

Q031: Kunt u toelichten waarom uw opvangbehoefte is veranderd? | Basis: steekproef ouders waarvan de opvangbehoefte veranderd is, n=262