

MDT hoofdindicatoren

Iets doen voor een ander



Iets doen voor een ander en/of samenleving
(Voorlopige streefwaarde $\geq 85\%$)

2020	2021 (Q1&Q2)
86%	94%

Dankzij MDT vrijwilligerswerk gaan doen na hun MDT-ervaring

2020 (Q3&Q4)	2021 (Q1&Q2)
19%	16%



Talentontwikkeling

(Voorlopige streefwaarde $\geq 60\%$)

Vindt MDT leerzaam

2020	2021 (Q1&Q2)
74%	71%

Heeft (nieuwe) vaardigheden ontwikkeld **tijdens MDT**

2020	2021 (Q1&Q2)
61%	58%

MDT hoofdindicatoren

Ontmoetingen

(Voorlopige streefwaarde $\geq 70\%$)



Heeft nieuwe mensen leren kennen **door MDT**

2020
77%

2021 (Q1&Q2)
74%

Heeft nieuwe mensen leren kennen met een andere achtergrond
dan zichzelf **door MDT**

2020
67%

2021 (Q1&Q2)
62%

Facts & Figures MDT Juli 2021




Deze Facts & Figures geeft u inzicht in de algehele participatie-aantallen, de voortgang op de drie hoofddoelstellingen (*iets doen voor een ander of de samenleving, talentontwikkeling en ontmoetingen*) en de voortgang op enkele overige indicatoren.

Deze Facts & Figures biedt geen inzicht in:

- De verschillen tussen de voor- en nameting onder jongeren/deelnemers. Dit behoort tot de volgende tussenrapportage (eind 2021).
- Indicatoren waarvan verwacht wordt dat een mogelijke effect enkel over een langere periode ontstaan/aantoonbaar zijn. Deze indicatoren maken deel uit van het CBS-onderzoek waarin de nameting na 3 jaar plaatsvindt.

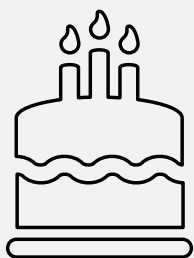


Vanaf begin

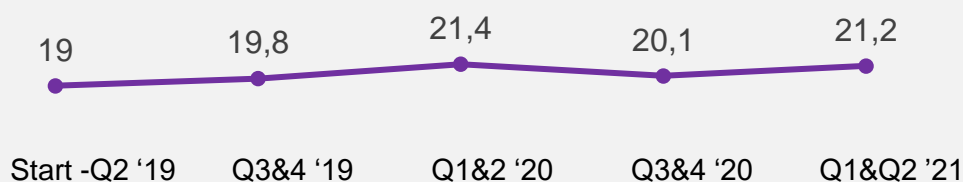


Vanaf het begin van MDT zijn er in totaal **163*** MDT-projecten begonnen en zijn er in totaal circa **28.388*** jongeren een MDT-project gestart.

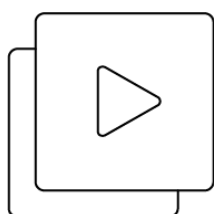
*Dit is exclusief de corona-rondes



De gemiddelde leeftijd van alle* jongeren is **20,3** jaar



*met 'alle' wordt bedoeld alle metingen vanaf de start samengenomen.



Call 1: Alle projecten zijn afgerond

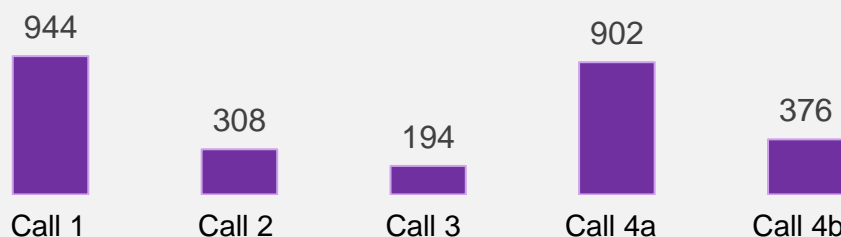
Call 2: 85% van de projecten zijn afgerond en **15%** is actief bezig met jongeren

Call 3: 25% van de projecten is aan het werven, **67%** is actief bezig met jongeren en **8%** is afgerond

Call 4a: 100% van de projecten is actief bezig met jongeren

Call 4b: 10% is aan het werven en **88%** is actief bezig met jongeren en **2%** is gestopt

In totaal zijn er circa **2.724*** gastorganisaties betrokken (geweest) bij MDT-projecten




*Mogelijke dubbelingen zijn niet volledig uit te sluiten

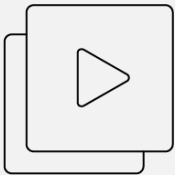
Call 4b




Er zitten in call 4b **50** MDT-projecten en binnen deze projecten zijn circa **3055** jongeren momenteel **gestart**.



In totaal hebben **582** jongeren hun MDT-project binnen **call 4b** afgerond.



Van de projecten in call 4b geeft **10%** aan gestart te zijn met werven, maar nog niet met de uitvoering. **88%** geeft aan inmiddels actief bezig te zijn met jongeren en **2%** is gestopt.



In totaal zijn **245 (8%)** jongeren in **call 4b** vroegtijdig gestopt met hun MDT.



Redenen vroegtijdig stoppen



Deelnemer kwam niet meer opdagen: **20%**

Deelnemer was niet voldoende betrokken bij ons project: **10%**

Er was geen match met ons project: **10%**

Werk gevonden: **8%**

Begonnen aan een studie/opleiding: **7%**

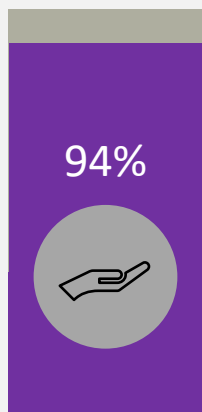
Ergens anders vrijwilligerswerk gaan doen: **1%**

Klachten over de deelnemer gekregen: **1%**

Andere reden: **44%**



Iets doen voor een ander (Q1&Q2 2021)

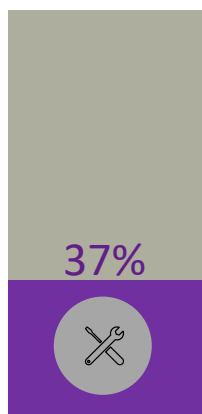


94% van de jongeren geeft aan dat zij tijdens de MDT anderen* hebben kunnen helpen.

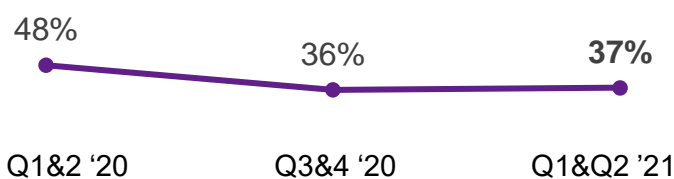
2020: **86%**

2021 (Q1&Q2): **94%**

*staat voor: *direct anderen, de MDT-organisatie en/of de samenleving geholpen*



37% van de jongeren geeft tijdens de voormeting aan dat zij anders ook vrijwilligerswerk waren gaan doen.



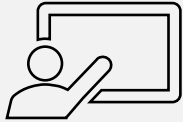
A donut chart with a heart icon in the center. A small purple slice is highlighted at the top of the donut.

39% van de jongeren geeft in Q1&Q2 2021 meting aan dat zij eerder ervaring opgedaan hebben met vrijwilligerswerk (totaal* 41%)

*met 'totaal' wordt bedoeld alle metingen vanaf de start samengenomen.

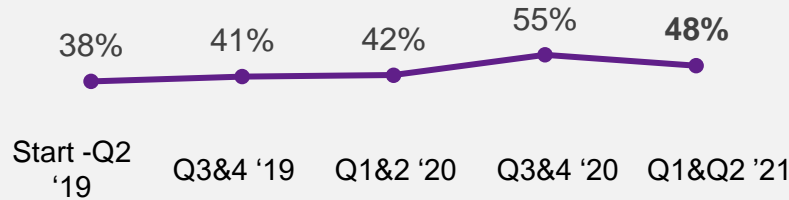
Note: in het CBS-onderzoek (nameting na 3 jaar) worden de volgende indicatoren meegenomen: *Toename deelname en/of omvang vrijwilligerswerk; toename deelname maatschappelijke bedrijven met ideële doelstellingen; toename bijdrage aan maatschappij; toename van bieden informele hulp.*

Talentontwikkeling (Q1&Q2 2021)

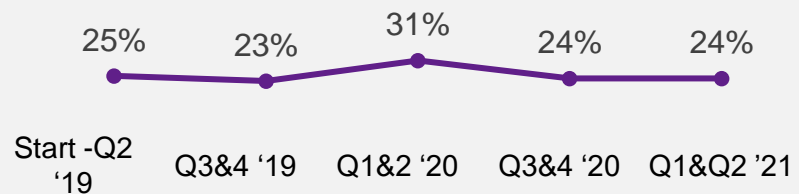


72% heeft training ontvangen tijdens zijn/haar MDT

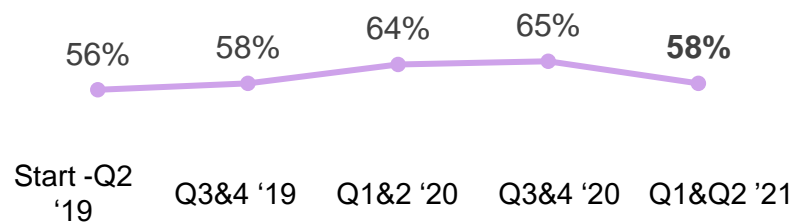
Meerdere keren training



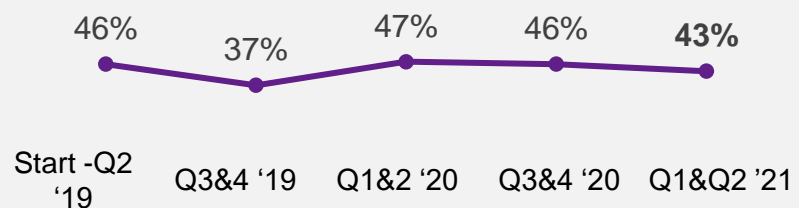
Een enkele keer training



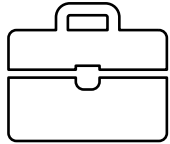
58% heeft (nieuwe) vaardigheden ontwikkeld tijdens MDT



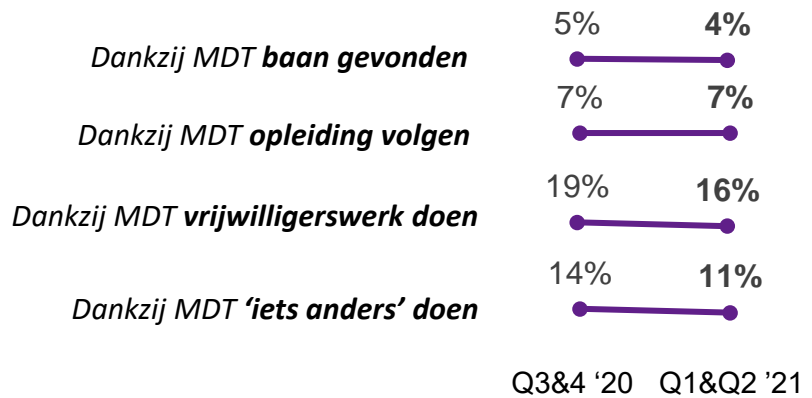
43% weet beter wat hij/zij leuk vindt door MDT



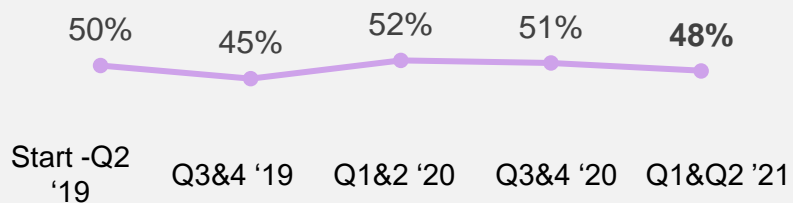
Talentontwikkeling (Q1&Q2 2021)



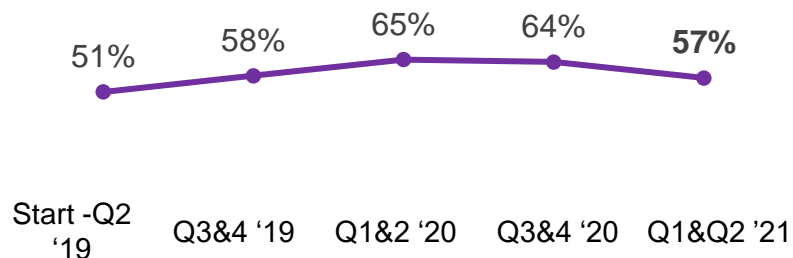
44% geeft aan dat hun deelname aan MDT **directe gevolgen** heeft voor hun **toekomst**



48% weet beter wat hij/zij kan **door MDT**



57% heeft zijn/haar CV versterkt **door MDT**



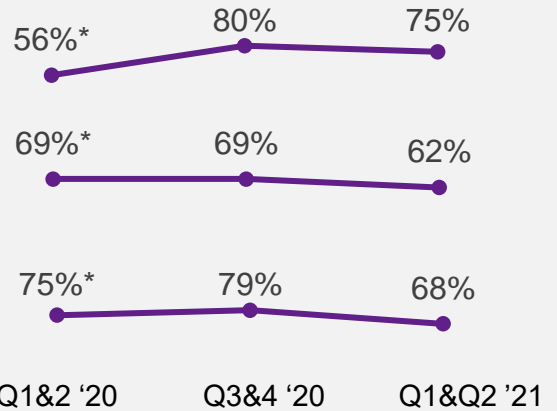
Note: in het CBS-onderzoek (nameting na 3 jaar) worden de volgende indicatoren (eveneens) gemeten: *meer zelfvertrouwen; grotere weerbaarheid; betere toekomstvisie; meer vertrouwen in maatschappelijke kansen; wordt vaker een opleiding, training gevolgd; wordt vaker een baan gevonden.*

Ontmoetingen (Q1&Q2 2021)

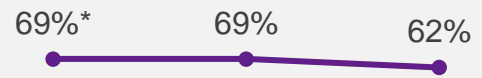
86% van de jongeren ging tijdens hun MDT in Q1 2021 om met mensen uit andere leeftijdscategorieën, met een andere afkomst of ander land en/of mensen met een ander schoolniveau.



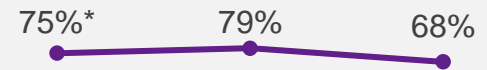
Andere leeftijdscategorie



Andere afkomst

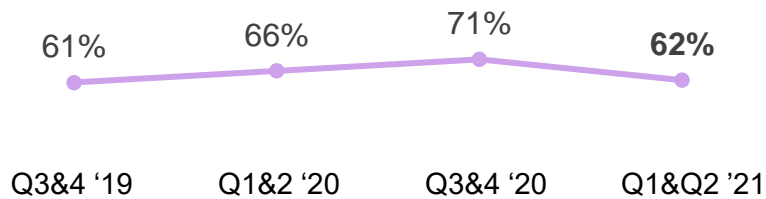
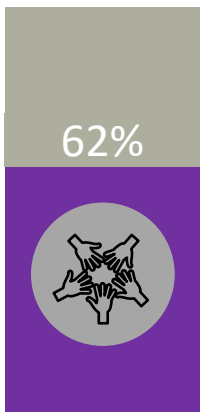


Ander schoolniveau

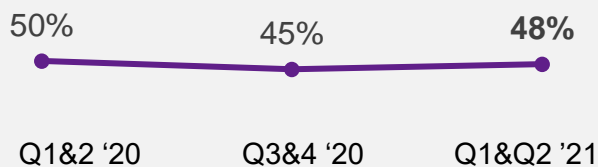
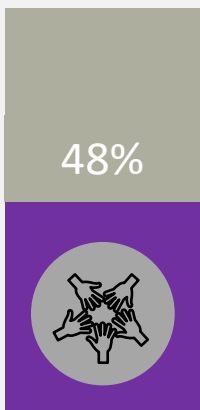


*gebaseerd op relatief weinig waarnemingen

62% van de jongeren heeft nieuwe mensen leren kennen met een andere achtergrond dan zichzelf door MDT.

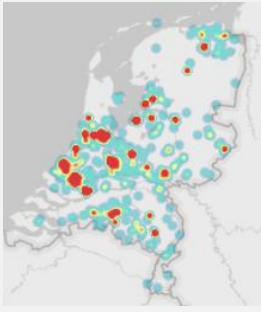


48% van de jongeren heeft waardevolle contacten overgehouden aan MDT die ze later kunnen helpen.

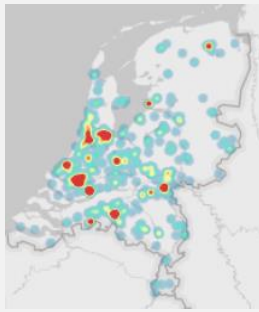


Note: in het CBS-onderzoek (nameting na 3 jaar) worden de volgende indicatoren (eveneens) gemeten: *Toename in aantal ontmoetingen én deelname aan groepen/activiteiten per week/maand met jongeren en volwassenen buiten de eigen omgeving; vergroting en tevredenheid over hun sociale netwerk.*

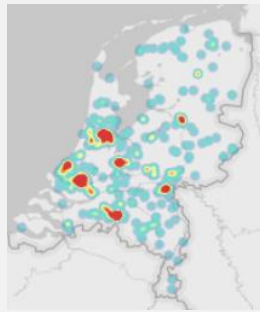
Geografische spreiding



Start – Q2 2019



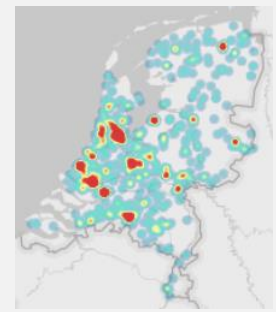
Q3&4 2019



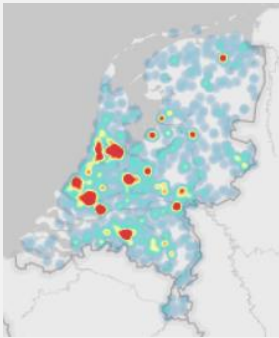
Q1&Q2 2020



Q3&Q4 2020



Q1&Q2 2021



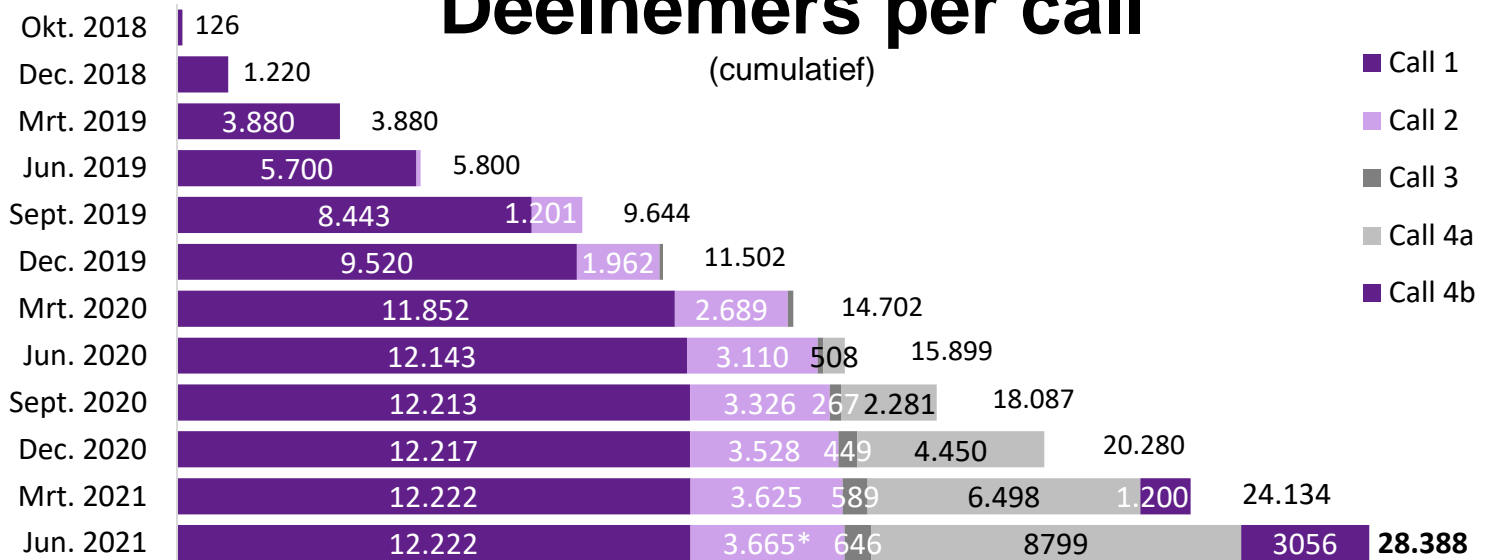
Totaal

De kaartjes zijn gebaseerd op de woonplaatsen van de jongeren die de voormeting hebben ingevuld. Het geeft dus een weergave van de gestarte MDT-jongeren over Nederland

- Zeer hoge concentratie
- Hoge concentratie
- Redelijke concentratie
- Beperkte concentratie

Deelnemers per call

(cumulatief)



Streefaantallen

12.000

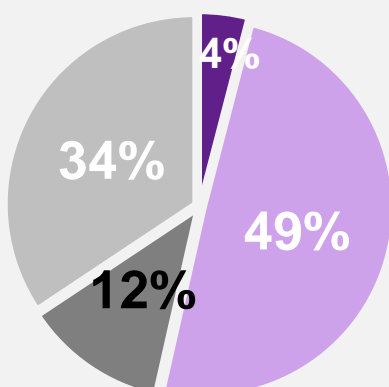
5.800 1.945

19.567

22.909

* 7 projecten zijn hierin nog niet meegenomen (raming 1453 deelnemers)

Effect corona 2021 Q2



- Tijdelijk gestopt, verwacht binnenkort te herstarten
- Werven en/of actief, maar op een lagere intensiteit
- Niet van toepassing
- Anders

Enkele aanpassingen aan het programma

Lagere intensiteit


Iets later gestart

Het heeft meer van ons gevraagd om het programma op te starten/voort te zetten



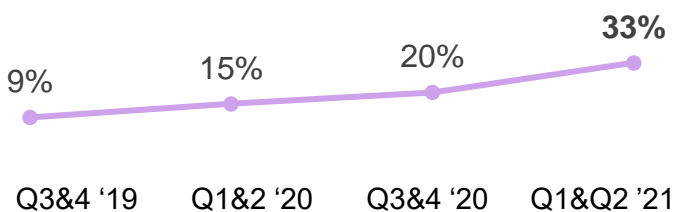
7,6

Gemiddeld geven jongeren een 7,6 als cijfer voor hun MDT ervaring in **Q1&Q2 2021** (totaal* 7,7)



3 op de 5 jongeren (63%) geven, in Q1&Q2 2021 meting aan, dat zij andere jongeren ook zouden aanraden om mee te doen aan MDT (totaal* 69%). *Een derde (25%) is zeer enthousiast (totaal* 31%).*

33% van de jongeren ervaart (best wel veel of heel erg veel) **prestatiedruk** en/of **sociale druk/ groepsdruk** en/of **tijdsdruk** als gevolg van hun deelname aan MDT in **Q1&Q2 2021** (totaal* 22%)



*met 'totaal' wordt bedoeld alle metingen vanaf de start samengenomen.

Soort MDT Q1&Q2 2021

