



Ministerie van Justitie en Veiligheid

MOB-analyse

Data-analyse naar vertrek met
onbekende bestemming uit de
COA-opvang 2015 t/m 2020

Analyse Proeftuin Migratieketen (APM)

December 2021



Index

1. Aanleiding MOB-analyse

1. [Aanleiding](#)
2. [Onderzoeken](#)
3. [Definities en samenwerking](#)
4. [Doelgroep](#)

2. Algemene kenmerken MOB

1. [MOB-uitstroom](#)
2. [Kenmerken](#)
3. [Overeenkomsten](#)
4. [AMV's](#)
5. [Alleenstaande vrouwen](#)
6. [MOB per persoon](#)

3. Registraties na MOB uit de opvang

1. [Opnieuw aangetroffen](#)
2. [Herinstroom in de opvang](#)
3. [Aantoonbaar vertrek](#)
4. [Bewaring](#)
5. [Aantoonbaar doorgereisd](#)
- 6a. [Dublin | Herinstroom opvang](#)

3. Registraties na MOB uit de opvang (vervolg)

- 6b. [Dublin | Aantoonbaar vertrek](#)
- 6c. [Dublin | Bewaring](#)
- 6d. [Dublin | Aantoonbaar doorgereisd](#)

4. Reisbewegingen

1. [Eurodac](#)
2. [Aantal geregistreerden](#)
3. [Reisbewegingen](#)
4. [Land van 1^e hit](#)

5. Ontwijken van de Dublin-procedure

1. [Inleiding](#)
2. [Overzicht](#)
3. [MOB](#)
4. [Inwilligingspercentage](#)
5. [Doorstroom rond 18 maanden](#)
6. [Geslacht en leeftijd](#)
7. [Trend](#)

Bijlagen



1

Aanleiding MOB-analyse



1.1 Aanleiding

Voorgeschiedenis

In 2019 was een significante stijging te zien in het aantal vertrekken met onbekende bestemming (hierna: MOB) uit de COA-opvang onder Nigeriaanse vreemdelingen. Er waren signalen dat tenminste een deel van deze groep slachtoffer was van mensenhandel. Mensenhandel is een zeer ernstig delict, dat grote ontwrichtende effecten heeft op het leven van slachtoffers. Een integrale aanpak van mensenhandel is noodzakelijk om een maximale bescherming te bieden aan slachtoffers.

Naar aanleiding van een reportage van Argos omtrent het MOB-vertrek van Nigeriaanse asielzoekers is de Staatssecretaris bevestigd tijdens het vragenuurtje op 9 juni 2020. Ook heeft de Nationaal Rapporteur Mensenhandel en Seksueel Geweld tegen Kinderen (hierna: de Nationaal Rapporteur) drie aanbevelingen gedaan in zijn rapport 'Slachtoffermonitor mensenhandel 2015–2019' om de aanpak van mensenhandel een verdere impuls te geven.

Toezegging

In het vragenuurtje d.d. 9 juni 2020 heeft de Staatssecretaris toegezegd een fenomeenonderzoek te starten naar vreemdelingen in de opvang die slachtoffer zijn van mensenhandel en daaruit vertrekken. Daarnaast heeft de Staatssecretaris een reactie gegeven op de drie aanbevelingen van de Nationaal Rapporteur in Kamerbrief 31 015, nr. 221, 11 januari 2021, met onder andere deze toezegging:

Aanbeveling 1. *Verbeter het inzicht in het slachtofferschap van mensenhandel van buitenlandse slachtoffers met een Dublin-status*

[...] Zoals de Nationaal Rapporteur aangeeft in zijn monitor, heeft een groot deel van de Dublin-claimanten die aangifte deed van mensenhandel in de periode waarin de grote stijging van het aantal aangiftes zich voordeed, de Nigeriaanse nationaliteit. Het Expertisecentrum Mensenhandel en Mensensmokkel (hierna: EMM) gaat een fenomeenonderzoek doen naar Nigeriaanse asielzoekers die MOB uit de asielopvang zijn vertrokken om op (inter)nationaal niveau inzicht te verwerven in slachtofferschap mensenhandel.

[...]

Ook zal de afdeling Analyseproeftuin Migratie (hierna: APM) een data-analyse maken van de personen die MOB uit de COA-opvang vertrekken. De analyse kijkt naar de algemene kenmerken van deze doelgroep, naar de omstandigheden van het vertrek MOB en of ze na vertrek MOB nog worden geregistreerd in nationale databronnen en/of het Europese registratiesysteem Eurodac. APM streeft ernaar om B8-aanvragen* te betrekken bij de analyse. Dit is echter afhankelijk van de technische mogelijkheden die bestaan om deze informatie te ontsluiten en te koppelen.

* Wanneer een vreemdeling aangifte doet van mensenhandel, dan maakt hij/zij aanspraak op een zgn. B8/3-verblijfsvergunning. Dat is een verblijfsvergunning op tijdelijke humanitaire gronden.



1.2 Onderzoeken



Zowel het EMM als APM voeren een onderzoek uit naar de asielzoekers die MOB vertrekken uit de COA-opvang en die mogelijk in verband kunnen worden gebracht met mensenhandel. Hieronder wordt toegelicht wat de verschillen en overeenkomsten van beide onderzoeken zijn.

Onderzoek EMM

Het fenomeenonderzoek van het EMM richt zich op Nigeriaanse asielzoekers die MOB uit de asielopvang zijn vertrokken. Bij het EMM wordt onderzocht in hoeverre Nigerianen slachtoffer worden van mensenhandel nadat zij MOB zijn gegaan. Het EMM kijkt dan vooral naar het slachtofferschap waarbij er sprake is van een uitbuitingssituatie die een (directe) relatie heeft met Nederland. Voor dit onderzoek zijn verschillende bestanden geanalyseerd, verzameld vanuit de migratieketen en vanuit de strafrechtsketen. Het EMM-onderzoek gaat uitsluitend over Nigerianen.

Onderzoek APM

Het onderzoek van APM is een data-analyse van de vreemdelingen die MOB uit de COA-opvang vertrekken. Deze analyse richt zich op meer nationaliteiten dan alleen de Nigeriaanse. Inhoudelijk bestaat de analyse uit vier onderdelen:

1. Algemene kenmerken
2. Registraties na MOB
3. Reisbewegingen (a.d.h.v. registraties in Eurodac)
4. Ontwijken van de Dublin-procedure

Van origine was er nog een vijfde onderdeel genaamd 'B8-aanvragen'. Er kan vanuit de systemen geen onderscheid gemaakt worden tussen zaken die betrekking hebben op slachtoffers en getuige-aangevers van mensenhandel en de andere verblijfsdoelen die onder de B8-vergunning vallen. Om verkeerde inzichten te voorkomen is dit dan ook niet verder onderzocht.





1.3 Definities en samenwerking

MOB

Volgens de registratie van het COA is de definitie van MOB als volgt:

Wanneer COA opmerkt dat een vreemdeling geen gebruik maakt van de geboden opvang doordat hij/zij niet meer voldoet aan de opgelegde meldplicht/inhuisregistratie en de kamer onbewoond is, beëindigt COA de opvangovereenkomst met als reden 'Met Onbekende Bestemming'.

Voor de gebruikte termen en definities verwijzen we naar de [Staat van Migratie 2020](#), Kamerbrief 30 573, nr. 185, 12 juli 2021.

Samenwerking

De voorliggende MOB-analyse is samengesteld door de APM (onderdeel Directie Regie Migratieketen) in samenwerking met de volgende ketenpartners:

- › Centraal Orgaan Opvang Asielzoekers (COA)
- › Immigratie en Naturalisatie Dienst (IND)
- › Dienst Terugkeer en Vertrek (DT&V)
- › Politie
- › Expertisecentrum Mensenhandel en Mensensmokkel (EMM)
- › Directie Migratie Beleid (DMB)
- › Directie Rechtshandhaving en Criminaliteitsbestrijding (DRC)
- › Directie Regie Migratieketen (DRM)





1.4 Doelgroep

Zeven nationaliteiten

In afstemming met de ketenpartners is een selectie gemaakt van de zeven belangrijkste nationaliteiten voor de MOB-analyse:

1. Afghaanse
2. Algerijnse
3. Iraakse
4. Libische
5. Marokkaanse
6. Nigeriaanse
7. Tunesische

Algerijnse, Marokkaanse, Iraakse en Afghaanse staan alle vier in de top 5 nationaliteiten die in absolute aantallen het meeste MOB gaan. Alleen Syrische komt nog voor in de top 5. Deze zijn niet meegenomen in deze analyse omdat slechts 4% van alle Syrische uitstroom MOB was gegaan.

Naast deze vier nationaliteiten is de lijst uiteraard aangevuld met de Nigeriaanse nationaliteit, want die nationaliteit is de voornaamste aanleiding voor de MOB-analyse en is ook door het EMM onderzocht.

Tot slot is de lijst aangevuld met de Libische en Tunesische nationaliteit, omdat zij procentueel gezien vaak MOB gaan.





2

Algemene kenmerken MOB



Afghaanse



Algerijnse



Iraakse



Libische



Marokkaanse



Nigeriaanse



Tunesische



2.1 MOB-uitstroom

Aantal MOB-uitstroom

Hoe vaak komt het voor dat vreemdelingen MOB vertrekken uit de COA-opvang? En hoeveel procent van alle COA-uitstroom betreft een MOB-vertrek?

Totale COA- en MOB-uitstroom

In de grafiek hiernaast staat de totale COA-uitstroom 2015 t/m 2020 en het aandeel van de MOB-uitstroom :

- > Totale COA-uitstroom: 228.150*
- > Totale MOB-uitstroom: 52.690 (= 23% van 228.150)

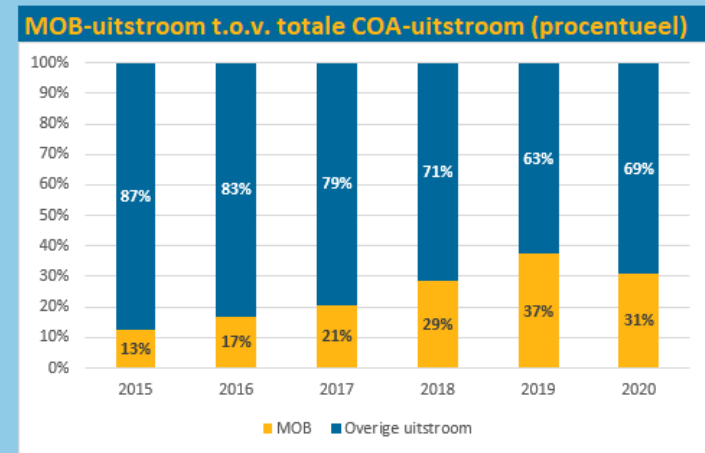
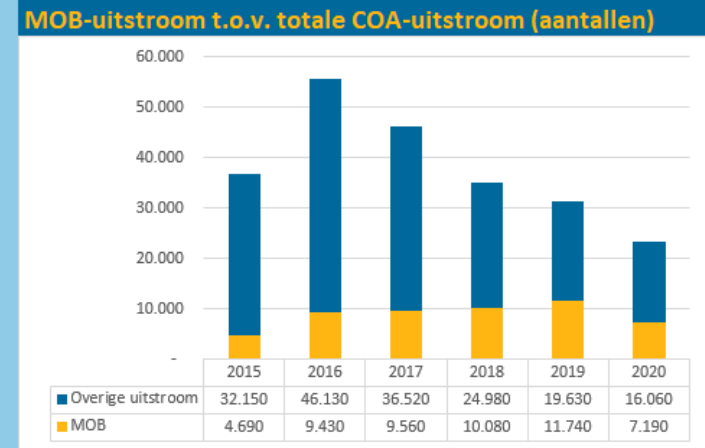
Van de zeven nationaliteiten zijn de uitstroomgegevens in de periode 2015 t/m 2020 als volgt:

Ketennationaliteit	Aantal uitstroom	Aantal MOB	Percentage MOB
Afghaanse	7.870	2.260	29%
Algerijnse	6.200	5.020	81%
Iraakse	10.350	3.210	31%
Libische	2.250	1.580	70%
Marokkaanse	6.360	4.980	78%
Nigeriaanse	3.740	2.100	56%
Tunesische	1.500	1.210	81%
Overige 170 nationaliteiten	189.890	32.320	17%
Totaal	228.150	52.690	23%

Aantal MOB: 20.360

Deze zeven nationaliteiten zijn gezamenlijk verantwoordelijk voor 39% van alle MOB-uitstroom bij het COA (= 20.360 / 52.690).

Aandeel van de totale MOB-uitstroom t.o.v. de totale COA-uitstroom, zowel absoluut als procentueel*. Peildatum: aug 2021.



2.2 Kenmerken



Kenmerken van MOB-uitstroom

Hoe verhouden de zeven onderzochte nationaliteiten qua MOB-vertrek zich tot elkaar? Wat zijn opvallende kenmerken rondom hun vertrek?

Bevindingen

Zowel absoluut als procentueel vertrekken Marokkanen (4.980 | 78%) en Algerijnen (5.020 | 81%) het meeste MOB. Tunesiërs vertrekken relatief gezien ook vaak MOB (1.210 | 81%). Van de zeven onderzochte nationaliteiten vertrekken Afghanen (29%) en Irakezen (31%) procentueel het minst vaak MOB.

Bij de Nigeriaanse nationaliteit was een opvallende piek in het aantal vertrekkende MOB te zien in 2019, zie oranje lijn hiernaast. Dat was overigens ook de periode waarin er meerdere signalen bij de politie binnenkwamen van vermoedelijk slachtofferschap mensenhandel. In 2020 is een duidelijke daling bij alle nationaliteiten zichtbaar. Dat hangt samen met corona.

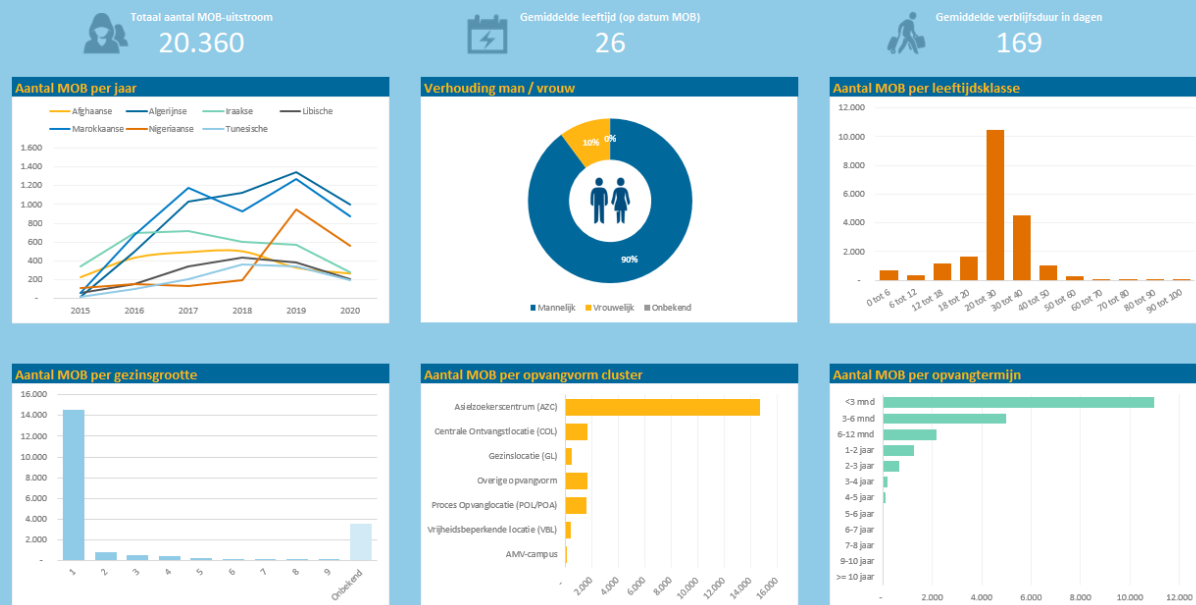
Wat in ieder geval opvalt aan de kenmerken rondom MOB:

- > Het zijn overwegend alleenstaande mannen tussen de 20 en 30 jaar.
- > Als vreemdelingen MOB vertrekken, dan is dat erg snel. De grootste groep is binnen 3 maanden vertrokken.
- > Er was een piek in de MOB-vertrekken in 2019, ook als je het afzet tegen de totale COA-uitstroom (zie ook paragraaf 2.1).

Meer informatie over het moment waarop vreemdelingen in de asielprocedure zonder toezicht vertrekken staat vermeld in de APM-analyse 'Vertrek zonder toezicht uit de COA-opvang kernbevindingen', bijlage bij Kamerbrief 30 573, nr. 188, 8 nov 2021.

Dashboard MOB-uitstroom van de zeven onderzochte nationaliteiten

Dashboard MOB-uitstroom (7 nationaliteiten)



In de bijlage staat voor elk van de zeven nationaliteiten een MOB-dashboard waar nader is gespecificeerd hoeveel MOB-vertrekken er per opvangvorm waren. Daar is onder andere ook te zien welke opvangvormen onder 'Overige opvangvorm' vallen.



2.3 Overeenkomsten



Overeenkomsten tussen nationaliteiten

Zijn er nog overeenkomsten te ontdekken tussen de zeven onderzochte nationaliteiten die MOB gaan? Voor de aantallen zie ook paragraaf 2.1 MOB-uitstroom.

Bevindingen MOB-uitstroom (N = 20.360*)

De Algerijnse, Libische, Marokkaanse en Tunesische vreemdelingen die MOB gaan vertonen vergelijkbare karakteristieken:

- › Laag aandeel vrouwen: gemiddeld 3% van de MOB-uitstroom van deze vier nationaliteiten is vrouw.
- › De gemiddelde leeftijd is 26 jaar met een standaarddeviatie van 7 jaar. Dat betekent dat 68% van de vreemdelingen een leeftijd heeft tussen 19 en 33 jaar.
- › Veelal alleenstaand: slechts 4% betreft een gezin.**
- › Vertrekken snel MOB: de gemiddelde verblijfsduur is 80 dagen in de opvang voordat men MOB gaat en 94% is binnen 6 maanden MOB gegaan.

Bij de Afghaanse, Iraakse en Nigeriaanse vreemdelingen die MOB gaan is meer diversiteit:

- › Groter aandeel vrouwen: 23% van de MOB-uitstroom van deze drie nationaliteiten is vrouw.
- › De gemiddelde leeftijd is ook 26 jaar maar de standaarddeviatie is 13 jaar, wat duidt op meer spreiding in de leeftijd. Hier heeft 68% van de vreemdelingen een

leeftijd tussen 13 en 39 jaar.

- › Meer gezinnen: zo'n 31% betreft een gezin.**
- › Vertrekken minder snel MOB: de gemiddelde verblijfsduur is 318 dagen voordat men MOB gaat en 52% is binnen 6 maanden vertrokken.

Bevindingen totale COA-uitstroom (N = 228.150)

Om de bevindingen rondom de MOB-uitstroom in perspectief te kunnen plaatsen, zijn hieronder dezelfde karakteristieken weergegeven voor de totale COA-uitstroom van 2015-2020 :

- › Gemiddeld 37% van alle COA-uitstroom is vrouw.
- › De gemiddelde leeftijd is 25 jaar met een standaarddeviatie van 15 jaar. Dat betekent dat 68% van de vreemdelingen een leeftijd heeft tussen 10 en 40 jaar.
- › Zo'n 56% van de COA-uitstroom betreft een gezin.**
- › De gemiddelde verblijfsduur is 248 dagen in de opvang voordat men bij het COA uitstroomt en 56% is binnen 6 maanden vertrokken.

* De hoofdletter N geeft het aantal uitstroom weer waarover de navolgende passage gaat.

**De 'gezinsgrootte' is sinds 2017 in KMI+ bekend, dus het gegeven of iemand alleenstaand is of onderdeel is van een gezin is bepaald over de periode 2017-2020.



2.4 AMV's



AMV's*

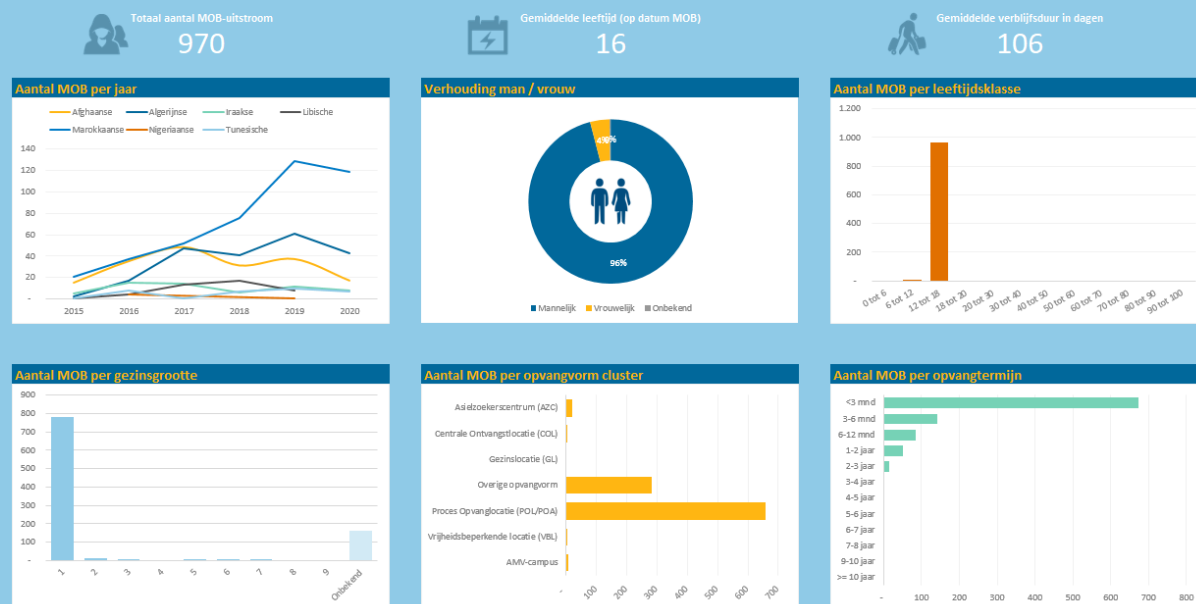
Komt het vaak voor dat alleenstaande minderjarige vreemdelingen (AMV's) MOB gaan en wat zijn opvallende kenmerken rondom hun vertrek?

Bevindingen (N = 970)

- > Er zijn 970 MOB-vertrekken geregistreerd door AMV's van deze zeven nationaliteiten.
- > Binnen deze zeven nationaliteiten is 5% van de MOB-uitstroom een AMV (= 970 / 20.360). Voor alle nationaliteiten is dat 3% (=1.700 / 52.690).
- > Binnen de uitstroom van deze zeven nationaliteiten gaat 59% van de AMV MOB (= 970 / 1.630). Over alle nationaliteiten is dat gemiddeld 23% (= 1.700 / 7.240).
- > AMV's die MOB gaan zijn voornamelijk jongens van 16 en 17 jaar: 70% (= 680 / 970). Dit is niet opvallend, omdat de meeste AMV's in de COA-opvang jongens zijn tussen de leeftijden 15 en 18 jaar.*
- > Als AMV's MOB vertrekken, dan is dat vaak binnen 3 maanden (70%) en vanuit de POL/POA (68%). Onder 'Overige opvangvormen' valt o.a. de regio-opvang waar vanuit 22% vertrekt.
- > Van de onderzochte nationaliteiten komt Marokkaans en Algerijns het meeste voor.
- > Soms hebben AMV's toch een 'gezinsgrootte' van meer dan 1. Dat komt omdat ze kunnen instromen met een gezin (niet zijnde de ouders) of een minderjarige broer of zus. Soms staat de 'gezinsgrootte' op onbekend, omdat dit veld pas sinds 2017 in KMI+ beschikbaar is.

Dashboard MOB-uitstroom van AMV's

Dashboard MOB-uitstroom | AMV



In de bijlage staat voor elk van de zeven nationaliteiten een MOB-dashboards waar nader is gespecificeerd hoeveel MOB-vertrekken er van AMV per opvangvorm waren. Daar is onder andere ook te zien welke opvangvormen onder 'Overige opvangvorm' vallen.

* Zie voor meer achtergrondinformatie over AMV's die MOB gaan ook de APM-analyse: 'Alleenstaande minderjarige vreemdelingen die met onbekende bestemming vertrekken', Kamerbrief 27 062, nr. 110, 23 maart 2020.





2.5 Alleenstaande vrouwen

Alleenstaande vrouwen

Komt het vaak voor dat alleenstaande vrouwen MOB gaan en wat zijn opvallende kenmerken van hun vertrekken?

Bevindingen (N = 410)

- > Er zijn 410 MOB-vertrekken geregistreerd door alleenstaande vrouwen van deze zeven nationaliteiten.
- > Binnen de zeven nationaliteiten is 2% van de MOB-uitstroom een alleenstaande vrouw (= 410 / 16.830*). Voor alle nationaliteiten is dat 5% (= 2.020 / 38.560).
- > Binnen de uitstroom van deze zeven nationaliteiten gaat 40% van de alleenstaande vrouwen MOB (= 410 / 1.010**). Over alle nationaliteiten is dat gemiddeld 23% (= 2.020 / 8.730).
- > Als de groep alleenstaande vrouwen MOB gaan, dan is 37% binnen 3 maanden vertrokken en 80% binnen 1 jaar.
- > Veelal vertrekken zij MOB vanuit het AZC (69%).
- > Meest voorkomende nationaliteit is Iraaks (dalende trend) en Nigeriaans (stijgende trend).

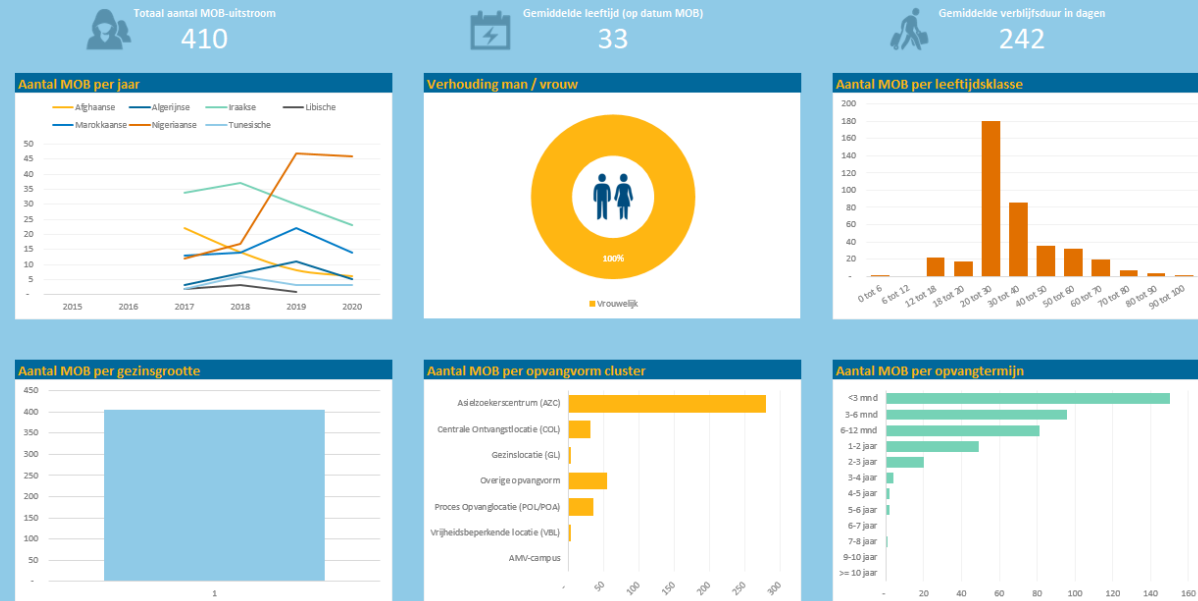
* De noemer is de totale MOB-uitstroom van 2017 t/m 2020, want sinds 2017 is de 'gezinsgrootte' van vreemdelingen in KMI+ bekend.

** Hier is de noemer de totale MOB-uitstroom van alleenstaande vrouwen voor de zeven nationaliteiten (van 2017 t/m 2020).



Dashboard MOB-uitstroom van alleenstaande vrouwen

Dashboard MOB-uitstroom | Alleenstaande vrouwen



2.6 MOB per persoon



Aantal keer MOB per persoon

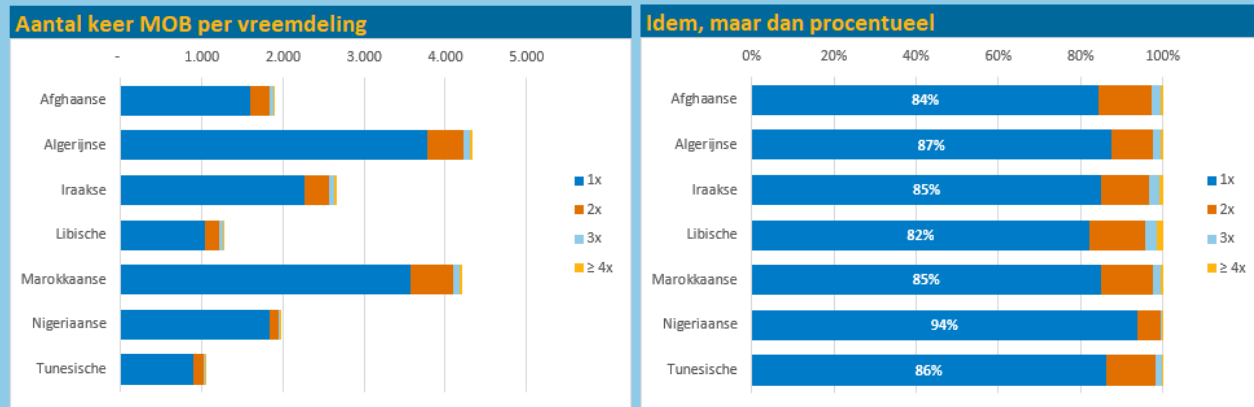
Een vreemdeling kan meerdere keren MOB vertrekken in de onderzochte periode. Maar hoe vaak komt dat voor?

Bevindingen (N = 17.370)

De grafiek linksboven toont het aantal MOB-vertrekken per persoon in absolute aantallen en de rechtergrafiek procentueel.

- > Van de 20.360 MOB vertrekken gaat het om 17.370 vreemdelingen die MOB-vertrekken.
- > Bij alle zeven nationaliteiten gaat het grootste gedeelte (gemiddeld 86%) maximaal één keer MOB in de periode van 2015 t/m 2020. Zo'n 11% is twee keer MOB gegaan per persoon en 2% ging drie keer.
- > In totaal zijn 110 vreemdelingen (0,6%) die vier keer of vaker MOB zijn gegaan in de onderzochte periode.
- > Libische vreemdelingen gaan naar verhouding het meeste twee keer of vaker MOB per persoon (18%). Nigeriaanse juist het minste (6%).

Aantal keer MOB per vreemdeling per nationaliteit in absolute aantallen (links) en procentueel (rechts)



Bijbehorende data in tabelvorm

Nationaliteit	1x	2x	3x	≥ 4x	Eindtotaal	Nationaliteit	1x	2x	3x	≥ 4x	Eindtotaal
Afghaanse	1.600	240	40	10	1.890	Afghaanse	84%	13%	2%	0,6%	100%
Algerijnse	3.780	440	80	30	4.330	Algerijnse	87%	10%	2%	0,6%	100%
Iraakse	2.270	310	60	30	2.670	Iraakse	85%	12%	2%	1,0%	100%
Libische	1.050	170	40	20	1.280	Libische	82%	14%	3%	1,4%	100%
Marokkaanse	3.570	540	80	20	4.200	Marokkaanse	85%	13%	2%	0,5%	100%
Nigeriaanse	1.840	110	10	<5	1.970	Nigeriaanse	94%	6%	1%	0,1%	100%
Tunesische	900	130	20	<5	1.040	Tunesische	86%	12%	2%	0,3%	100%
Eindtotaal	15.000	1.930	330	110	17.370	Eindtotaal	86%	11%	2%	0,6%	100%





3

Registraties na MOB uit de opvang

3.1 Opnieuw aangetroffen

Totaal

Aangetroffen na het vertrek met onbekende bestemming 53%

Niet aangetroffen na het vertrek met onbekende bestemming 47%


Er zijn **46.440 vreemdelingen verantwoordelijk voor de 52.690 MOB-vertrekken**. Van deze 46.440 vreemdelingen zijn **24.460 vreemdelingen (53%) opnieuw aangetroffen in de keten**.*

Vreemdelingen kunnen op één of meerdere manieren en momenten opnieuw worden aangetroffen. De meeste vreemdelingen zijn aantoonbaar doorgereisd naar een andere EU-lidstaat (26%). Een ander groot deel van de vreemdelingen zijn opnieuw ingestroomd in de COA-opvang (25%).**

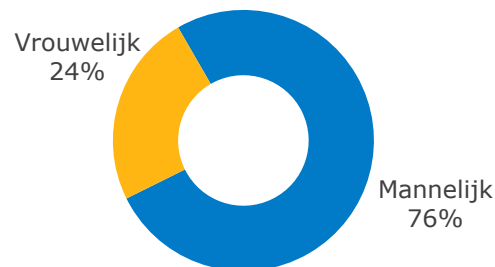
Top-5 van nationaliteiten die het vaakst opnieuw worden aangetroffen na MOB gaan



Top-5 van nationaliteiten die het minst opnieuw worden aangetroffen na MOB gaan



Het percentage vrouwen dat opnieuw wordt aangetroffen (24%) is ongeveer gelijk aan het percentage vrouwen in de totale groep vreemdelingen die MOB vertrekt (23%).**



7 nationaliteiten

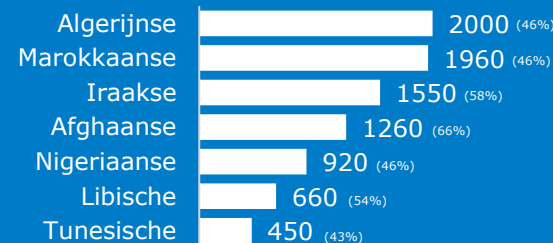
Aangetroffen na het vertrek met onbekende bestemming 51%

Niet aangetroffen na het vertrek met onbekende bestemming 49%

Van de **17.370 vreemdelingen die in 2015 – 2020 MOB zijn gegaan van de 7 nationaliteiten, zijn 8.810 vreemdelingen (51%) opnieuw aangetroffen in de keten**.*

Ook binnen de 7 nationaliteiten is meer dan de helft van de vreemdelingen die MOB vertrekt later opnieuw in de keten aangetroffen. De meeste vreemdelingen worden opnieuw aangetroffen in de opvang (27%). Een ander groot deel van de vreemdelingen die opnieuw zijn aangetroffen, worden aangetroffen door het ontvangen van een Dublin-claim vanuit een ander EU-land (25%).**

Het percentage vrouwen dat opnieuw wordt aangetroffen (11%) is ongeveer gelijk aan het percentage vrouwen in de totale groep die MOB vertrekt (11%).**



* Onder deze definitie vallen de volgende registraties: registratie (IND), instroom caseload (DT&V), herinstroom opvang (COA) en vreemdelingenbewaring (DJI instroom). Voor deze analyse zijn gegevens tot en met augustus 2021 gebruikt.

** Dit zijn de twee belangrijkste categorieën, andere categorieën worden in de navolgende paragrafen behandeld. Het zijn elkaar overlappende categorieën en de percentages kunnen daarom niet bij elkaar worden opgeteld.

3.2 Herinstroom in de opvang



Totaal

Niet opnieuw ingestroomd in de opvang
75%

Opnieuw ingestroomd in de opvang 25%

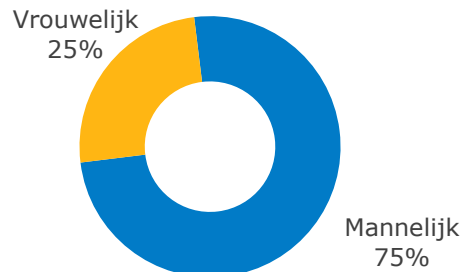
Van de 46.440 vreemdelingen die in 2015 – 2020 MOB zijn gegaan, zijn 11.790 vreemdelingen (25%) opnieuw ingestroomd in de opvang.

Binnen de groep vreemdelingen die in de genoemde periode MOB zijn vertrokken, zijn vreemdelingen met de Iraanse, Iraakse en Afghaanse nationaliteit het vaakst opnieuw de opvang ingestroomd in absolute aantallen.

Per nationaliteit komen vreemdelingen met de Iraanse (53%), Afghaanse (42%) en Eritrese (37%) nationaliteit het meest voor bij herinstroom in de opvang na het MOB-vertrek.

Het percentage vrouwen dat opnieuw wordt aangetroffen bij herinstroom in de opvang (25%) is iets hoger dan het percentage vrouwen in de totale groep vreemdelingen die MOB vertrekt (23%).

Top-5 van nationaliteiten die het vaakst opnieuw worden aangetroffen bij herinstroom in de opvang na MOB gaan



7 nationaliteiten

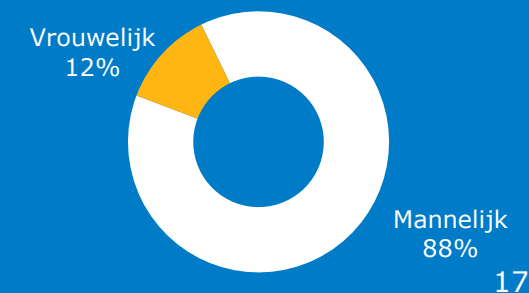

Niet opnieuw ingestroomd in de opvang
73%

Opnieuw ingestroomd in de opvang 27%

Van de 17.370 vreemdelingen die in 2015 – 2020 MOB zijn gegaan van de 7 nationaliteiten, zijn 4.640 vreemdelingen (27%) opnieuw ingestroomd in de opvang.

Vreemdelingen met de Algerijnse nationaliteit die MOB vertrekken stromen relatief minder vaak opnieuw de opvang in, namelijk 20%. Vreemdelingen met de Afghaanse nationaliteit die na het vertrek MOB vertrekken, stromen relatief vaker opnieuw de opvang in (41%).

Het percentage vrouwen dat opnieuw wordt aangetroffen bij herinstroom in de opvang (12%) is ongeveer gelijk aan het percentage vrouwen in de totale groep die MOB vertrekt (11%).



3.3 Aantoonbaar vertrek



Totaal

Niet aantoonbaar vertrokken
90%

Aantoonbaar vertrokken
10%

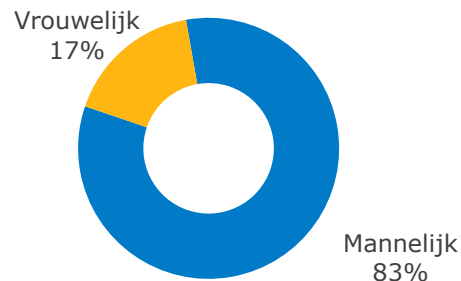
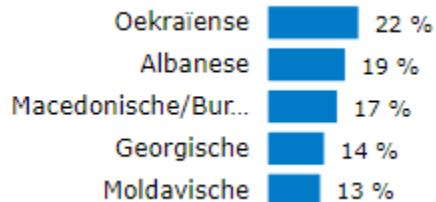
Van de 46.440 vreemdelingen die in 2015 – 2020 MOB zijn gegaan, zijn 4.650 vreemdelingen (10%) aantoonbaar vertrokken vanuit de caseload DT&V.*

Vreemdelingen met de Marokkaanse, Algerijnse en Albanese nationaliteit vertrekken het vaakst aantoonbaar in absolute aantallen.

Per nationaliteit vertrekken vreemdelingen met de Oekraïense (22%), Albanese (19%) en burger van Noord-Macedonië (17%) nationaliteit relatief het vaakst aantoonbaar na het MOB vertrek uit de opvang.

Het percentage vrouwen dat aantoonbaar vertrekt (17%) is lager dan het percentage vrouwen in de totale groep vreemdelingen die MOB vertrekt (23%).

Top-5 van nationaliteiten die het vaakst aantoonbaar vertrekken na MOB gaan



7 nationaliteiten

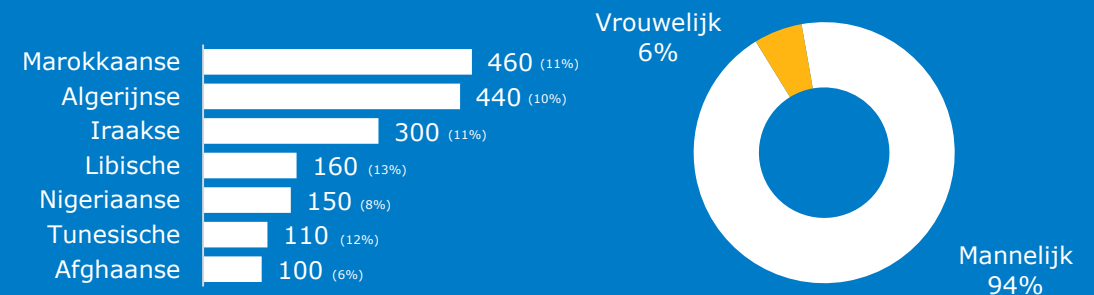
Niet aantoonbaar vertrokken
90%

Aantoonbaar vertrokken
10%

Van de 17.370 vreemdelingen die in 2015 – 2020 MOB zijn gegaan van de 7 nationaliteiten, zijn 1.740 vreemdelingen (10%) aantoonbaar vertrokken vanuit de caseload DT&V*.

Vreemdelingen die MOB vertrekken met de Afghaanse nationaliteit vertrekken relatief minder vaak aantoonbaar dan vreemdelingen met andere nationaliteiten, namelijk 6%. Vreemdelingen met de Libische nationaliteit vertrekken relatief vaak aantoonbaar, namelijk 13%.

Het percentage vrouwen dat aantoonbaar is vertrokken (6%) is lager dan het percentage vrouwen in de totale groep die MOB vertrekt (11%).



* Onder deze definitie vallen de volgende type vertrekken: Bijz. overname i.v.m. gevaar veiligheid, Overdracht na controle MTV, Uitzetting, Uitzetting vanuit strafrecht, Uitzetting vanuit strafrechtstraject, Vertrek met IOM, Vertrek met IOM / NGO, Vertrek met IOM vanuit vreemdelingenbewaring, Vertrek onder toezicht MTV, Vertrek onder toezicht zelfmelder en Zelfstandig vertrek illegaal bij controle uitreis (op basis van gegevens van de DT&V).



3.4 Bewaring



Totaal



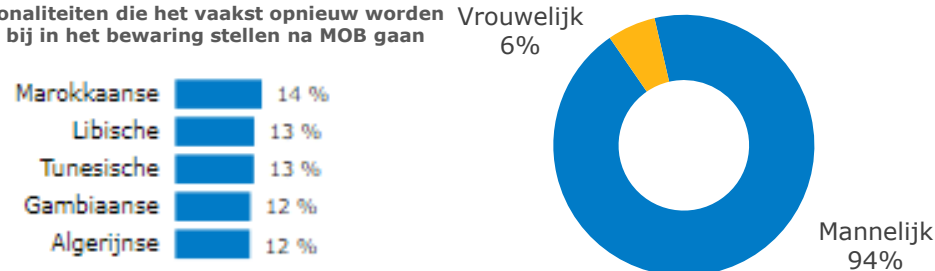
Van de 46.440 vreemdelingen die in 2015 – 2020 MOB zijn gegaan, zijn 3.400 vreemdelingen (7%) aangetroffen in vreemdelingenbewaring.*

Vreemdelingen met de Marokkaanse, Algerijnse en Georgische nationaliteit zijn na MOB vertrek het vaakst in vreemdelingenbewaring gesteld in absolute aantallen.

Per nationaliteit worden vreemdelingen met de Marokkaanse (14%), Libische en Tunesische (beide 13%) nationaliteit relatief het vaakst aangetroffen bij het in bewaring stellen na het MOB-vertrek.

Het percentage vrouwen dat in vreemdelingenbewaring is gesteld (6%) is lager dan het percentage vrouwen in de totale groep vreemdelingen die MOB vertrekt (23%).

Top-5 van nationaliteiten die het vaakst opnieuw worden aangetroffen bij in het bewaring stellen na MOB gaan



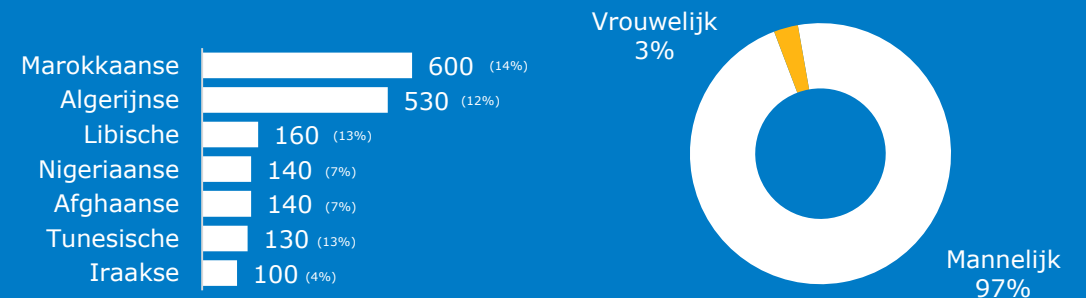
7 nationaliteiten



Van de 17.370 vreemdelingen die in 2015 – 2020 MOB zijn gegaan van de 7 nationaliteiten, zijn 1.780 vreemdelingen (10%) in vreemdelingenbewaring gesteld.*

Vreemdelingen die MOB vertrekken met de Iraakse nationaliteit zijn relatief minder vaak in vreemdelingenbewaring gesteld dan vreemdelingen met andere nationaliteiten, namelijk 4%. Vreemdelingen met de Marokkaanse nationaliteit zijn relatief vaak in vreemdelingenbewaring gesteld, namelijk 14%.

Het percentage vrouwen dat in vreemdelingenbewaring is gesteld (3%) is lager dan het percentage vrouwen in de totale groep die MOB vertrekt (11%).



3.5 Aantoonbaar doorgereisd

Totaal

Geen claim ontvangen na vertrek met onbekende bestemming
74%

Claim ontvangen na vertrek met onbekende bestemming
26%

Van de 46.440 vreemdelingen die in 2015 – 2020 MOB zijn gegaan, is voor 12.080 (26%) vreemdelingen een Dublin-claim ontvangen.

Dit betekent dat deze vreemdelingen, nadat ze MOB vertrokken, zijn aangetroffen in een ander EU-land.

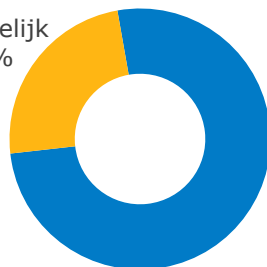
Binnen de vreemdelingen die in de genoemde periode MOB zijn gegaan, wordt in absolute aantallen de meeste claims ontvangen voor vreemdelingen met de Algerijnse, Marokkaanse, Georgische, Moldavische en Iraakse nationaliteit. Het aantal MOB'ers dat opnieuw wordt getroffen per nationaliteit zijn relatief vaak vreemdelingen met de volgende nationaliteiten: Moldavische (51%), Georgische (41%), Noord-Macedonische (40%), Servische (40%) en Soedanese (40%).

Het percentage vrouwen waarvoor een claim wordt ontvangen (24%) is ongeveer gelijk aan het percentage vrouwen in de totale groep vreemdelingen die MOB vertrekt (23%).

Top-5 van nationaliteiten waarvoor het vaakst een claim is ontvangen



Vrouwelijk
24%



Mannelijk
76%



7 nationaliteiten

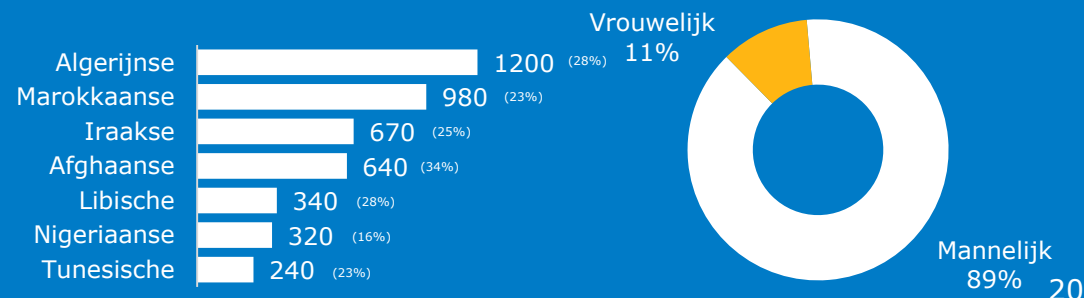
Geen claim ontvangen na vertrek met onbekende bestemming
75%

Claim ontvangen na vertrek met onbekende bestemming
25%

Van de 17.370 vreemdelingen die in 2015 – 2020 MOB zijn gegaan van de 7 nationaliteiten, is voor 4.400 (25%) vreemdelingen een Dublin-claim ontvangen.

Voor vreemdelingen met de Nigeriaanse nationaliteit die MOB vertrekken wordt relatief minder vaak een claim ontvangen (voor 16% van de vreemdelingen). Voor vreemdelingen met de Afghaanse nationaliteit wordt relatief vaker een claim ontvangen, namelijk voor 34% van deze vreemdelingen.

Het percentage vrouwen waarvoor een claim wordt ontvangen (11%) is ongeveer gelijk aan het percentage vrouwen in de totale groep die MOB vertrekt (11%).



3.6 Dublin



Totaal

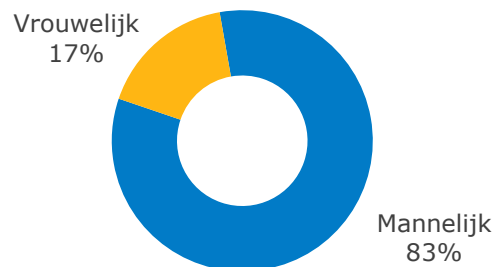


Van de 46.440 vreemdelingen die in 2015 – 2020 MOB zijn gegaan, zijn 21.770 vreemdelingen (47%) uitgestroomd met een afwijzingsgrond 'Dublin'.

Onder de vreemdelingen die zijn uitgestroomd met de afwijzingsgrond 'Dublin', zijn relatief veel vreemdelingen met één van de zeven nationaliteiten.

Het percentage vrouwen dat een afwijzingsgrond 'Dublin' heeft (17%) is lager dan het percentage vrouwen in de totale groep vreemdelingen die MOB vertrekt (23%).

Top-5 van nationaliteiten die het vaakst een afwijzingsgrond Dublin hebben



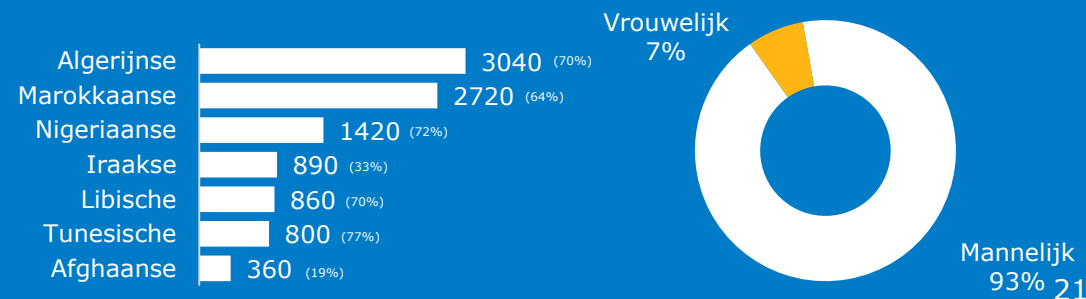
7 nationaliteiten



Van de 17.370 vreemdelingen die in 2015 – 2020 MOB zijn gegaan van de 7 nationaliteiten, zijn 10.090 vreemdelingen (58%) uitgestroomd met een afwijzingsgrond 'Dublin'.

Vreemdelingen met één van de zeven nationaliteiten stromen vaker uit met een afwijzingsgrond 'Dublin' t.o.v. andere nationaliteiten.

Het percentage vrouwen dat een afwijzingsgrond 'Dublin' heeft (7%) is lager dan het percentage vrouwen in de totale groep vreemdelingen die MOB vertrekt (11%).



3.6a Dublin | Herinstroom opvang



Totaal

Niet opnieuw ingestroomd in de opvang
76%

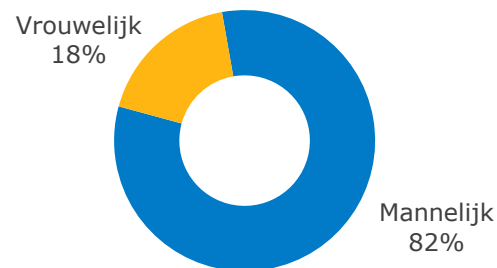
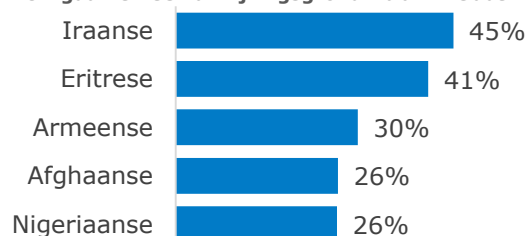
Opnieuw ingestroomd in de opvang 24%

Van de 21.770 vreemdelingen die tussen 2015 en 2020 zijn uitgestroomd met een afwijzingsgrond 'Dublin' zijn 5.170 vreemdelingen (24%) opnieuw ingestroomd in de opvang.

Vreemdelingen die uitstromen met een afwijzingsgrond 'Dublin' stromen relatief iets minder vaak opnieuw de opvang in dan vreemdelingen zonder de afwijzingsgrond 'Dublin'. Vreemdelingen van de totale groep die MOB is gegaan stromen in 25% van de gevallen opnieuw de opvang in.

Het percentage vrouwen dat opnieuw is ingestroomd in de opvang (18%) is ongeveer gelijk aan het percentage vrouwen in de totale groep vreemdelingen die MOB vertrekt met een afwijzingsgrond 'Dublin' (17%).

Top-5 van nationaliteiten die het vaakst opnieuw worden aangetroffen bij herinstroom in de opvang na MOB gaan en een afwijzingsgrond Dublin hebben



7 nationaliteiten

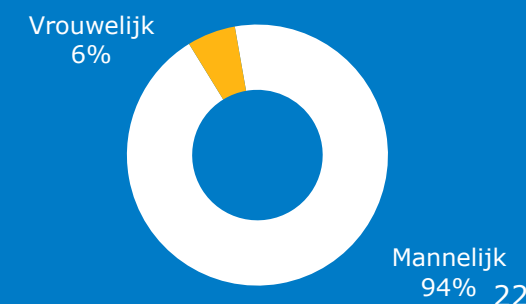
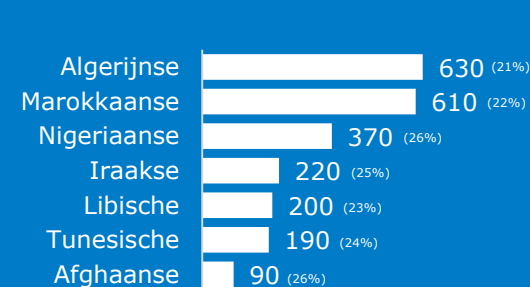
Niet opnieuw ingestroomd in de opvang
77%

Opnieuw ingestroomd in de opvang 23%

Van de 10.090 vreemdelingen die zijn uitgestroomd met een afwijzingsgrond 'Dublin' tussen 2015 en 2020 van de 7 nationaliteiten, zijn 2.320 vreemdelingen (23%) opnieuw ingestroomd in de opvang.

Vreemdelingen binnen de 7 nationaliteiten die uitstromen met de afwijzingsgrond 'Dublin' stromen relatief minder vaak opnieuw de opvang in. Vreemdelingen binnen de 7 nationaliteiten van de totale groep die MOB is gegaan stromen in 27% van de gevallen opnieuw de opvang in.

Het percentage vrouwen dat opnieuw is ingestroomd in de opvang (6%) is ongeveer gelijk aan het percentage vrouwen in de totale groep vreemdelingen die MOB vertrekt met een afwijzingsgrond 'Dublin' (7%).



3.6b Dublin | Aantoonbaar vertrek



Totaal

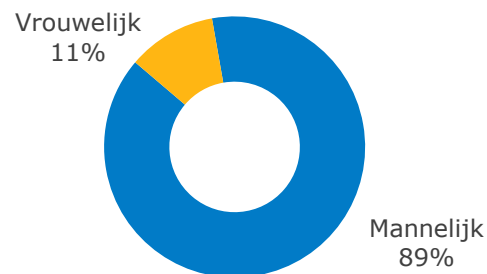
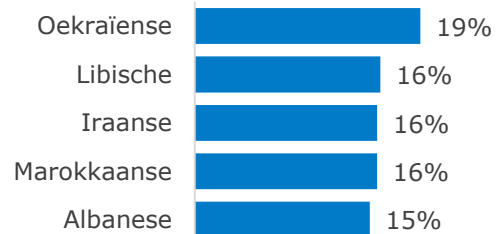


Van de 21.770 vreemdelingen die tussen 2015 en 2020 zijn uitgestroomd met een afwijzingsgrond 'Dublin' zijn 2.650 vreemdelingen (12%) aantoonbaar vertrokken.

Vreemdelingen die MOB zijn vertrokken met een afwijzingsgrond 'Dublin' vertrekken vaker aantoonbaar (12%) dan de totale groep die MOB is gegaan (10%).

Het percentage vrouwen dat aantoonbaar is vertrokken (11%) is lager dan het percentage vrouwen in de totale groep vreemdelingen die MOB vertrekt met een afwijzingsgrond 'Dublin' (17%).

Top-5 van nationaliteiten die het vaakst aantoonbaar vertrekken na MOB gaan en een afwijzingsgrond Dublin hebben



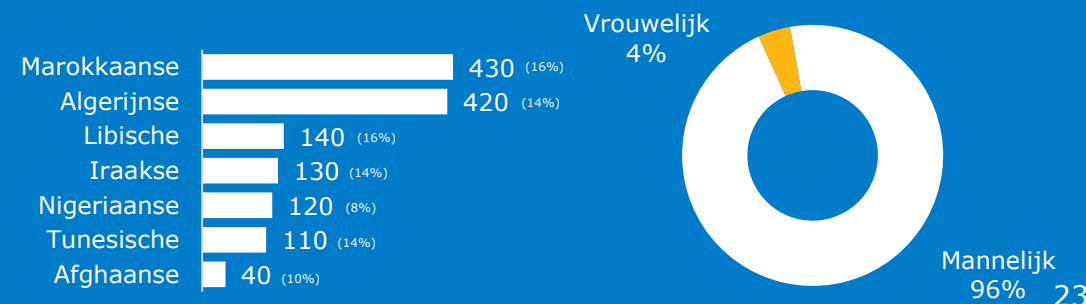
7 nationaliteiten



Van de 10.090 vreemdelingen die tussen 2015 en 2020 zijn uitgestroomd met een afwijzingsgrond 'Dublin' van de 7 nationaliteiten, zijn 1.370 vreemdelingen (14%) aantoonbaar vertrokken.

Ook vreemdelingen binnen de groep van de 7 nationaliteiten die MOB zijn vertrokken met een afwijzingsgrond 'Dublin' vertrekken vaker aantoonbaar (14%) dan de totale groep die MOB is gegaan (10%).

Het percentage vrouwen dat aantoonbaar is vertrokken (4%) is lager dan het percentage vrouwen in de totale groep vreemdelingen die MOB vertrekt met een afwijzingsgrond 'Dublin' (7%).



3.6c Dublin | Bewaring



Totaal

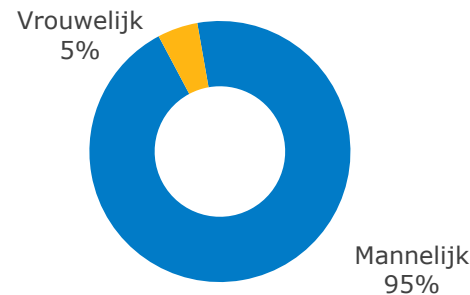



Van de 21.770 vreemdelingen die tussen 2015 en 2020 zijn uitgestroomd met een afwijzingsgrond 'Dublin', zijn 1.910 vreemdelingen (9%) in vreemdelingenbewaring gesteld.*

Relatief gezien is er geen verschil tussen het aantal vreemdelingen met een afwijzingsgrond 'Dublin' dat na MOB wordt aangetroffen wanneer deze in bewaring zijn gesteld en vreemdelingen zonder deze afwijzingsgrond.

Het percentage vrouwen dat in bewaring is gesteld (5%) is lager dan het percentage vrouwen in de totale groep vreemdelingen die MOB vertrekt met een afwijzingsgrond 'Dublin' (17%).

Top-5 van nationaliteiten die het vaakst opnieuw worden aangetroffen bij in het bewaring stellen na MOB gaan en een afwijzingsgrond Dublin hebben



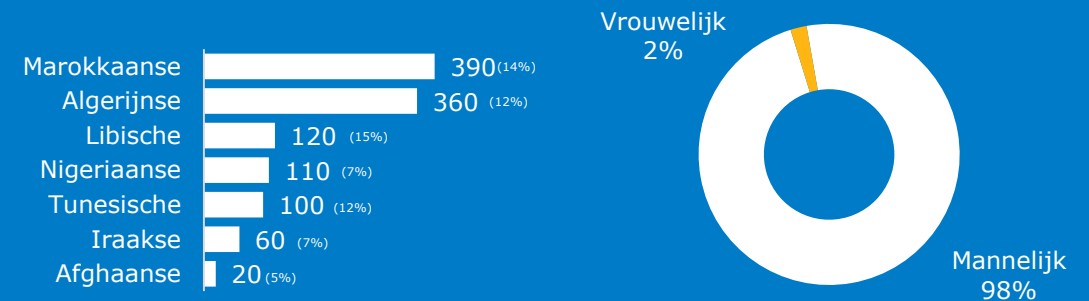
7 nationaliteiten



Van de 10.090 vreemdelingen die zijn uitgestroomd met een afwijzingsgrond 'Dublin' tussen 2015 en 2020 van de 7 nationaliteiten, zijn 1.150 vreemdelingen (11%) in vreemdelingenbewaring gesteld.*

Ook binnen de 7 nationaliteiten is het aantal vreemdelingen dat na MOB in bewaring wordt aangetroffen relatief even hoog als onder vreemdelingen die wel een afwijzingsgrond 'Dublin' hebben en vreemdelingen die geen afwijzingsgrond 'Dublin' hebben.

Het percentage vrouwen dat in bewaring is gesteld (2%) is lager dan het percentage vrouwen in de totale groep vreemdelingen die MOB vertrekt met een afwijzingsgrond 'Dublin' (7%).



3.6d Dublin | Aantoonbaar doorgereisd



Totaal



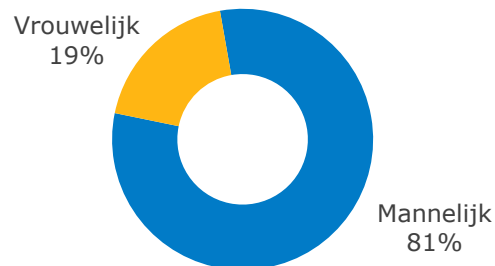
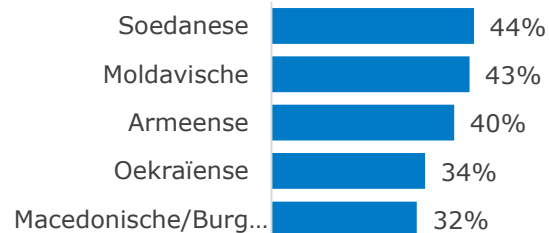
Van de 21.770 vreemdelingen die tussen 2015 en 2020 zijn uitgestroomd met een afwijzingsgrond 'Dublin' is voor 5.270 vreemdelingen (24%) een claim ontvangen.

Dit betekent dat deze vreemdelingen zijn geregistreerd in een ander EU-land, zijn doorgereisd naar Nederland, hebben hier asiel aangevraagd, zijn vervolgens MOB vertrokken en zijn daarna aantoonbaar doorgereisd naar een EU-land.

Voor vreemdelingen met een afwijzingsgrond 'Dublin' wordt minder vaak een claim ontvangen dan voor de totale groep vreemdelingen die MOB is gegaan (26%).

Het percentage vrouwen waarvoor een claim is ontvangen (19%) is iets hoger dan het percentage vrouwen in de totale groep vreemdelingen die MOB vertrekt met een afwijzingsgrond 'Dublin' (17%).

Top-5 van nationaliteiten waarvoor het vaakst een claim is ontvangen en een afwijzingsgrond Dublin hebben



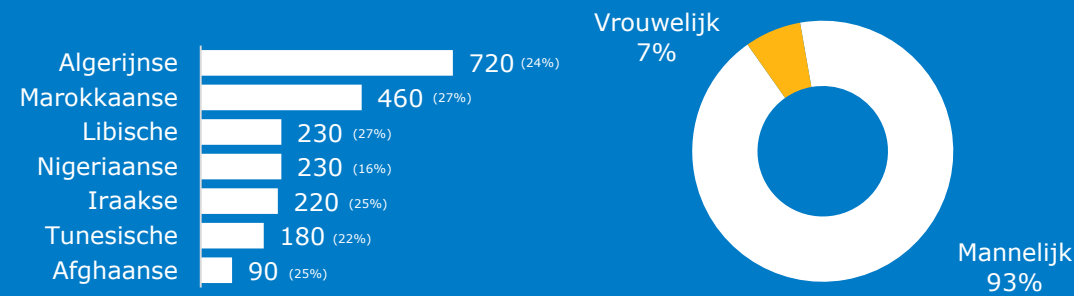
7 nationaliteiten



Van de 10.090 vreemdelingen die zijn uitgestroomd met een afwijzingsgrond 'Dublin' tussen 2015 en 2020 van de 7 nationaliteiten, is voor 2.120 (21%) vreemdelingen een claim ontvangen.

Ook binnen de 7 nationaliteiten wordt voor vreemdelingen met een afwijzingsgrond 'Dublin' minder vaak een claim ontvangen dan voor de totale groep vreemdelingen die MOB is gegaan (25%).

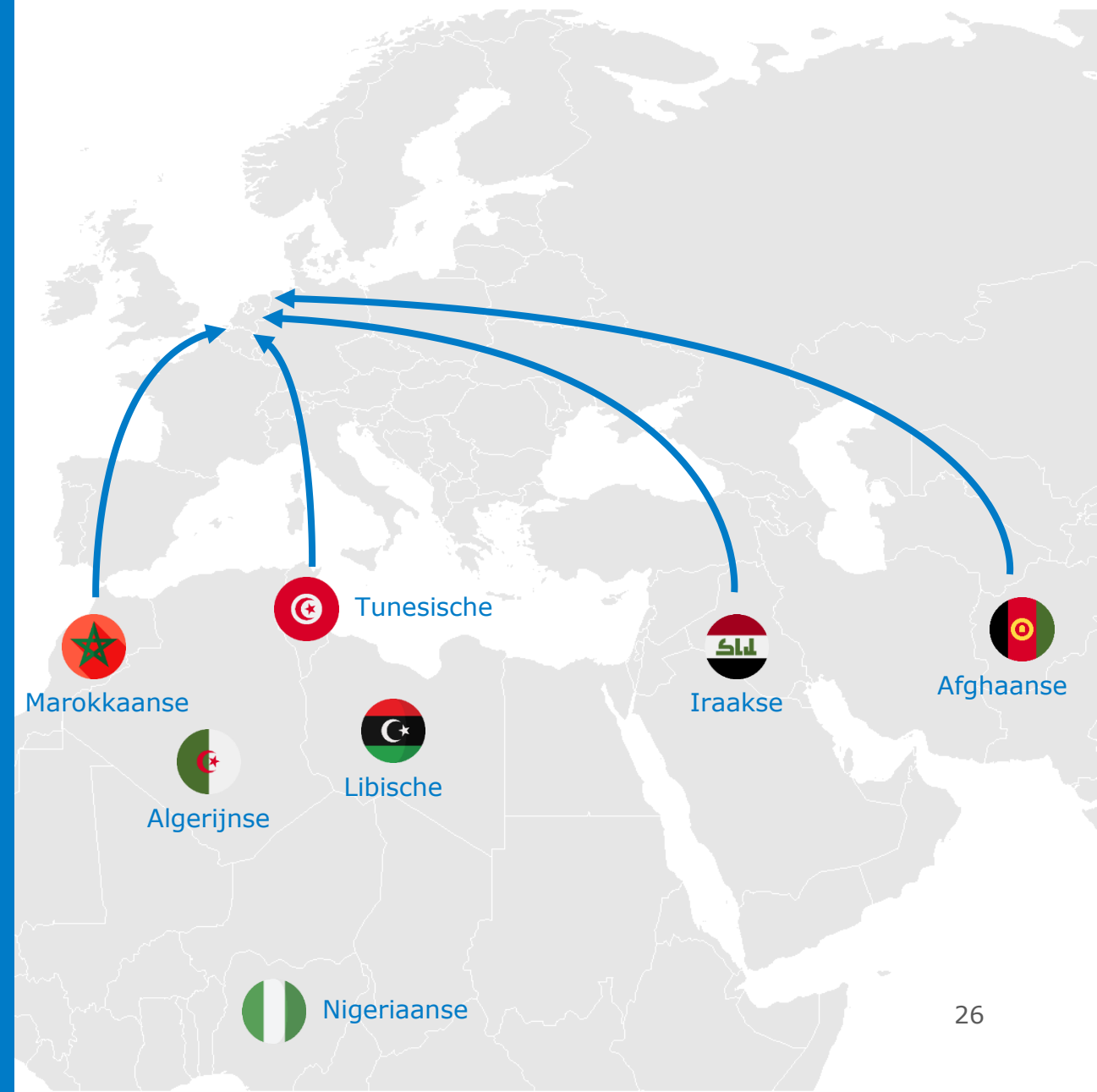
Het percentage vrouwen waarvoor een claim is ontvangen (7%) is gelijk aan het percentage vrouwen in de totale groep vreemdelingen die MOB vertrekt met een afwijzingsgrond 'Dublin' (7%).





4

Reisbewegingen



4.1 Eurodac



Eurodac staat voor European Asylum Dactyloscopy en is een database met vingerafdrukken van vreemdelingen, dat wordt gebruikt ter ondersteuning van het asielproces van de EU-lidstaten. In KMI+ is informatie uit Eurodac beschikbaar sinds januari 2019. De analyses in dit hoofdstuk richten zich daardoor op de jaren 2019 en 2020.

Aan de hand van het vreemdelingnummer is het mogelijk om te zoeken in de Eurodac-gegevens binnen KMI+ om te achterhalen of de vreemdeling geregistreerd staat en/of hits heeft in een andere EU-lidstaat. Hierbij is een aantal scenario's mogelijk:

1. De vreemdeling komt voor in de Eurodac-gegevens, maar zonder hits in een andere EU-lidstaat. Dat betekent dat de vreemdeling niet is aangetroffen in een andere EU-lidstaat.
2. De vreemdeling komt voor in de Eurodac-gegevens én hij/zij heeft één of meerdere hits in een EU-lidstaat. Het kan zijn dat de vreemdeling een asielaanvraag heeft gedaan in een EU-lidstaat of dat de vreemdeling is geregistreerd wegens illegaal inreizen.
3. De vreemdeling komt niet voor in de Eurodac-gegevens van KMI+. Dit kan o.a. voorkomen bij kinderen jonger dan 14 jaar. De Eurodac-verordening schrijft namelijk voor dat iedere EU-lidstaat vingerafdrukken af moet nemen van asielzoekers van 14 jaar of ouder. Dit impliceert dat kinderen jonger dan 14 jaar niet in Eurodac zijn terug te vinden.

Scenario 1 en 2 typeren we in dit hoofdstuk als 'geregistreerd' en scenario 3 als 'niet-geregistreerd'.

Uitleg term 'reisbeweging'

Aan de hand van de eventuele hits op EU-lidstaten kunnen we een beeld vormen van de afgelegde reis door de EU. Wanneer de term 'reisbeweging' wordt gebruikt, dan gaat het overigens om een indicatie van de afgelegde reis van een vreemdeling. Een vreemdeling kan bijvoorbeeld de autoriteiten van een lidstaat ontwijken, maar ook de wijze waarop lidstaten registraties in Eurodac verrichten bepalen of- en hoe de route van een vreemdeling wordt vastgelegd. De term 'reisbeweging' is dus niet per definitie de daadwerkelijke afgelegde reis maar een benadering daarvan. Zie de bijlage voor alle disclaimers op dit gebied.

Leeswijzer hoofdstuk 4

In paragraaf 4.3 tonen we de reisbewegingen door de EU per nationaliteit. Terugkomend op de 3 scenario's hierboven wil dat zeggen dat het 1^e scenario leidt tot een rechtstreekse reisbeweging van het land van herkomst naar Nederland. Het 2^e scenario leidt tot verschillende reisbewegingen door de EU, voordat ze naar Nederland komen (secundaire migratie). Het 3^e scenario is logischerwijs niet uit te beelden en komt dus niet terug in paragraaf 4.3. Daarom zullen we eerst in paragraaf 4.2 aangeven hoeveel vreemdelingen wel of niet geregistreerd zijn.





4.2 Aantal geregistreerden

Aantal geregistreerden vs. niet-geregistreerden

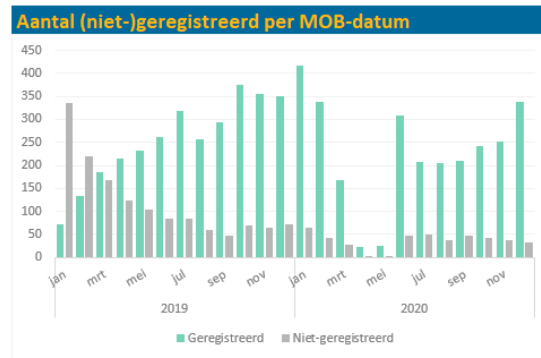
Hoeveel vreemdelingen van de zeven nationaliteiten hadden een Eurodac-registratie van Nederland of van een andere EU-lidstaat?

Bevindingen

Aan de rechterkant is te zien hoeveel vreemdelingen geregistreerd staan in Eurodac ten opzichte van de groep die potentieel geregistreerd kan staan. Met potentieel geregistreerd wordt bedoeld: vreemdelingen met een MOB-datum in 2019 of 2020 en die 14 jaar of ouder zijn. Alleen die groep kan mogelijk voorkomen in de Eurodac-data die beschikbaar is in KMI+.

Niet iedereen wordt geregistreerd in Eurodac. Dat kan verschillende redenen hebben, namelijk:

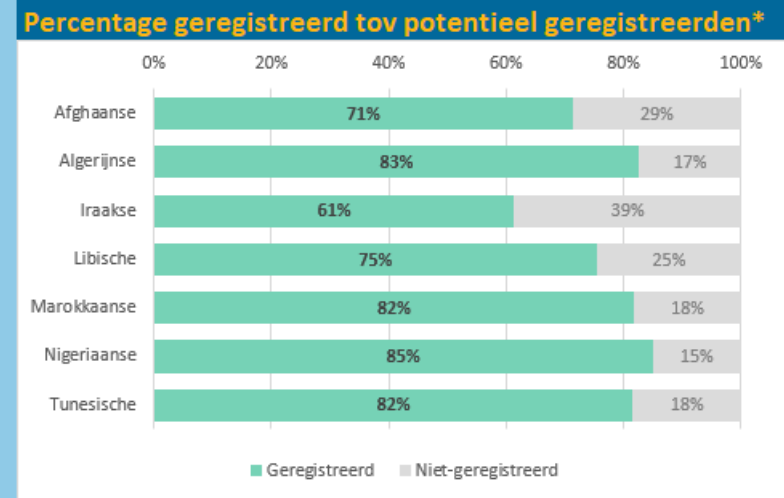
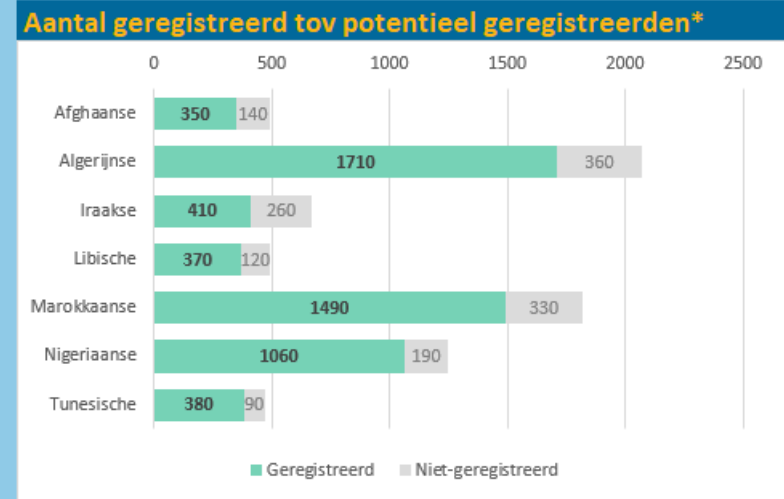
- › Staat mogelijk wel in Eurodac, maar in 2018 of eerder. Die informatie is niet beschikbaar in KMI+. Dat is terug te zien aan de grafiek hiernaast. Vreemdelingen die begin 2019 MOB gingen, worden relatief weinig gevonden in Eurodac. Daarna normaliseert dat naar een steeds kleiner aantal.
- › De registratie is (nog) niet opgevoerd in Eurodac.



De volgende slides gaan over de groen gearceerde groepen.



Aantal geregistreerden in Eurodac t.o.v. potentieel geregistreerden* per nationaliteit



* Potentieel geregistreerd = vreemdelingen met een MOB-datum in 2019 of 2020 en ≥ 14 jaar

4.3 Reisbewegingen

Reisbewegingen per nationaliteit

De doelgroep van deze analyse betreft vreemdelingen die in 2019 of 2020 MOB zijn gegaan en die een Eurodac-registratie hebben. Wat is van die groep de reisbeweging naar Nederland geweest?

Bevindingen

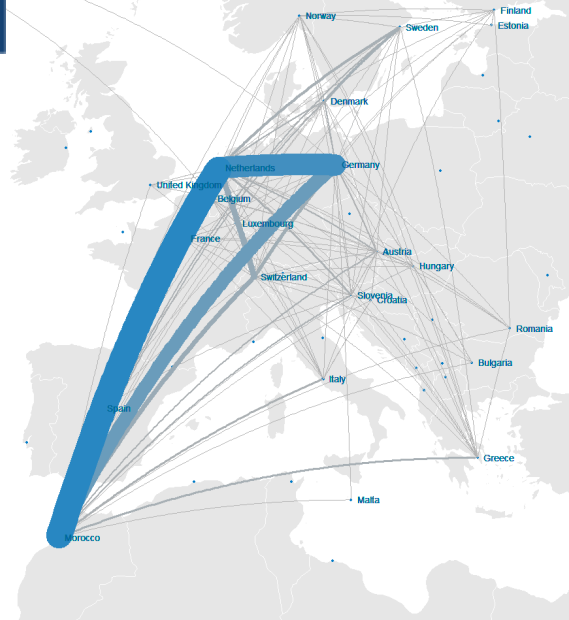
Op deze pagina volgen de bevindingen van de Algerijnse, Libische, Marokkaanse en Tunesische vreemdelingen. Hier samen weergegeven omdat ze geografisch naast elkaar liggen.

- > Van 1.490 Marokkaanse vreemdelingen zijn de reisbewegingen door Europa hiernaast te vinden. Bij de Algerijnen, Tunesiërs en Libiërs gaat het om resp. 1.710, 380 en 370 vreemdelingen.
- > Deze vier nationaliteiten reizen vaak rechtstreeks naar Nederland of via Duitsland. Ook Zwitserland komt bij alle vier regelmatig voor.
- > Er zijn ook verschillen: Marokkanen en Algerijnen reizen vaker via Spanje. Tunesische en Libische vreemdelingen juist via Italië. Dat zal met de geografische ligging te maken hebben.
- > Het kan ook voorkomen dat de vreemdeling via een omzwerving terecht komt in Duitsland en daarna doorreist naar Nederland. Daarom is de lijn van Duitsland naar Nederland soms dikker dan van het land van herkomst naar Duitsland.

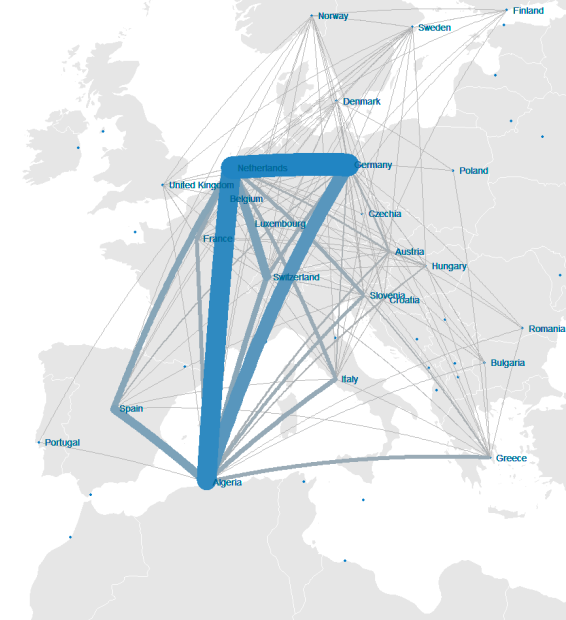
De figuren rechts tonen de reisbewegingen van vreemdelingen die MOB zijn gegaan in 2019 of 2020 in Nederland én een Eurodac-registratie hebben.



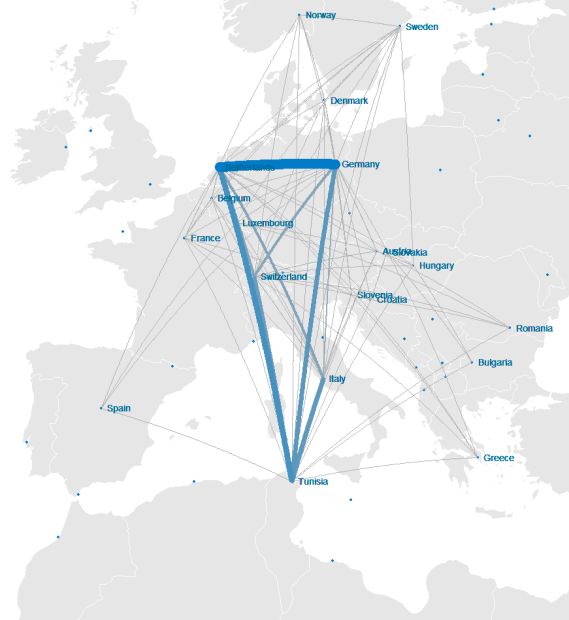
Marokkaanse



Algerijnse



Tunesische

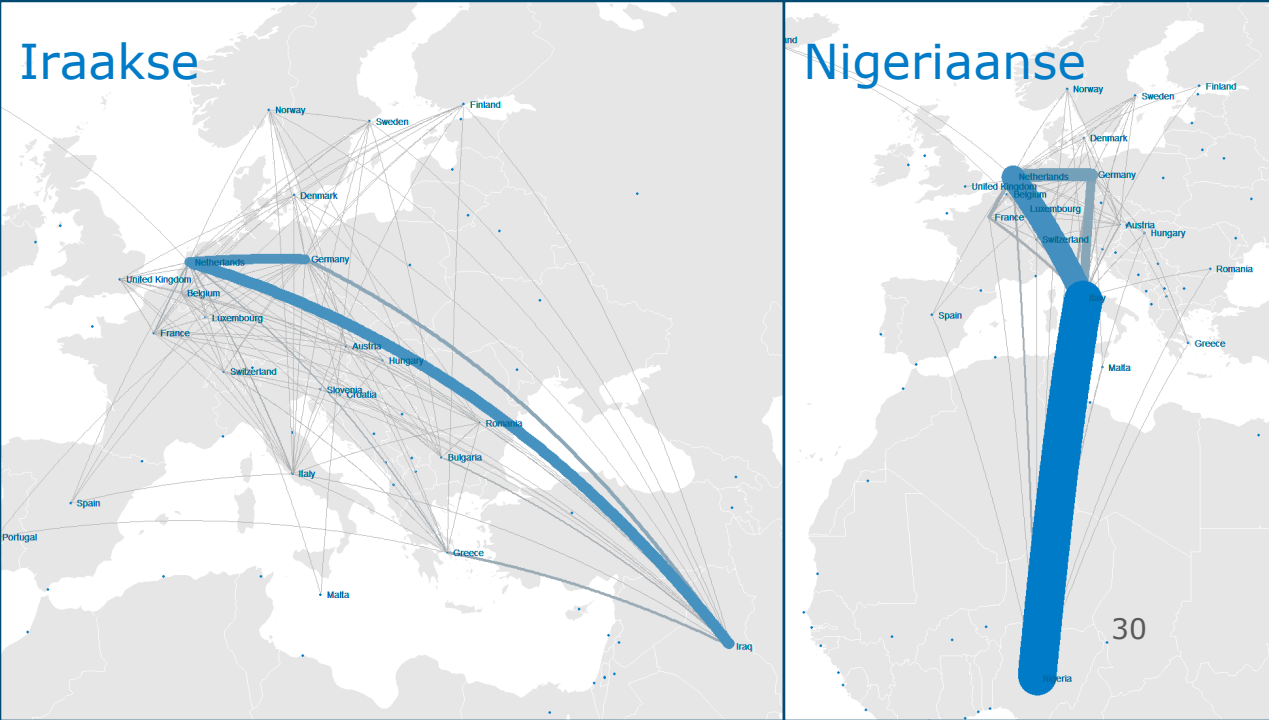
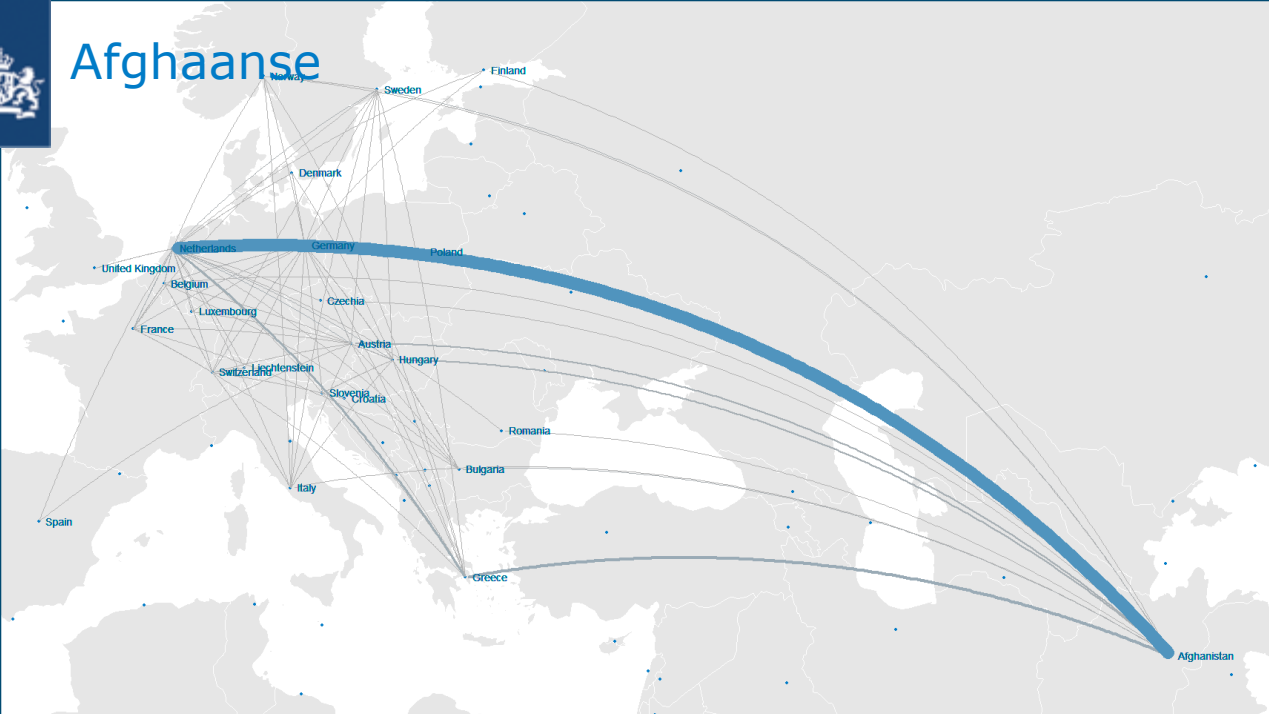


Libische





Afghaanse



Bevindingen

Op deze pagina volgen de bevindingen van de Afghaanse, Iraakse en Nigeriaanse nationaliteiten.

- > Van 350 Afghaanse vreemdelingen zijn de reisbewegingen door Europa hiernaast te vinden.
- > De grootste groep van de Afghanen reist rechtstreeks naar Nederland.
- > Er zijn 410 Iraakse vreemdelingen met een Eurodac-registratie.
- > De Iraakse vreemdelingen reizen ook vaak rechtstreeks naar Nederland en anders via Duitsland.
- > Er zijn 1.060 Nigeriaanse vreemdelingen met een Eurodac-registratie.
- > De Nigeriaanse vreemdelingen reizen veelal via Italië naar Nederland. Een andere veelvoorkomende route is via Duitsland naar Nederland.

De figuren rechts tonen de reisbewegingen van vreemdelingen die MOB zijn gegaan in 2019 of 2020 in Nederland én een Eurodac-registratie hebben.



4.4 Land van 1^e hit



Top 5 van land bij 1^e hit voor alle zeven nationaliteiten bij elkaar

Land van 1^e hit

De doelgroep van deze analyse betreft vreemdelingen die in 2019 of 2020 MOB zijn gegaan. Wat is van die groep het land van de 1^e hit in de EU geweest? Dat is namelijk van belang in verband met de Dublin-verordening.

Bevindingen

- > Nederland komt het meeste voor als land van de 1^e hit, zie de tabel rechtsboven. Dat betekent dat de meeste vreemdelingen in de doelgroep rechtstreeks naar Nederland zijn gekomen (29%).
- > Daarna volgt Italië met 1.200 hits (21%). Dat wordt met name veroorzaakt door de Nigerianen. Van alle Nigerianen heeft namelijk het grootste deel (83%) een 1^e hit in Italië.
- > Duitsland staat in de top 5 op de 3^e plaats met 980 hits (17%), maar kijken we per nationaliteit dan staat deze bij alle nationaliteiten (m.u.v. Afghaanse) op de 2^e plaats.
- > Uit de tabel rechtsonder blijkt dat Libische en Tunesische vreemdelingen in hun top 3 vaak Italië hebben staan. En bij Algerijnen is dat Spanje. Dat was ook al opgevallen in de reisbewegingen in paragraaf 4.3.
- > Marokkanen hebben wellicht opmerkelijk niet Spanje maar Zwitserland in hun top 3 staan. Spanje staat overigens wel in hun top 4.
- > Bij Afghaanse en Iraakse vreemdelingen zien we Griekenland terugkomen in hun top 3. Ook dat is logisch ten opzichte van de geografische ligging.

Land bij 1e hit	Aantal hits	Percentage
Nederland	1.670	29%
Italië	1.200	21%
Duitsland	980	17%
Zwitserland	380	7%
Spanje	300	5%

Top 3 van land bij 1^e hit per nationaliteit

Nationaliteit	Land bij 1e hit	Aantal hits	Percentage
Afghaanse	Nederland	180	50%
	Griekenland	50	13%
	Duitsland	40	12%
Algerijnse	Nederland	460	27%
	Duitsland	320	19%
	Spanje	200	11%
Iraakse	Nederland	170	42%
	Duitsland	60	15%
	Griekenland	40	10%
Libische	Nederland	100	28%
	Duitsland	90	23%
	Italië	60	16%
Marokkaanse	Nederland	610	41%
	Duitsland	320	22%
	Zwitserland	120	8%
Nigeriaanse	Italië	890	83%
	Duitsland	60	6%
	Nederland	60	5%
Tunesische	Nederland	100	25%
	Duitsland	80	21%
	Italië	80	20%





5

Ontwijken van de Dublin-procedure



Afghaanse



Algerijnse



Iraakse



Libische



Marokkaanse



Nigeriaanse



Tunesische

5.1 Inleiding

Proces

De Dublin-verordening¹ bepaalt welke lidstaat in de EU verantwoordelijk is voor de behandeling van een asielverzoek. Na akkoord van de desbetreffende lidstaat kan de vreemdeling worden overgedragen. Na akkoord wordt de IND asielzaak afgesloten met een "Dublin-afwijzing". Een akkoord leidt niet in alle gevallen tot feitelijke overdracht van de vreemdeling aan de andere lidstaat. Daarvan is vertrek MOB uit de opvanglocatie de voornaamste reden. Voor de vreemdelingen die MOB vertrekken wordt de overdrachtstermijn (in beginsel 6 maanden²) verlengd met 12 maanden. Als de overdrachtstermijn zonder overdracht verloopt, dan wordt Nederland verantwoordelijk voor de asielaanvraag.

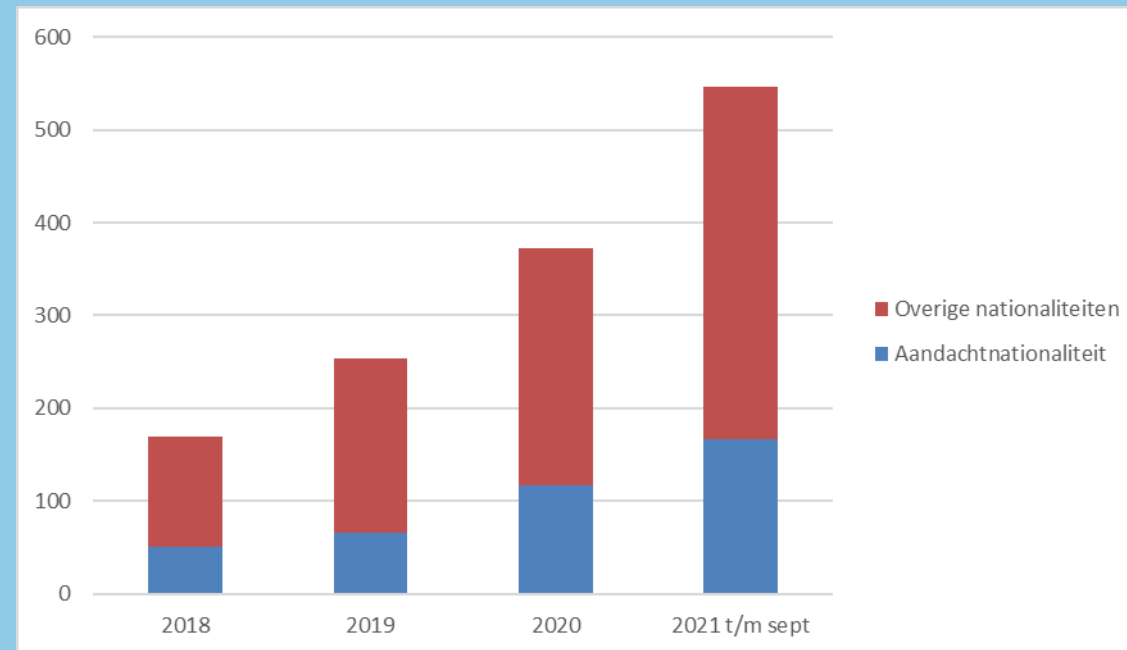
Analyse

Deze analyse onderzoekt de groep vreemdelingen die, nadat de met 12 maanden verlengde overdrachtstermijn (bijna) verlopen was, doorstroomden naar de nationale asielprocedure. De procedure die hiervoor wordt gebruikt noemen we in deze rapportage de 'Zij-instroom' procedure.

Voor zij-instroom procedures opgestart na 15 maanden na de Dublin-afwijzing is er een grote kans dat vreemdelingen MOB zijn gegaan en dat de overdracht niet meer binnen de termijn te realiseren is³. Daarom worden vreemdelingen die ≥ 15 maanden na Dublin-afwijzing instroomden én zijn afgedaan in de nationale **asiel**procedure, in deze analyse meegenomen. Als meerdere zij-instroom procedures voldoen aan deze criteria, dan geldt alleen de eerste. Het is mogelijk dat vreemdelingen alsnog binnen de termijn overgedragen konden worden. Deze vreemdelingen worden dan in de *Dublin-procedure* afgehandeld en zijn dus niet meegenomen in deze analyse.



Het aantal vreemdelingen die ≥ 15 maanden na Dublin-afwijzing instroomden én zijn afgedaan in de nationale asielprocedure



Vanaf 2020 was de overdracht van asielzoekers aan de verantwoordelijke EU-lidstaat moeilijker te realiseren vanwege de grens- en reisbeperkingen als gevolg van de coronapandemie.

¹ Verordening (EU) Nr. 604/2013 van het Europees Parlement en de Raad van 26 juni 2013.

² De overdrachtstermijn kan ook worden verlengd door strafrechtelijke detentie of rechtsmiddelen met een opschortende werking.

³ Zie "5.3 MOB" en "5.5 Doorstroom rond 18 maanden" voor de onderbouwing hiervan.





5.2 Overzicht

Hoe verhoudt de doorstroom naar de nationale asielprocedure zich tot de totale Dublin- en asielafdoeningen van eerste asielaanvragen?

Bevindingen

Na Dublin-afwijzing wordt de IND asielzaak afgesloten met een "Dublin-afwijzing". De tabel rechts toont de verhouding tussen het aantal Dublin afwijzingen van eerste asielaanvragen en het aantal vreemdelingen die ≥ 15 maanden na Dublin-afwijzing instroomden én waren afgedaan in de nationale asielprocedure. Op de volgende pagina's wordt deze tabel steeds uitgebreid; bij hoofdstuk 5.6 staat een totaaloverzicht.

De belangrijkste bevindingen tot zover:

- > 27% van alle eerste asielaanvragen werden afgehandeld in de Dublin-procedure.
- > 5% van alle Dublin-afwijzingen werden na 15 maanden of langer gevolgd door een zij-instroom procedure die in de asielprocedure werd afgedaan.
- > Voor de zeven onderzochte nationaliteiten geldt een lager percentage, namelijk 2% tot 4%.

Nationaliteit	Afdoening eerste asielaanvragen 2015 - t/m maart 2020 *	Waarvan Dublinafwijzingen *	Aandeel Dublin afdoening	Zij-instroom na 15+ maanden met asielafdoening	Aandeel van Dublinafwijzingen
Totaal	115.520	30.940	27%	1.440	5%
Afghaanse	4.640	700	15%	20	3%
Algerijnse	4.460	3.040	68%	100	3%
Iraakse	5.840	1.560	27%	50	3%
Libische	1.450	1.000	69%	30	3%
Marokkaanse	4.530	2.830	62%	110	4%
Nigeriaanse	3.110	2.380	77%	90	4%
Tunesische	1.110	820	74%	20	2%

* De eerste twee kolommen tonen (Dublin) afdoeningen van eerste asielaanvragen vanaf 2015 t/m maart 2020. Voor afdoeningen van eerste asielaanvragen na maart 2020 geldt namelijk dat er nog onvoldoende tijd is geweest voor een besluit in een opvolgende zij-instroom procedure. De beperking t/m maart 2020 geeft daarom een meer zuivere verhouding tussen eerste asielafdoeningen en zij-instroom asielafdoeningen.

Informatie rechts van 'Zij-instroom na 15+ maanden met asielafdoening' is een verdere detaillering daarvan.



5.3 MOB



Klopt het dat mensen die de nationale asielprocedure instroomden na ≥ 15 maanden eerder MOB zijn vertrokken?

Bevindingen

- > Voor 87% van alle Dublin-afwijzingen die na ≥ 15 maanden werden gevolgd door een nationale asielprocedure, was er voorafgaand een MOB-vertrek geregistreerd.
- > Van de zeven nationaliteiten hebben Algerijnse en Marokkaanse vreemdelingen een percentage van 95% MOB of hoger.
- > Van de zeven nationaliteiten heeft de Nigeriaanse nationaliteit het laagste percentage MOB met 75%.

Nationaliteit	Afdoening eerste asielaanvragen 2015 - t/m maart 2020	Waarvan Dublinafwijzingen	Aandeel Dublin afdoening	Zij-instroom na 15+ maanden met asielaafdoening	Aandeel van Dublinafwijzingen	MOB voor zij-instroom
Totaal	115.520	30.940	27%	1.440	5%	87%
Afghaanse	4.640	700	15%	20	3%	95%
Algerijnse	4.460	3.040	68%	100	3%	96%
Iraakse	5.840	1.560	27%	50	3%	82%
Libische	1.450	1.000	69%	30	3%	90%
Marokkaanse	4.530	2.830	62%	110	4%	92%
Nigeriaanse	3.110	2.380	77%	90	4%	72%
Tunesische	1.110	820	74%	20	2%	75%





5.4 Inwilligingspercentage

Hoe verhouden de inwilligingspercentages na doorstroom naar de nationale asielprocedure zich tot de inwilligingspercentages van eerste asielaanvragen afgedaan in de asielprocedure (exclusief Dublin-afwijzingen)?

Bevindingen

- > Het inwilligingspercentage in de nationale asielprocedure na Dublin-afwijzing is 40%. Dit is 14 procentpunt lager dan het inwilligingspercentage voor eerste asielaanvragen afgedaan in de asielprocedure.
- > Voor de zeven nationaliteiten zijn de inwilligingspercentages vergelijkbaar met eerste asielaanvragen afgedaan in de asielprocedure. Vanwege lage aantallen zijn een aantal resultaten niet representatief.
- > Vertrek MOB en uit zicht blijven tot de overdrachtstermijn (bijna) verlopen is, kan een manier zijn om overdracht aan een EU-lidstaat te vermijden en in de nationale asielprocedure te worden behandeld.
- > Voor sommige nationaliteiten is een afwijzing vrijwel een zekerheid. Voor deze nationaliteiten is het daarom geen effectief middel om een verblijfsvergunning te verkrijgen. Bij een afwijzing stromen vreemdelingen de caseload van de DT&V in t.b.v. terugkeer naar het land van herkomst.
- > Bij een inwilliging mogen vreemdelingen in Nederland blijven en worden ze gehuisvest in een gemeente.

Nationaliteit	Afdoening eerste asielaanvragen 2015 - t/m maart 2020	Waarvan Dublinafwijzingen	Aandeel Dublin afdoening	Zij-instroom na 15+ maanden met asielaafdoening	Aandeel van Dublinafwijzingen	MOB voor zij-instroom	Inwilligingspercentage zij-instroom	Inwilligingspercentage 1e asielaanvragen excl. Dublinafwijzingen, 2018 - 2021
Totaal	115.520	30.940	27%	1.440	5%	87%	40%	54%
Afghaanse	4.640	700	15%	20	3%	95%	*	67%
Algerijnse	4.460	3.040	68%	100	3%	96%	*	0%
Iraakse	5.840	1.560	27%	50	3%	82%	44%	38%
Libische	1.450	1.000	69%	30	3%	90%	*	20%
Marokkaanse	4.530	2.830	62%	110	4%	92%	*	2%
Nigeriaanse	3.110	2.380	77%	90	4%	72%	10%	11%
Tunesische	1.110	820	74%	20	2%	75%	*	4%

* Vanwege lage aantallen zijn deze resultaten niet representatief.



5.5 Doorstroom rond 18 maanden



Is er meer doorstroom naar de nationale asielprocedure rond 18 maanden na Dublin-afwijzing?

Bevindingen

De grafiek rechts toont het aantal vreemdelingen die ≥ 13 maanden na Dublin-afwijzing instroomden én zijn afgedaan in de nationale asielprocedure.

- > Voor het totaal van alle nationaliteiten is er in duidelijke piek in doorstroom vanaf 16 t/m 19 maanden na de eerste Dublin-afwijzing.
- > Voor de Algerijnse nationaliteit is er duidelijk meer doorstroom vanaf 17 maanden en voor de Marokkaanse nationaliteit vanaf 16 maanden na de Dublin-afwijzing.
- > Voor de Nigeriaanse nationaliteit is er een duidelijke piek bij 16 – 17 maanden.

Nationaliteit	Afdoening eerste asielaanvragen 2015 - t/m maart 2020	Waarvan Dublinafwijzingen	Aandeel Dublin afdoening	Zij-instroom na 15+ maanden met asielaafdoening	Aandeel van Dublinafwijzingen	MOB voor zij-instroom	Inwilligingspercentage zij-instroom	Inwilligingspercentage 1e asielaanvragen excl. Dublinafwijzingen, 2018 - 2021	Aantal vreemdelingen die ≥ 13 maanden na claim akkoord instroomden én zijn afgedaan in de nationale asielprocedure.
Totaal	115.520	30.940	27%	1.440	5%	87%	40%	54%	
Afghaanse	4.640	700	15%	20	3%	95%	*	67%	
Algerijnse	4.460	3.040	68%	100	3%	96%	*	0%	
Iraakse	5.840	1.560	27%	50	3%	82%	44%	38%	
Libische	1.450	1.000	69%	30	3%	90%	*	20%	
Marokkaanse	4.530	2.830	62%	110	4%	92%	*	2%	
Nigeriaanse	3.110	2.380	77%	90	4%	72%	10%	11%	
Tunesische	1.110	820	74%	20	2%	75%	*	4%	

* Vanwege lage aantallen zijn deze resultaten niet representatief of herleidbaar tot een persoon.



5.6 Geslacht en leeftijd



Wat is het geslacht en de leeftijd van de vreemdelingen die na 15 maanden na de Dublin-afwijzing doorstromen naar de nationale asielprocedure?

Bevindingen

- > Voor de totale groep is 73% man en 27% vrouw. Zo'n 47% valt in de leeftijdsklasse 20 – 30 jaar en 21% in de leeftijd van 30 – 40 jaar.
- > Bij de zeven nationaliteiten zijn er minder kinderen onder de 10 jaar. Alleen bij Afghaanse, Iraakse en Nigeriaanse nationaliteiten zijn er kinderen onder de 10 jaar.
- > Van de zeven nationaliteiten heeft alleen de Iraakse nationaliteit een hoger percentage vrouwen, namelijk 35%.
- > De Iraakse vreemdelingen zijn grotendeels 20 – 30 jaar oud.
- > Er zijn vrijwel geen vrouwen onder de Algerijnse en Marokkaanse vreemdelingen.
- > Voor de Nigeriaanse nationaliteit gaat het grotendeels om mannen van 20 – 40 jaar oud.

Nationaliteit	Afdoening eerste asielaanvragen 2015 - t/m maart 2020	Waarvan Dublinafwijzingen	Aandeel Dublin afdoening	Zij-instroom na 15+ maanden met asielaftoening	Aandeel van Dublinafwijzingen	MOB voor zij-instroom	Inwilligingspercentage zij-instroom	Inwilligingspercentage 1e asielaanvragen excl. Dublinafwijzingen, 2018 - 2021	Aantal vreemdelingen die ≥ 13 maanden na claim akkoord instroomden én zijn afgedaan in de nationale asielprocedure.	Leeftijd bij Dublinafwijzing	
									13 maanden 14 15 16 17 18 19 20 21	M/V	0 -10 10 - 20 20 - 30 30 - 40 40 - 50 50 - 60 60+
Totaal	115.520	30.940	27%	1.440	5%	87%	40%	54%			
Afghaanse	4.640	700	15%	20	3%	95%	*	67%			
Algerijnse	4.460	3.040	68%	100	3%	96%	*	0%			
Iraakse	5.840	1.560	27%	50	3%	82%	44%	38%			
Libische	1.450	1.000	69%	30	3%	90%	*	20%			
Marokkaanse	4.530	2.830	62%	110	4%	92%	*	2%			
Nigeriaanse	3.110	2.380	77%	90	4%	72%	10%	11%			
Tunesische	1.110	820	74%	20	2%	75%	*	4%			

* Vanwege lage aantallen zijn deze resultaten niet representatief of herleidbaar tot een persoon.



5.7 Trend

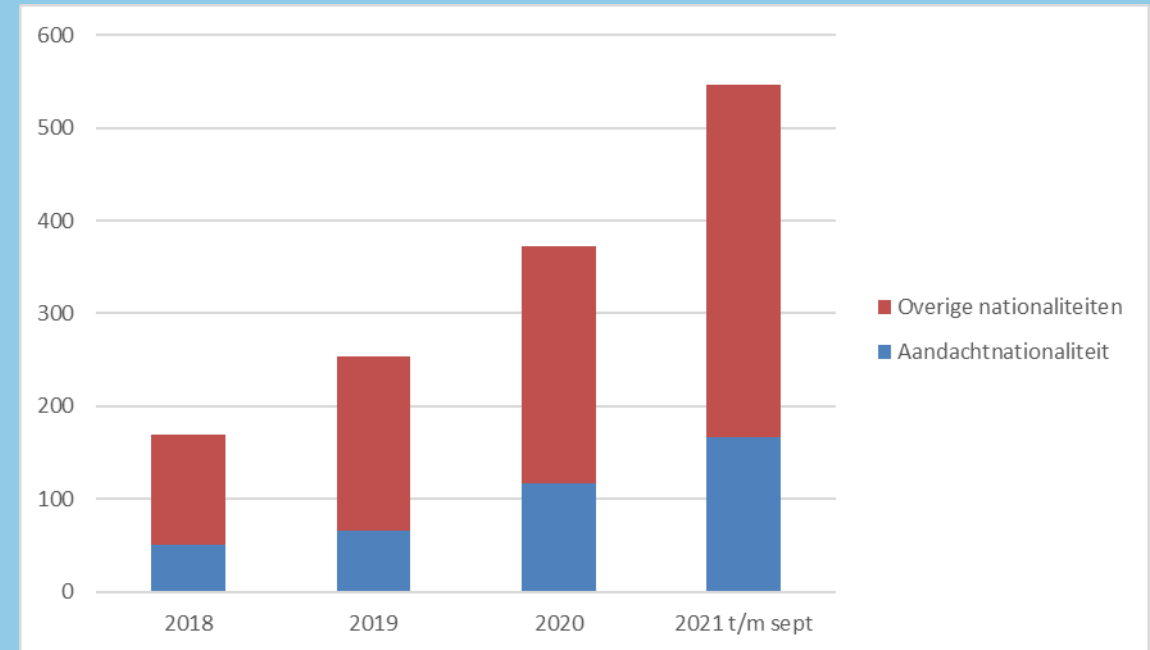


Is er een trend zichtbaar?

Bevindingen

De grafiek rechts toont voor het aantal vreemdelingen die ≥ 15 maanden na Dublin-afwijzing instroomden én zijn afgedaan in de nationale asielprocedure.

- > Voor alle nationaliteiten samen is een duidelijke stijgende trend zichtbaar.
- > Binnen de zeven nationaliteiten wordt de stijging in 2021 grotendeels veroorzaakt door de Nigeriaanse nationaliteit. Dit is te verklaren. In 2019 was er namelijk een piek in de instroom van Dublin-zaken van Nigeriaanse vreemdelingen die doorreisden vanuit Italië. Door de benodigde doorlooptijd is het effect daarvan pas veel later zichtbaar als zij-instroom zaken die afgedaan worden in de asielprocedure.



Het aantal vreemdelingen die ≥ 15 maanden na Dublin-afwijzing instroomden én zijn afgedaan in de nationale asielprocedure





Bijlagen

Dashboard MOB-uitstroom | Afghaanse



Totaal aantal MOB-uitstroom

2.260



Gemiddelde leeftijd (op datum MOB)

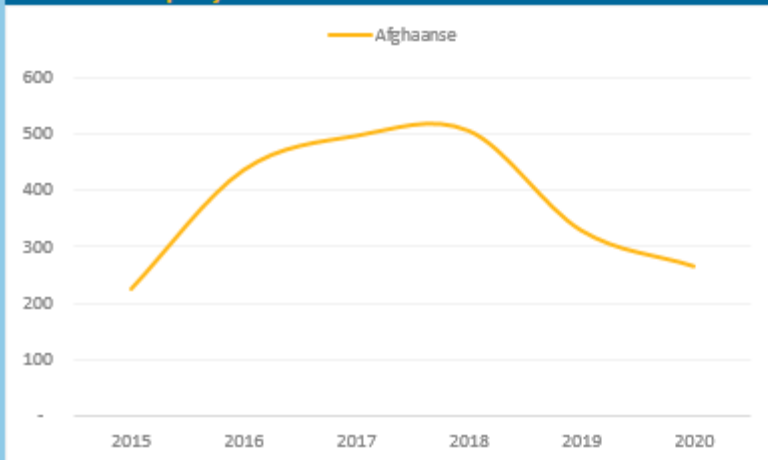
24



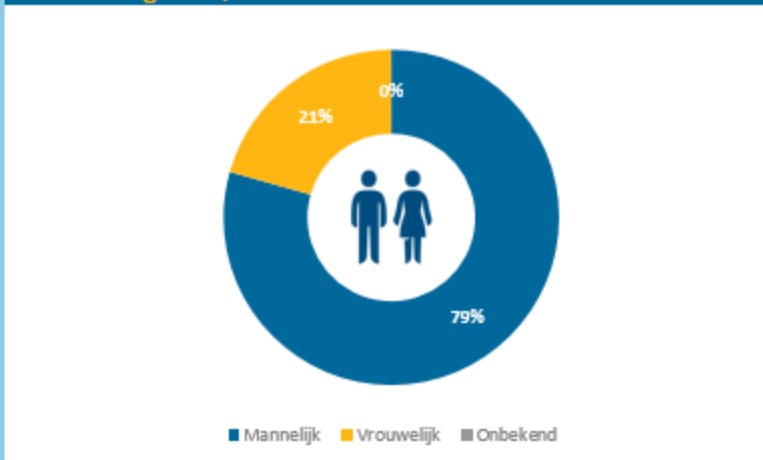
Gemiddelde verblijfsduur in dagen

418

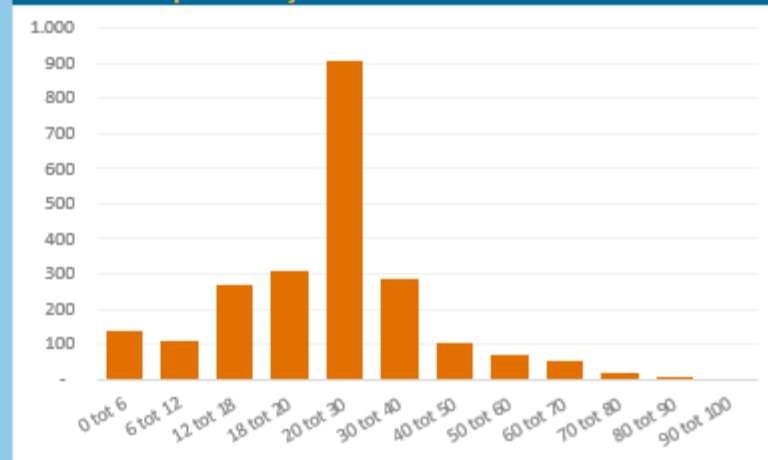
Aantal MOB per jaar



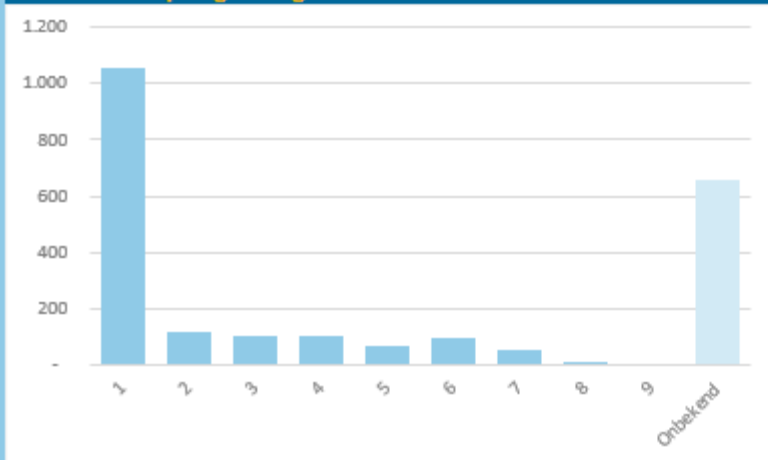
Verhouding man / vrouw



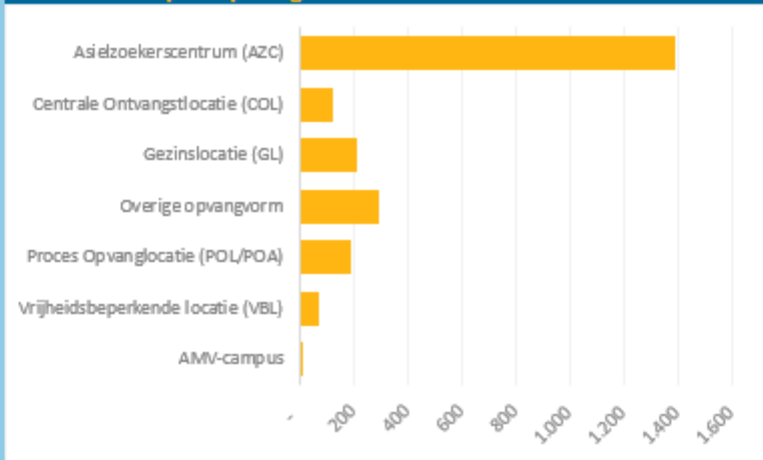
Aantal MOB per leeftijdsklasse



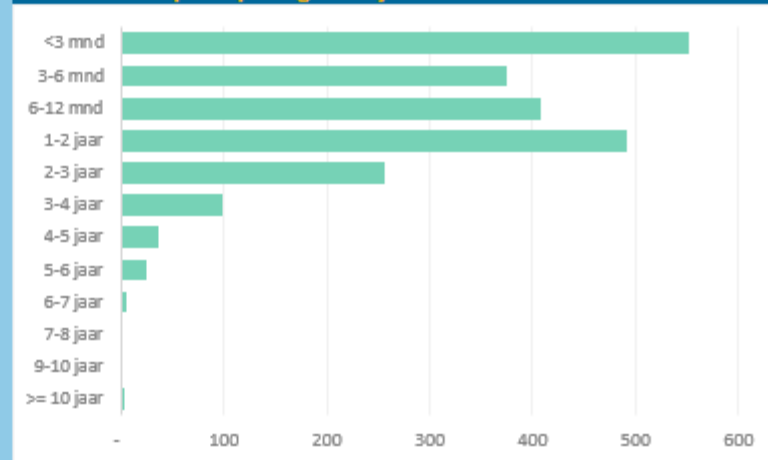
Aantal MOB per gezinsgrootte



Aantal MOB per opvangvorm cluster



Aantal MOB per opvangtermijn



Dashboard MOB-uitstroom | Algerijnse



Totaal aantal MOB-uitstroom

5.020



Gemiddelde leeftijd (op datum MOB)

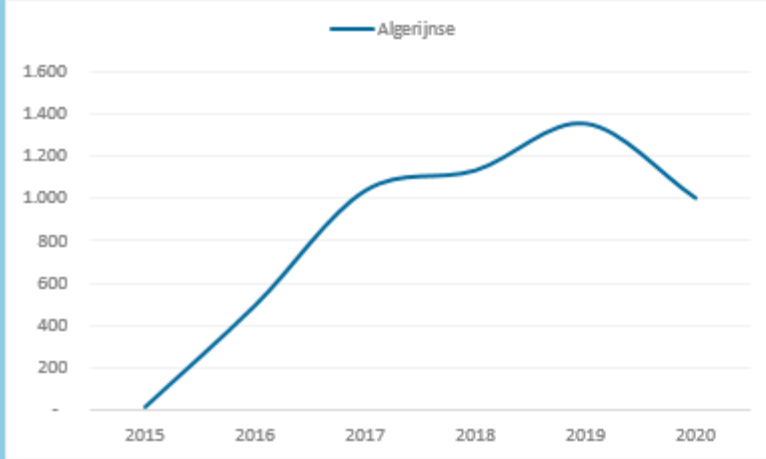
27



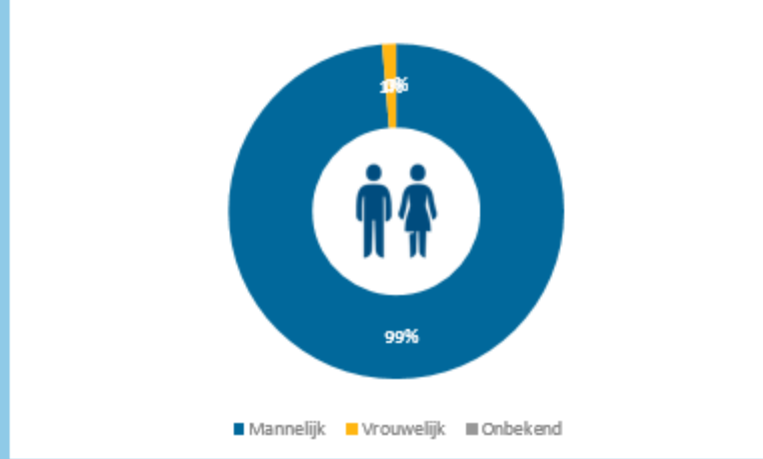
Gemiddelde verblijfsduur in dagen

73

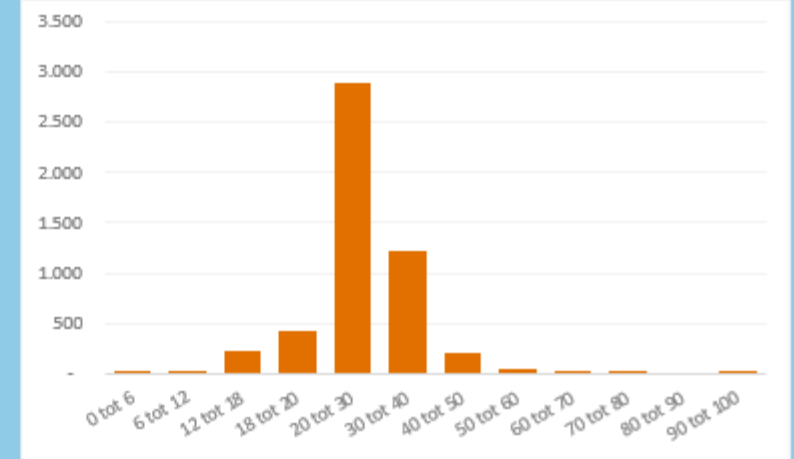
Aantal MOB per jaar



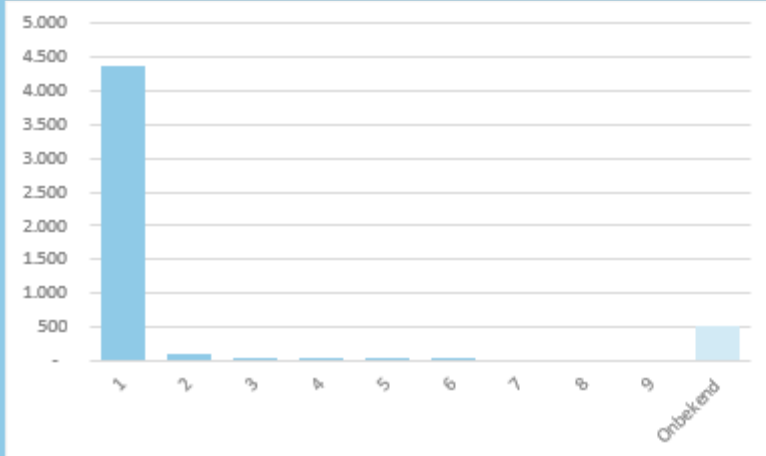
Verhouding man / vrouw



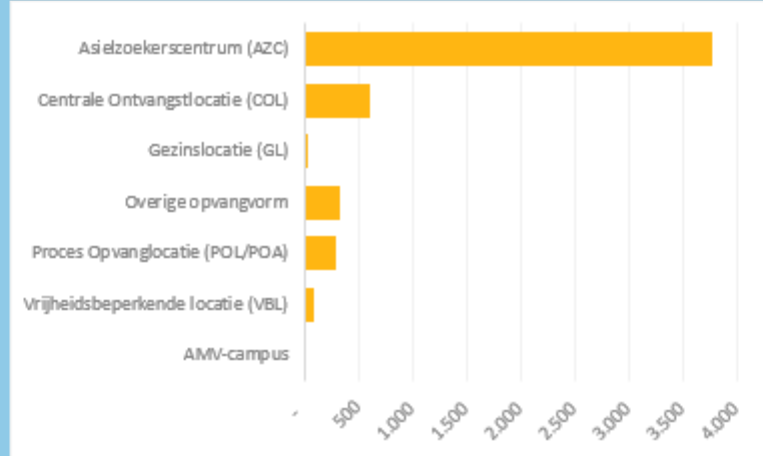
Aantal MOB per leeftijdsklasse



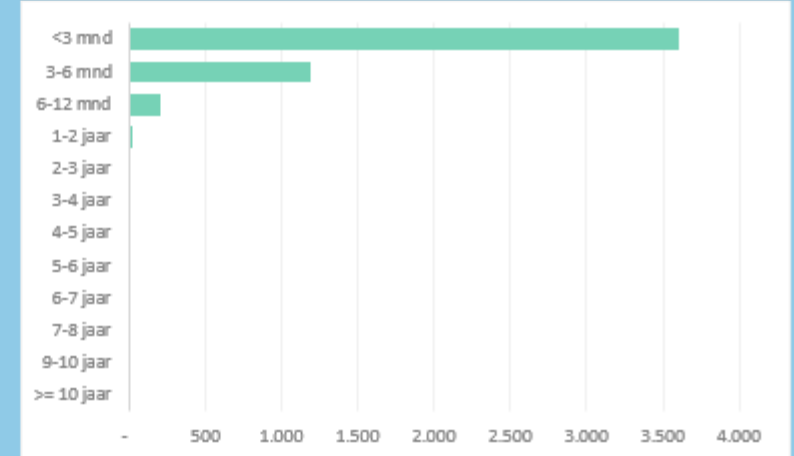
Aantal MOB per gezinsgrootte



Aantal MOB per opvangvorm cluster



Aantal MOB per opvangtermijn



Dashboard MOB-uitstroom | Iraakse



Totaal aantal MOB-uitstroom

3.210



Gemiddelde leeftijd (op datum MOB)

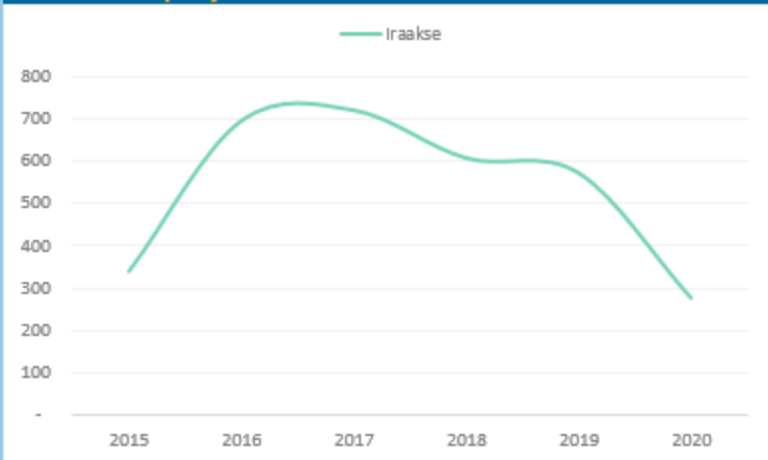
28



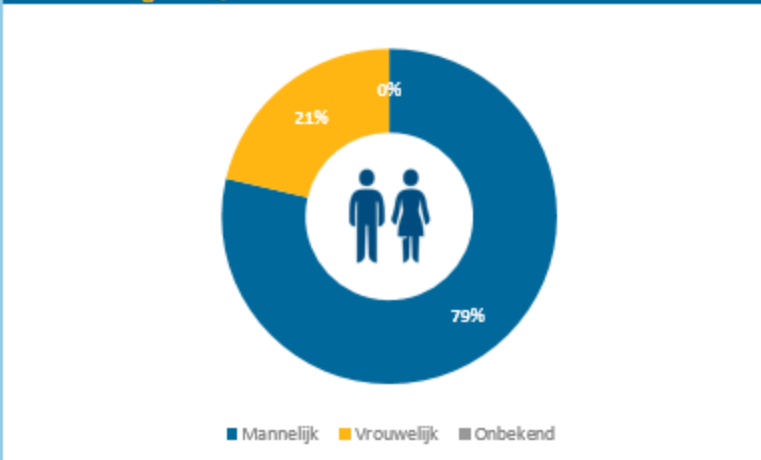
Gemiddelde verblijfsduur in dagen

308

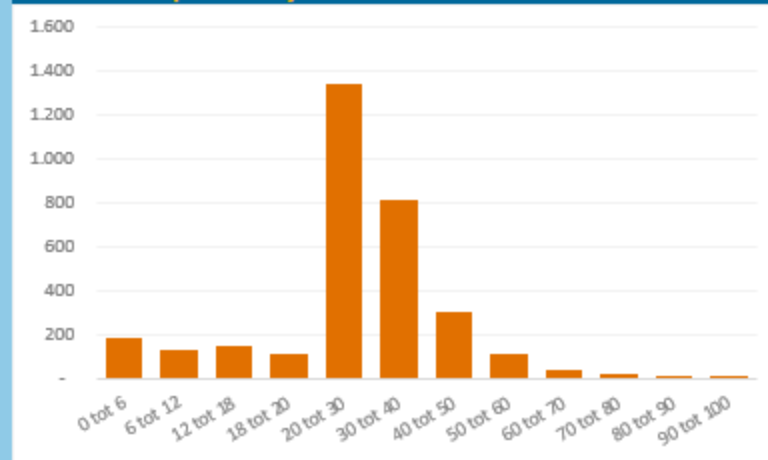
Aantal MOB per jaar



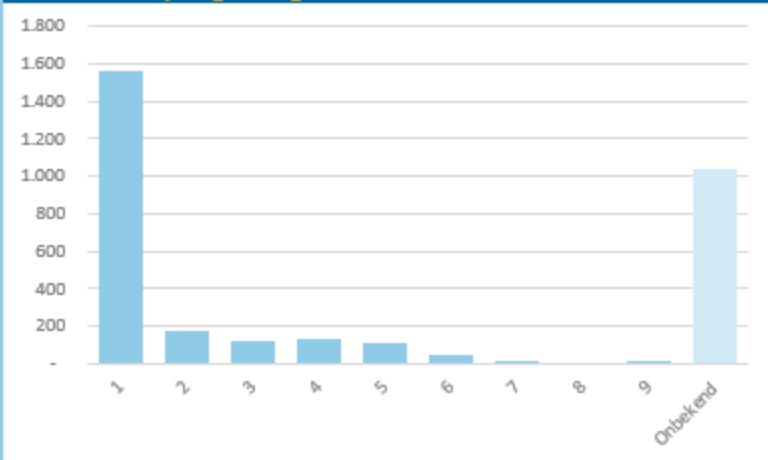
Verhouding man / vrouw



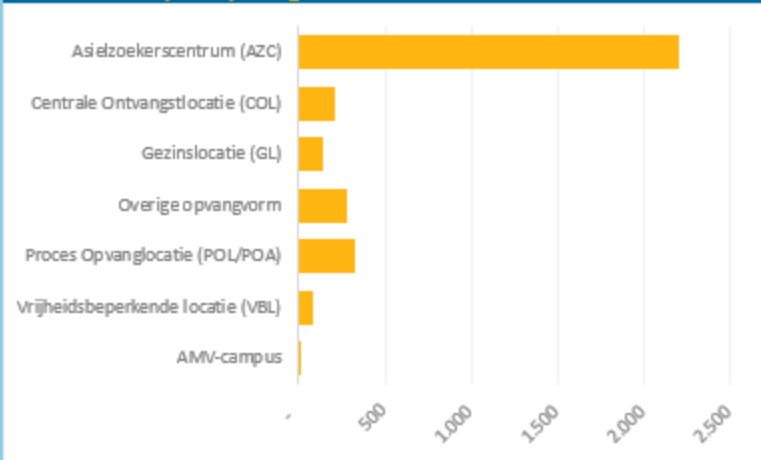
Aantal MOB per leeftijdsklasse



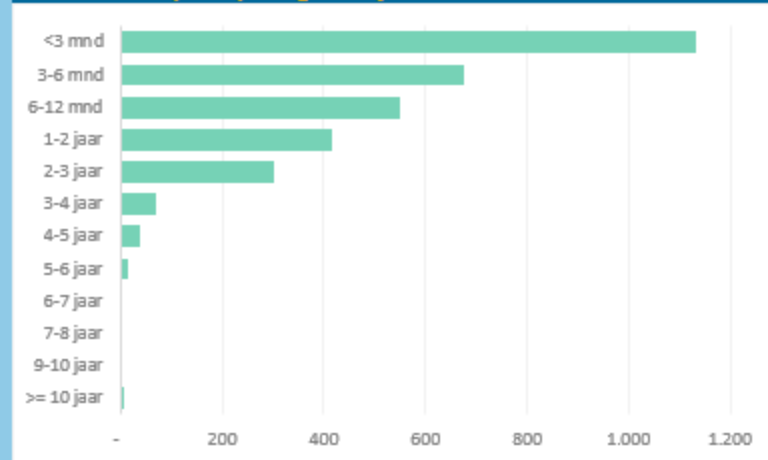
Aantal MOB per gezinsgrootte



Aantal MOB per opvangvorm cluster



Aantal MOB per opvangtermijn



Dashboard MOB-uitstroom | Libische



Totaal aantal MOB-uitstroom

1.580



Gemiddelde leeftijd (op datum MOB)

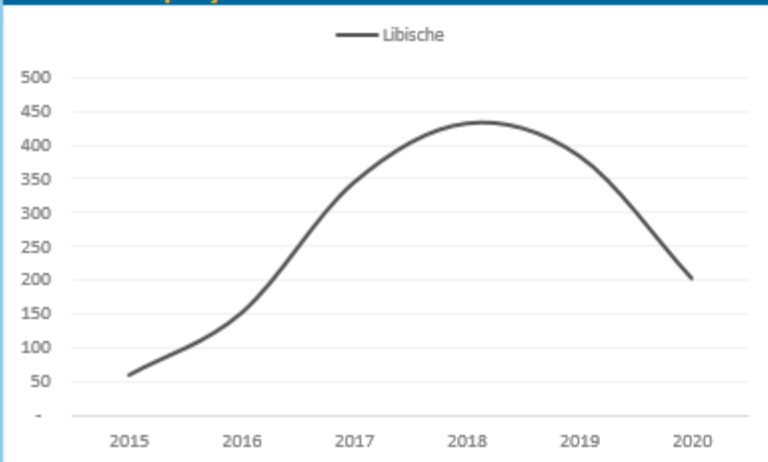
27



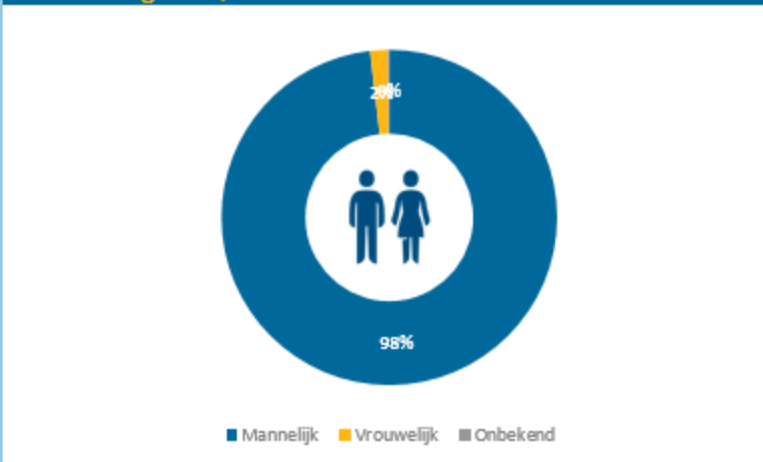
Gemiddelde verblijfsduur in dagen

109

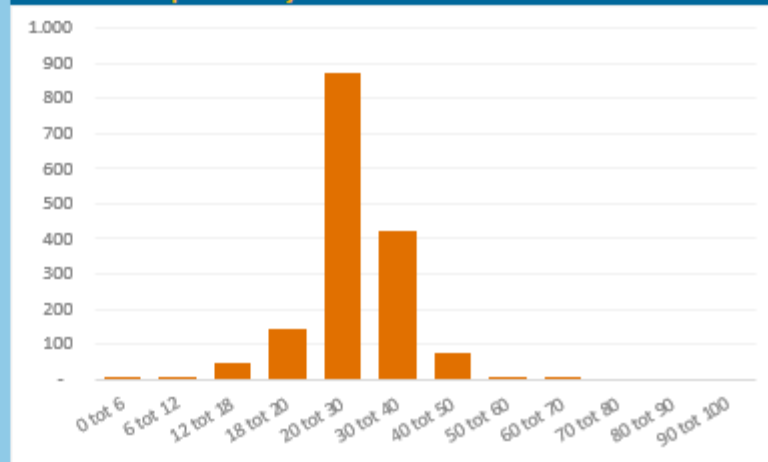
Aantal MOB per jaar



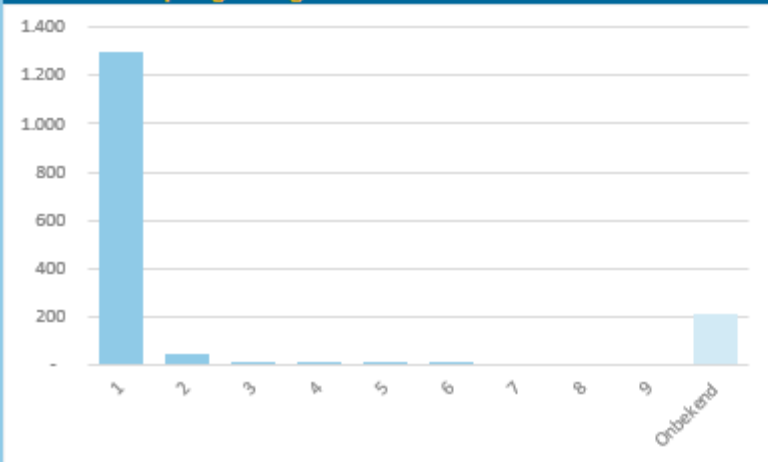
Verhouding man / vrouw



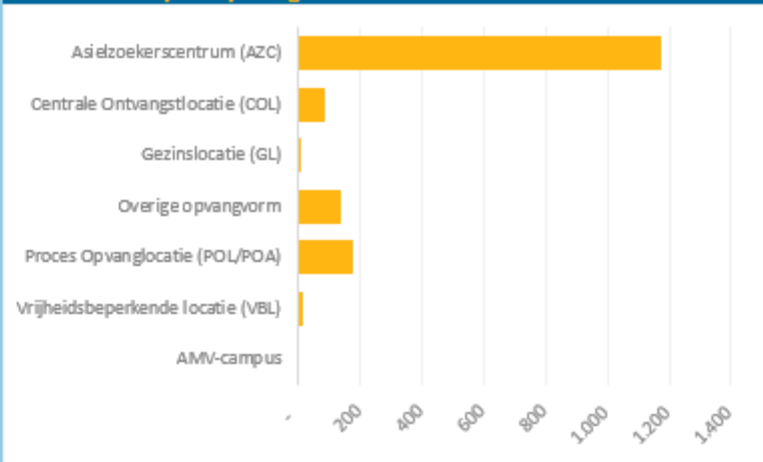
Aantal MOB per leeftijdsklasse



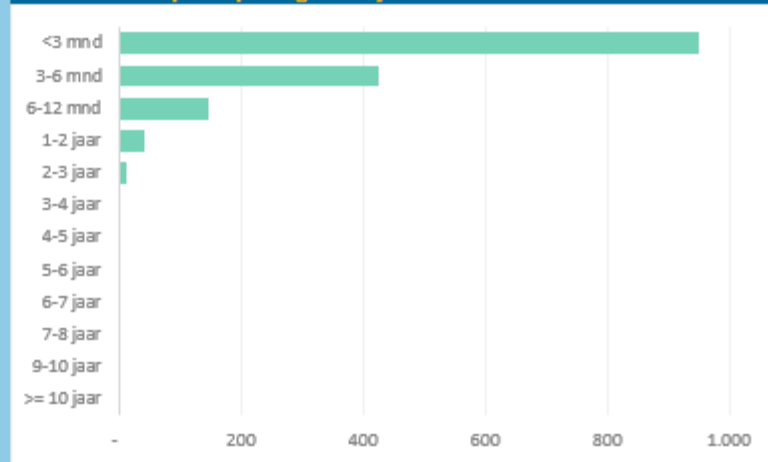
Aantal MOB per gezinsgrootte



Aantal MOB per opvangvorm cluster



Aantal MOB per opvangtermijn



Dashboard MOB-uitstroom | Marokkaanse



Totaal aantal MOB-uitstroom

4.980



Gemiddelde leeftijd (op datum MOB)

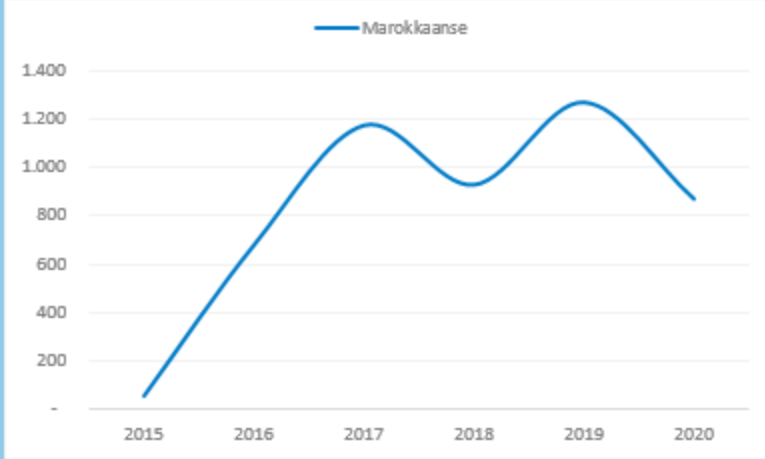
25



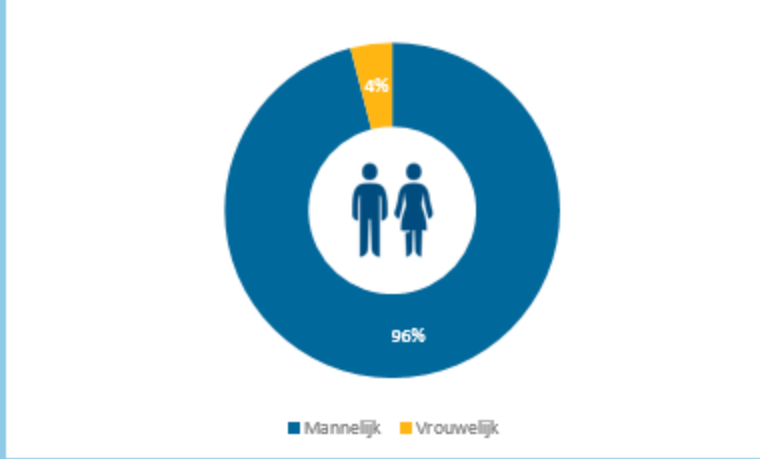
Gemiddelde verblijfsduur in dagen

79

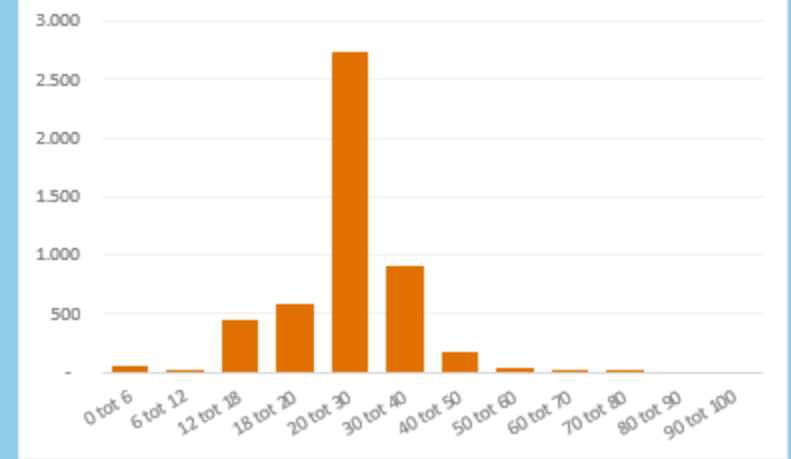
Aantal MOB per jaar



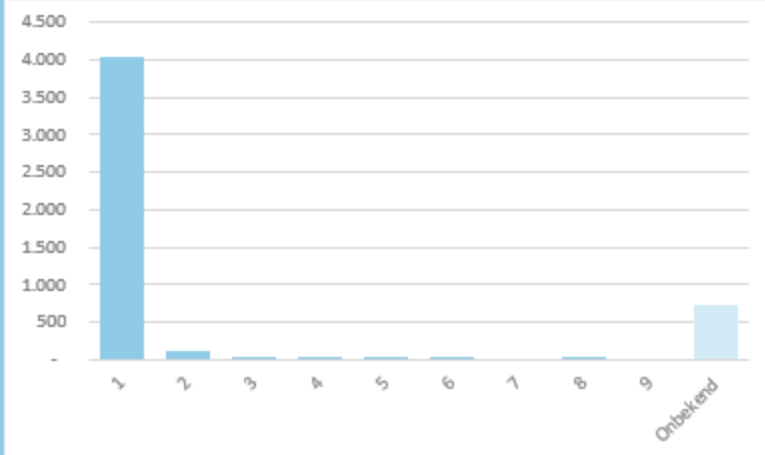
Verhouding man / vrouw



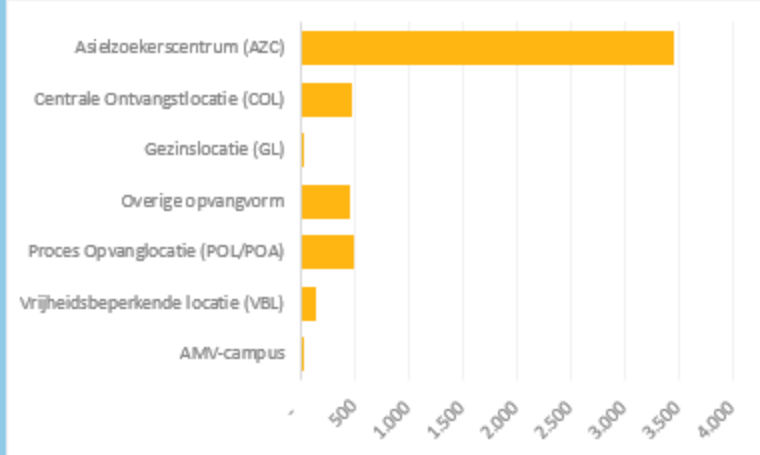
Aantal MOB per leeftijdsklasse



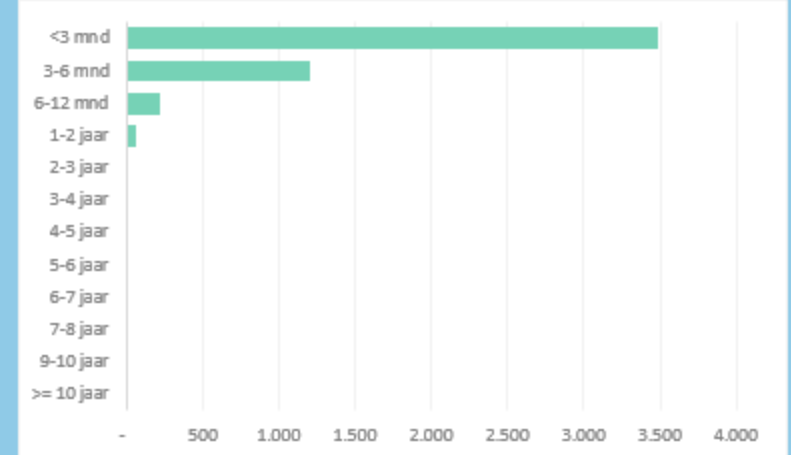
Aantal MOB per gezinsgrootte



Aantal MOB per opvangvorm cluster



Aantal MOB per opvangtermijn



Dashboard MOB-uitstroom | Nigeriaanse



Totaal aantal MOB-uitstroom

2.100



Gemiddelde leeftijd (op datum MOB)

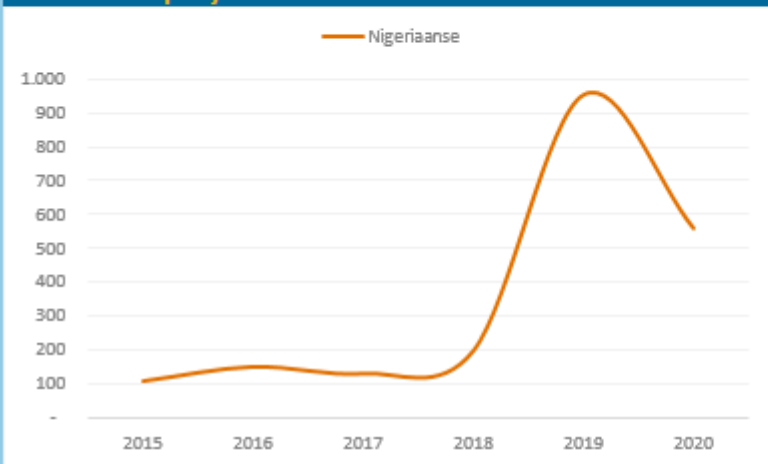
25



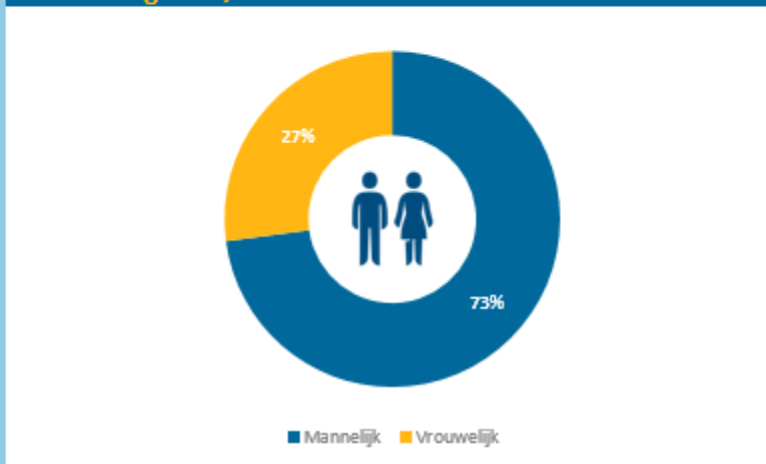
Gemiddelde verblijfsduur in dagen

227

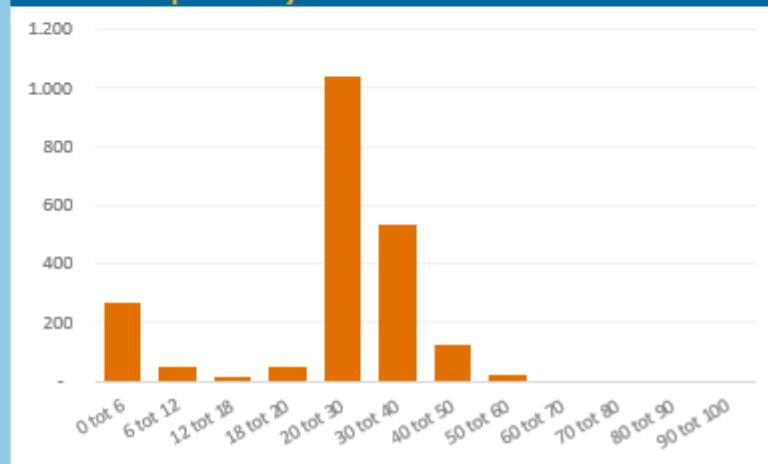
Aantal MOB per jaar



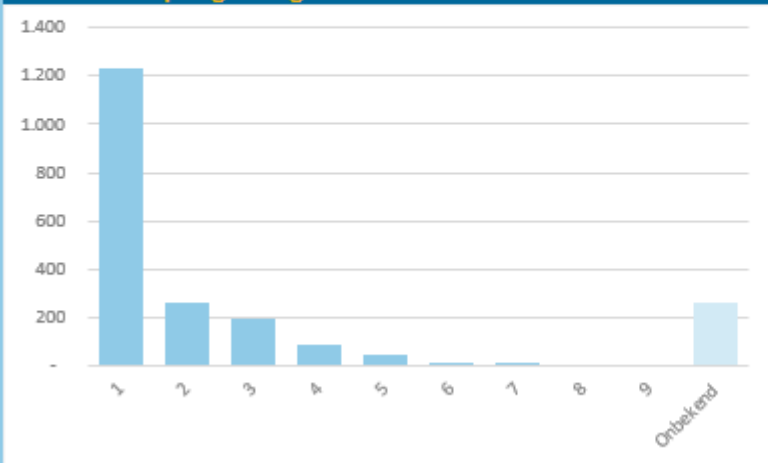
Verhouding man / vrouw



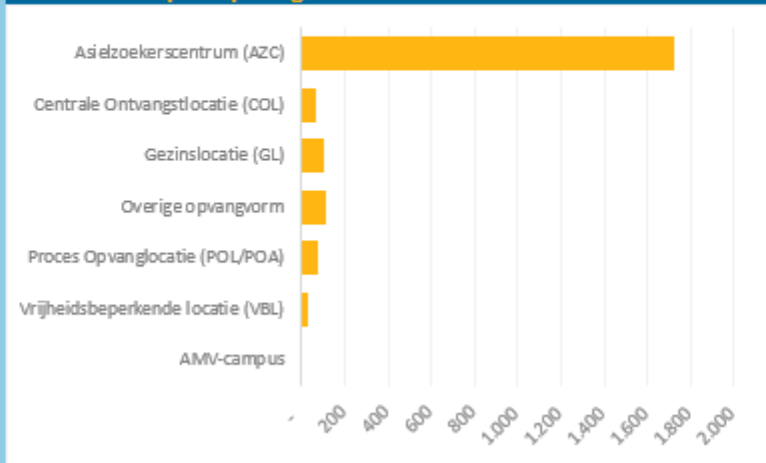
Aantal MOB per leeftijdsklasse



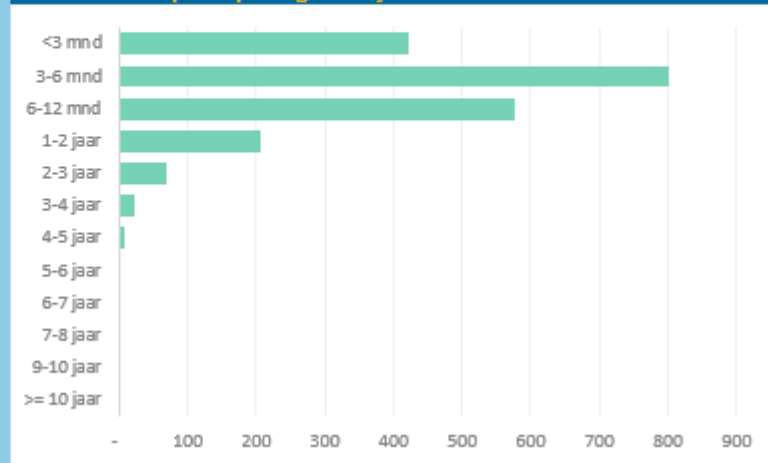
Aantal MOB per gezinsgrootte



Aantal MOB per opvangvorm cluster



Aantal MOB per opvangtermijn



Dashboard MOB-uitstroom | Tunesische



Totaal aantal MOB-uitstroom

1.210



Gemiddelde leeftijd (op datum MOB)

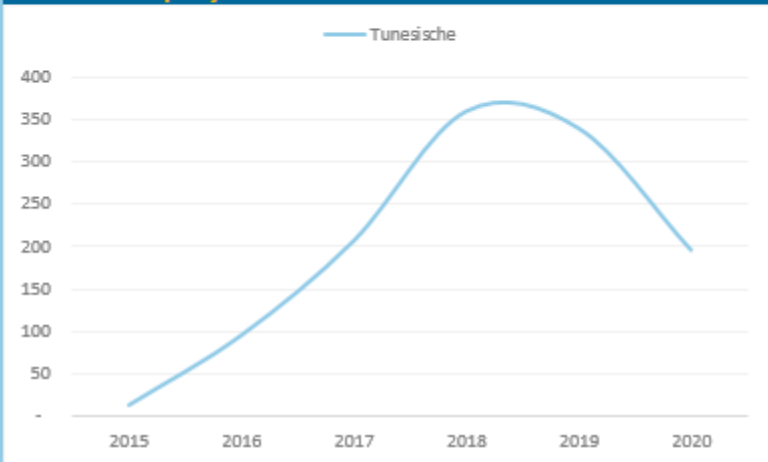
28



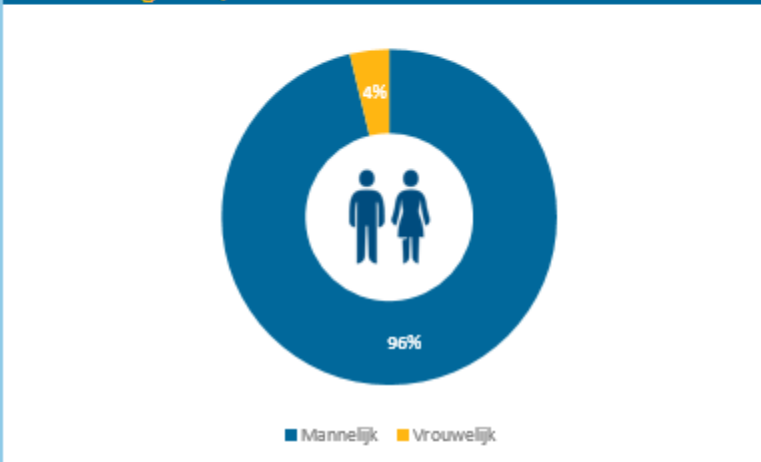
Gemiddelde verblijfsduur in dagen

78

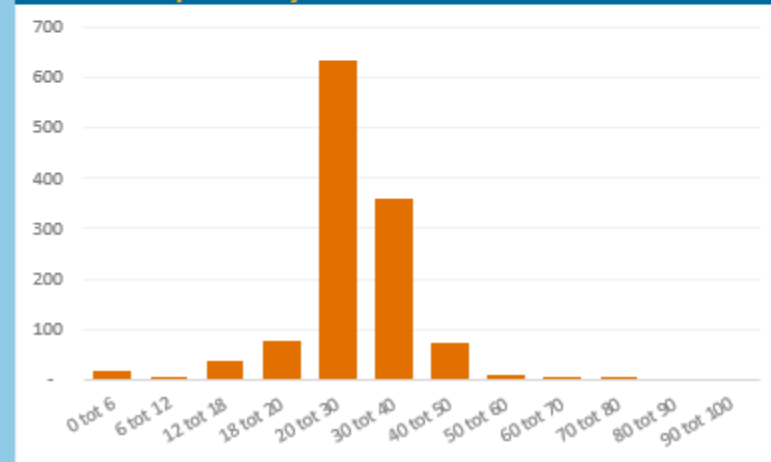
Aantal MOB per jaar



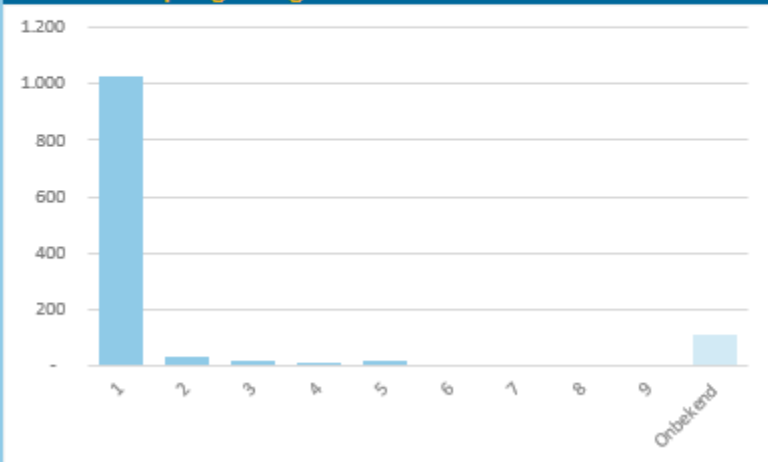
Verhouding man / vrouw



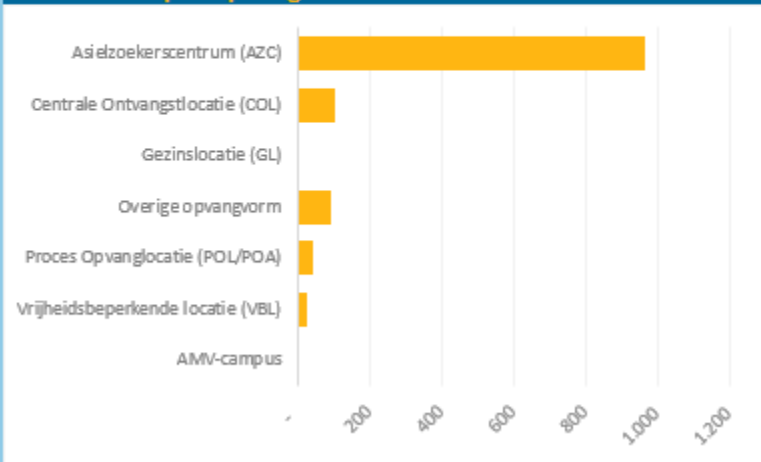
Aantal MOB per leeftijdsklasse



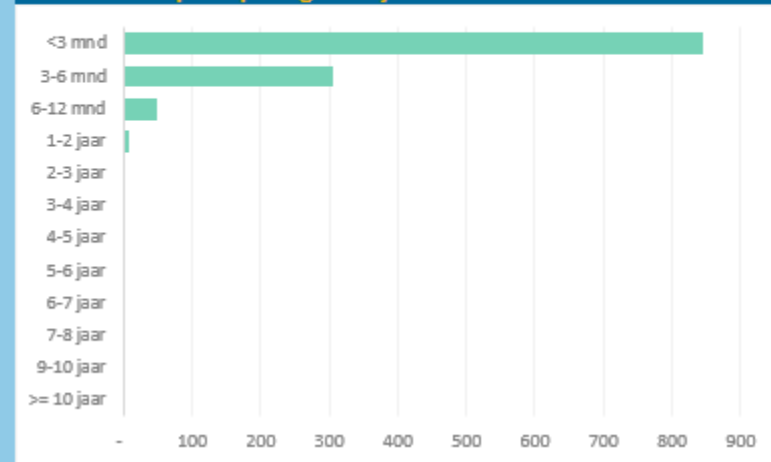
Aantal MOB per gezinsgrootte



Aantal MOB per opvangvorm cluster



Aantal MOB per opvangtermijn



Opvangvorm



MOB-uitstroom per opvangvorm

Welke opvangvormen vallen er onder de opvangvorm clusters?

Clustering opvangvormen

In de tabel rechtsboven is te zien welke opvangvormen onder welk cluster vallen. Tevens staat in de laatste kolom het aantal MOB-vertrekken vermeld voor de zeven onderzochte nationaliteiten over de gehele periode van 2015 tot en met 2020. Categorie LEEG betekent dat een bewoner op de peildatum (1e van de maand) niet is gekoppeld aan een opvangvorm.

AMV's

In de tabel rechtsonder is dezelfde tabel te zien, maar dan specifiek voor AMV's. Daar is te zien dat een vrij groot deel MOB is gegaan uit de 'Overige opvangvorm'. Zo is 22% (= 220/970) uit de regio-opvang vertrokken. In 10 gevallen met kenmerk B8 en 10 gevallen uit de Extra Begeleiding en Toezicht locatie (EBTL).

MOB-uitstroom voor de zeven nationaliteiten in de periode 2015 t/m 2020 per opvangvorm

Opvangvorm cluster	Opvangvorm	Aantal MOB	
Asielzoekerscentrum (AZC)	Aanvullende opvang	50	
	Asielzoekerscentrum	14.590	
	Kleinschalige Centrale Opvangeenhdn	<5	
Centrale Ontvangstlocatie (COL)	Centrale Ontvangstlocatie	1.540	
	Wachtruimte Centrale Ontvangstloc.	90	
Gezinslocatie (GL)	Gezinslocatie	470	
Overige opvangvorm	Administratief geplaatst	90	
	B8	10	
	EBTL	240	
	Handhaving en toezicht locatie	70	
	Kinderwoongroep	10	
	Kleinschalige wooneenheid	<5	
	LEEG	960	
	Logeerregeling Vergunninghouders	<5	
	N/A	<5	
	Regio-Opvang	280	
	Proces Opvanglocatie (POL/POA)	Proces Opvanglocatie	630
		Proces Opvanglocatie AMV	930
	Vrijheidsbeperkende locatie (VBL)	Vrijheidsbeperkende Locatie	400
AMV-campus	AMV Campus	10	
Eindtotaal		20.360	

MOB-uitstroom van AMV's voor de zeven nationaliteiten in de periode 2015 t/m 2020 per opvangvorm

Opvangvorm cluster	Opvangvorm	Aantal AMV's MOB	
Asielzoekerscentrum (AZC)	Aanvullende opvang	<5	
	Asielzoekerscentrum	20	
Centrale Ontvangstlocatie (COL)	Centrale Ontvangstlocatie	<5	
Overige opvangvorm	B8	10	
	EBTL	10	
	Handhaving en toezicht locatie	<5	
	Kinderwoongroep	<5	
	Kleinschalige wooneenheid	<5	
	LEEG	40	
	Regio-Opvang	220	
	Proces Opvanglocatie (POL/POA)	Proces Opvanglocatie	10
		Proces Opvanglocatie AMV	650
	Vrijheidsbeperkende locatie (VBL)	Vrijheidsbeperkende Locatie	<5
AMV-campus	AMV Campus	10	
Eindtotaal		970	





Disclaimers

- › Alle cijfers zijn afgerond op tientallen. Afgeronde delen tellen niet altijd op tot de afgeronde som. Eventuele aantallen tussen nul en vijf worden wegens eventuele herleidbaarheid tot een persoon weergegeven als '<5'.
- › Zowel de COA-uitstroom als de MOB-uitstroom telt het aantal uitstroom en niet het aantal vreemdelingen. Een vreemdeling kan immers meerdere keren uitstromen. Het aantal vreemdelingen is per definitie lager dan de genoemde aantallen binnen de uitstroom.
- › In de top-5 overzichten van hoofdstuk 3 worden alleen nationaliteiten meegenomen waarbij meer dan 500 personen MOB zijn gegaan. Percentages over kleine aantallen kunnen een uitvergroot beeld van de werkelijkheid geven.
- › Wanneer de term 'reisbeweging' wordt gebruikt, dan gaat het om een indicatie van de afgelegde reisbeweging van een vreemdeling. Immers, de mate waarin een vreemdeling de autoriteiten van een lidstaat ontwijkt en op welke manier lidstaten registraties verrichten in Eurodac bepalen of en zo ja hoe de route van een vreemdeling wordt vastgelegd. De term 'reisbeweging' is dus niet per definitie de daadwerkelijke afgelegde reisbeweging maar een benadering daarvan.
- › De voorliggende analyse gebruikt gedeeltelijk gegevens afkomstig van Eurodac. Deze gegevens worden sinds 2019 in KMI+ geladen en dit is dan ook het historisch beginpunt voor de analyses.
- › De Eurodac-verordening schrijft voor dat ieder EU-land vingerafdrukken af moet nemen van asielzoekers van 14 jaar of ouder. Dit impliceert dat eventuele kinderen, die op het moment van de asielaanvraag in het desbetreffende land jonger dan 14 jaar waren, ontbreken in de cijfers.
- › Alleen de landen die meedoen met de Dublin-verordening registreren in Eurodac. Reisbewegingen daarbuiten worden niet geregistreerd.
- › Als een vreemdeling asiel aanvraagt, dan kan Nederland alle voorliggende Eurodac-hits opvragen. Mocht een vreemdeling na afloop van de asielaanvraag in Nederland in een andere EU-lidstaat asiel aanvragen, dan krijgt Nederland die hit niet automatisch binnen. Het is dus niet uit Eurodac te reconstrueren waar vreemdelingen na afloop van Nederland naartoe vertrekken.

