

Landelijke monitor capaciteitsplannen verpleegzorg 2021

Kenmerken van Nederland



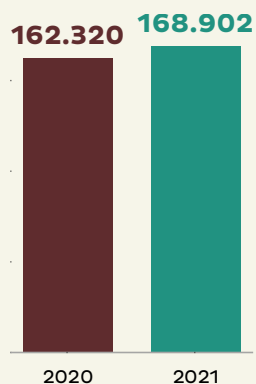
Aantal inwoners
17.191.000



Aandeel 75-plussers
8.8%

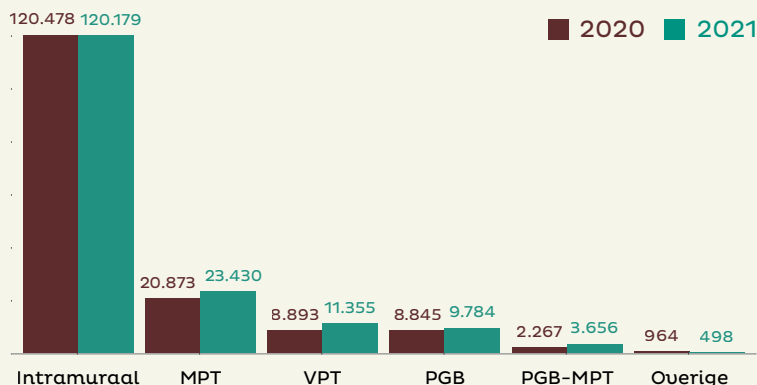
Dit zijn dus 1.507.018 75-plussers in Nederland

Aantal Wlz-klanten in zorg



Toename van het aantal Wlz-klanten dat zorg ontvangt.

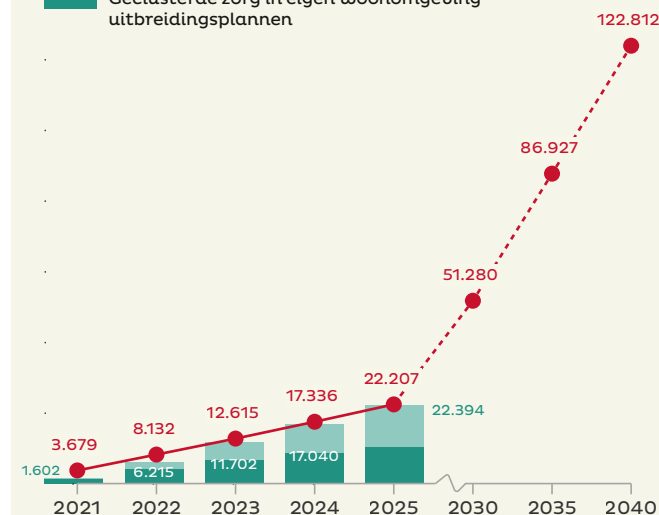
Ontwikkeling leveringsvormen



Huidige invulling landelijke uitbreidingsopgave

De uitbreidingsplannen van de Wlz-zorgaanbieders richting 2025 zijn voldoende om de landelijke uitbreidingsopgave te halen.

- Landelijke uitbreidingsopgave (extra verpleegzorgplekken t.o.v. 2020)
- Intramurale uitbreidingsplannen
- Geclusterde zorg in eigen woonomgeving uitbreidingsplannen



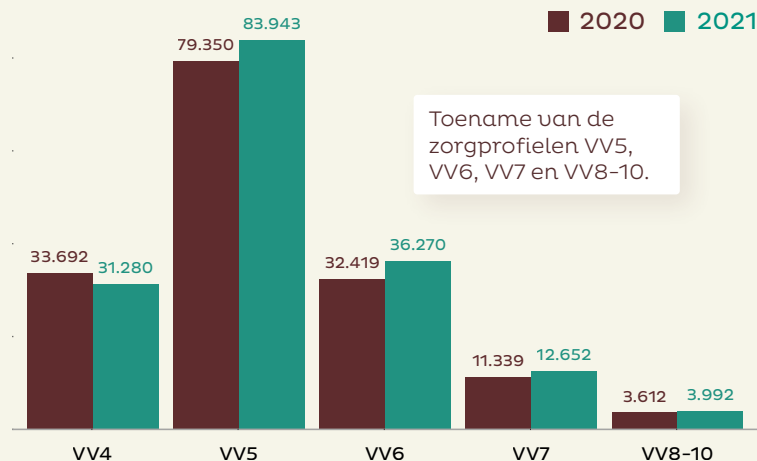
Wachtlijst 2021

	Aantal	Relatief
Urgent plaatsen	210	0,1%
Actief plaatsen	2.102	1,4%
Wacht op voorkeur	13.987	9,1%
Totaal	16.299*	10,6%

In 2020 was het totaal aantal wachtenden 20.166.

Relatief betekent: het aantal wachtenden t.o.v. het aantal Wlz-klanten in zorg.

Ontwikkeling ZPP-mix



Toename van de zorgprofielen VV5, VV6, VV7 en VV8-10.

Uitbreidingsplannen niet-geclusterde zorg in eigen woonomgeving:

Jaar	2021	2022	2023	2024	2025
Aantal	5.308	12.966	21.495	30.465	40.135

* Gemiddeld ontvangt circa 93% van de klanten op de V&V wachtlIJst overbruggingszorg.

Waarom een landelijke Monitor?

De zorgkantoren hebben, eind 2020, voor alle regio's in kaart gebracht wat de benodigde capaciteit van de verpleegzorg voor ouderen is om in de groeiende zorgvraag te voorzien

Om de urgentie van de regionale capaciteitsplannen te benadrukken hebben de zorgkantoren de 31 regioplannen aangeboden aan de minister van VWS. Voor het eerst is er een compleet beeld waaruit blijkt dat er in 2040 ruim 120.000 meer verpleegzorgplekken nodig zijn dan nu beschikbaar zijn. Voor het eerst werd duidelijk hoe groot de opgave is waarvoor alle partijen in de langdurige zorg de komende jaren staan.

Zorgkantoren hebben de verantwoordelijkheid om de langdurige zorg van goede kwaliteit, toegankelijk en betaalbaar te houden

In opdracht, en met budget van het ministerie van VWS, kopen zij deze zorg in. Zij zien dat hun taak onder toenemende druk staat en waarschuwen dat de komende jaren extra investeringen nodig zijn om te kunnen blijven voorzien in de vraag naar verpleegzorg voor ouderen. Dat kan alleen als VWS daarvoor een passend, meerjarig Wlz-kader beschikbaar stelt.

De noodzaak voor alle betrokken partijen in de langdurige zorg om een extra stap te zetten is verankerd in bestuurlijke afspraken

Aan het eind van 2025 moeten er 25.000 extra ouderen van zorg voorzien zijn. Zorgkantoren zijn op basis van de regionale capaciteitsplannen in gesprek gegaan met zorgaanbieders, gemeenten en woningcorporaties over het organiseren van voldoende en passende verpleegzorg in de regio.

We monitoren of de uitbreidingsopgave gehaald wordt door de opgave af te zetten tegen de uitbreidingsplannen van de zorgaanbieders voor de komende 5 jaar

Het is noodzakelijk om de ontwikkelingen in de verpleegzorg nauwkeurig te volgen. Dit doen we met 31 regiomonitors en een landelijke monitor. Zorgkantoren spannen zich in om voortgang te houden op de uitvoeringsagenda in de verschillende regio's. In elke regiomonitor laat de uitvoeringsagenda zien hoe het staat met de regionale samenwerking rondom wonen met zorg. Met behulp van de inzichten uit de regiomonitors nemen we regie in de regio en continueren we de gesprekken met de zorgaanbieders, gemeenten en woningcorporaties in de regio. We volgen daarbij de uitbreidingsplannen richting realisatiefase.

De landelijke monitor 2021 laat zien dat de Wlz-zorgvraag toeneemt

We zien dat het totaal aantal klanten dat zorg ontvangt in de Wlz met ruim 6.500 klanten is gestegen in de periode januari 2020 en augustus 2021. De wachtlijst is in diezelfde periode gedaald met bijna 3900 klanten. Deze daling wordt veroorzaakt door een combinatie van factoren en er zijn regionale verschillen. Zoals toename van cliënten met zorgprofielen die relatief vaker via zorg thuis (upt, mpt en pgb) verzilverd worden, sterfgevallen door Covid-19, vertraging in het afgeven van nieuwe Wlz-indicaties bij het CIZ en een relatieve stijging van cliënten die uit voorzorg wachten (geen opnamewens)¹.

Door de COVID-19-pandemie ontstond meer druk op de verpleegzorg

Wlz-klanten gaven de voorkeur aan zorg in de eigen woonomgeving, doordat er bezoekrestricties waren en het besmettingsrisico in de intramurale setting groter was. De pandemie zorgde weliswaar voor tijdelijke leegstand, maar de implementatie van technologie om zorg op afstand te kunnen leveren (en vooral om contact te houden met naasten) kreeg wel een boost.

¹ Uit: ZN Landelijke rapportage wachtlijsten Verpleging en Verzorging, 2e kwartaal 2021

Ontwikkeling van het zorgaanbod in Nederland: uitbreidingsplannen geclusterde Wlz-zorg² in Nederland

Zorgaanbieders hebben hun uitbreidingsplannen gedeeld

In de regiomonitor van de verschillende zorgkantorregio's vindt de lezer de plannen van de gezamenlijke Wlz-zorgaanbieders in die regio voor de jaren 2021 tot en met 2025.

Zorgaanbieders hebben tot 2025 uitbreidingsplannen voor 22.394 extra plekken geclusterde zorg

De plannen voor intramurale zorg en geclusterd VPT en PGB passen bij de 'fictie' die ontstaat door de vergrijzing. Daaruit volgt de capaciteitsopgave verpleegzorg en noodzakelijke realisatie van de 25.000 extra plekken verpleegzorg per 01-01-2026. Zorgkantoren waarderen de medewerking van de zorgaanbieders in dit proces. Met deze vastgoeddialogo beantwoorden we de zorgvraagontwikkeling met noodzakelijke uitbreiding van geclusterde zorg.

De landelijke optelling van de uitbreidingsplannen lijkt invulling te geven aan de zorgvraagontwikkeling richting 2025

De regionale spreiding van de uitbreidingsplannen is anders dan de verwachte vraagontwikkeling in de verschillende zorgkantorregio's. Zorgkantoren gaan in gesprek met zorgaanbieders om hun plannen door te nemen en in de vastgoeddialogo te komen tot realisatie van die uitbreidingsplannen, passend bij de zorgvraagontwikkeling in de betreffende regio.

Tabel 1: Cijfers hebben betrekking op 2021 t/m 2025 (zie Leeswijzer voor de brontoelichting)

Regio	Regionale uitbreidingsopgave	Uitbreidingsplannen geclusterde zorg (intramuraal en in eigen woonomgeving)	Vershil ³
AMSTELLAND EN DE MEERLANDEN	276	326	50
AMSTERDAM	773	531	-242
APELDOORN/ZUTPHEN E.O.	407	733	326
ARNHEM	1.312	1.924	612
DRENTH	666	1.100	434
FLEVOLAND	367	472	105
FRIESLAND	770	428	-342
GRONINGEN	562	407	-155
HAAGLANDEN	794	749	-45
KENNEMERLAND	395	1.010	615
MIDDEN-BRABANT	782	350	-432
MIDDEN-HOLLAND	430	165	-265
MIDDEN-IJSSEL	190	328	138
NIJMEGEN	780	794	14
NOORD HOLLAND NOORD	1.057	733	-324
NOORD-LIMBURG	874	927	53
NOORDOOST BRABANT	1.036	710	-326
ROTTERDAM	611	663	52
T GOOI	454	1.614	1160
TWENTE	786	866	80
UTRECHT	1.496	1715	219
WAARDENLAND	479	393	-86
WEST-BRABANT	1.229	640	-589
WESTLAND SCHIELAND DELFLAND	709	284	-425
ZAANSTREEK/WATERLAND	410	641	231
ZEELAND	454	418	-36
ZUID-HOLLAND NOORD	751	703	-48
ZUID-HOLLANDSE EILANDEN	604	339	-265
ZUID-LIMBURG	1.042	983	-59
ZUIDOOST-BRABANT	1.054	513	-541
ZWOLLE	657	935	278
LANDELIJK TOTAAL	22.207	22.394	187

² Geclusterde zorg betreft 'intramurale zorg' en 'geclusterde zorg in eigen woonomgeving (VPT)'

³ Resultante in de regio is een gezamenlijke verantwoordelijkheid van alle regionale partijen.

Tabel 2: Cijfers hebben betrekking op 2021 t/m 2025 (zie Leeswijzer voor de brontoelichting)

Regio	Uitbreidingsplannen nietgeclusterde zorg in eigen woonomgeving
AMSTELLAND EN DE MEERLANDEN	432
AMSTERDAM	1920
APELDOORN/ZUTPHEN E.O.	5638
ARNHEM	2771
DRENTHE	471
FLEVOLAND	371
FRIESLAND	4319
GRONINGEN	140
HAAGLANDEN	1328
KENNEMERLAND	221
MIDDEN-BRABANT	1053
MIDDEN-HOLLAND	255
MIDDEN-IJSSEL	1247
NIJMEGEN	393
NOORD HOLLAND NOORD	2108
NOORD-LIMBURG	276
NOORDOOST BRABANT	1276
ROTTERDAM	1028
T GOOI	1642
TWENTE	805
UTRECHT	3179
WAARDENLAND	663
WEST-BRABANT	1008
WESTLAND SCHIELAND DELFLAND	0*
ZAANSTREEK/WATERLAND	2587
ZEELAND	146
ZUID-HOLLAND NOORD	1377
ZUID-HOLLANDSE EILANDEN	707
ZUID-LIMBURG	928
ZUIDOOST-BRABANT	860
ZWOLLE	986
LANDELIJK TOTAAL	40135

* Voor de regio Westland Schieland Delfland zijn niet-geclusterde uitbreidingsplannen in de regio niet in kaart gebracht.

Uitbreidingsplannen voor niet-geclusterde zorg in eigen woonomgeving

Zorgaanbieders hebben op verzoek van de zorgkantoren ook hun uitbreidingsplannen voor niet-geclusterde zorg gedeeld

Niet-geclusterde zorg is zorg in de eigen woonomgeving, op basis van de leveringsvormen MPT, niet-geclusterd VPT en/of niet-geclusterd PGB.

Klanten willen in hun eigen woonomgeving blijven wonen

Zorgkantoren vinden ook de uitbreiding van niet-geclusterde zorg van belang omdat het in de wens van klanten voorziet. Daarom tonen zorgkantoren hiernaast ook deze uitbreidingsplannen. Gemeenten hebben daarnaast wel doelstellingen voor nultreden woningen/geclusterde woningen voor ouderen in de Bestuurlijke Afspraken.

Zorgkantoren stimuleren Wlz-zorg in de eigen woonomgeving

Zorgkantoren blijven in gesprek met de zorgaanbieders (en andere veldpartijen als gemeenten, woningcorporaties en vastgoedontwikkelaars) om ook deze ambitie te monitoren en waar nodig, volgend op de zorguraagontwikkeling, te faciliteren.

Ook na 2025 stijgt de zorguraag

In hun plannen houden zorgaanbieders al rekening met het perspectief van de zorguraagontwikkeling richting 2040. Zorgkantoren zijn hierover positief en blijven in gesprek met de zorgaanbieders en andere veldpartijen om te komen tot de best passende groei van het zorgaanbod.

Belangrijke randvoorwaarde voor de realisatie van uitbreidingsplannen niet-geclusterde zorg in eigen woonomgeving is de regionale beschikbaarheid van zorgpersoneel.

Conclusie

Met de huidige uitbreidingsplannen liggen de Wlz-zorgaanbieders op koers om eind 2025 25.000 extra ouderen van zorg te kunnen voorzien

De uitbreidingsplannen van de gezamenlijke Wlz-zorgaanbieders voor geclusterde verpleegzorg (intramuraal en geclusterd VPT) zijn van voldoende omvang om aan de landelijke uitbreidingsopgave in 2025 te voldoen. Wel zijn er regionale verschillen. Met alleen de uitbreidingsplannen zijn we er nog niet. Het is noodzakelijk dat de uitbreidingsplannen daadwerkelijk gerealiseerd worden. Dit betekent dat alle betrokken partijen (het Rijk, zorgaanbieders, gemeenten, woningcorporaties) hun verantwoordelijkheid moeten blijven nemen en randvoorwaarden in moeten vullen om de noodzakelijke capaciteitsuitbreiding te realiseren.

Aanbevelingen

Er is op korte termijn vanuit VWS een meerjarig budgettair kader voor de Wlz nodig om uitbreidingsplannen te realiseren

De huidige manier van jaarlijks vaststellen van de beschikbare contracteerruimte zet de realisatie van de benodigde uitbreidingsplannen onder druk. Zorgaanbieders hebben meerjarige financiële zekerheid nodig om te kunnen investeren in de capaciteitsuitbreiding. Het meerjarig financieel kader is essentieel om de zorgaanbieders die financiële zekerheid te kunnen bieden.

Uitbreidingsplannen als onderdeel van de prestatieafspraken

Gemeenten, zorgkantoren en overige partijen vinden elkaar steeds beter in de regio rondom het thema wonen en zorg. Wonen staat in veel regio's al op de (uitvoerings)agenda, ondanks dat er (nog) niet overal een woonzorgvisie is met verbinding tussen langer thuis wonen en verpleegzorg. In alle regio's zijn de Wlz-zorgaanbieders en het zorgkantoor in gesprek met diverse veldpartijen om de woonopgave richting 2025 voor ouderen met een zorgvraag ook daadwerkelijk te kunnen beantwoorden. Dit moet leiden tot prestatieafspraken om gezamenlijk de uitbreidingsplannen te realiseren.

Zorgkantoren blijven samen met regionale partijen naar innovatieve oplossingen zoeken voor het arbeidsmarkttekort

Naast het realiseren van verpleegzorgplekken, moet er ook voldoende personeel beschikbaar zijn om de klanten van de nodige zorg te voorzien. Zo zijn de zorgkantoren samen met regionale partijen op zoek naar slimme woonvormen, adequate spreiding van zorgpersoneel en technologische oplossingen. Hierin is een regionale aanpak noodzakelijk.

Spreiding van de uitbreidingsplannen tot en met 2025 gespreksonderwerp van de vastgoeddialog

Veldpartijen gaan met elkaar in gesprek om de spreiding van intramurale en geclusterde VPT-zorg over de regio's en gemeenten zo te verbeteren, dat in de zorgvraagontwikkeling in de regio wordt voorzien.

Veldpartijen moeten een enorme inspanning leveren om de zorgvraagontwikkeling richting 2040 in te vullen

Zorgaanbieders hebben plannen (door heel Nederland) om de toenemende vraag naar Wlz-zorg richting 2025 te beantwoorden. En dat is nodig! Ook al lijken de bestuurlijke afspraken rond wonen met zorg voor ouderen tot en met 01-01-2026 haalbaar, het verwacht landelijk tekort aan Wlz zorgaanbod blijft oplopen naar 120.000 plekken richting 2040. Zorgkantoren werken hiervoor samen met partners zoals Wlz-zorgaanbieders, gemeenten, woningcorporaties en vastgoedontwikkelaars om de aanbodontwikkeling te faciliteren.

Vervolg Regiomonitor

Zorgkantoren blijven de ontwikkelingen rond de verpleegzorgcapaciteit monitoren

Dit doen we op regio-, gemeentelijk en zorgaanbiederniveau. We brengen in kaart wat de te verwachten 'frictie' tussen zorgvraag en zorgaanbod in de regio's is, welke uitbreidingsplannen Wlz-zorgaanbieders daarbij hebben en hoe die gerealiseerd worden. Daarom publiceren we in 2022 wederom de regiomonitor en een landelijke monitor.

De data van zorgkantoren over het Wlz-gebruik is input voor de woonzorgvisie van gemeenten

Op basis van de Wlz-data (en andere data) en het gezamenlijke gesprek kunnen gemeenten hun woonzorgvisie tot stand brengen.

De woonzorgvisie van gemeenten is uitgangspunt voor de samenwerking tussen veldpartijen in de regio

Uit de regionale uitvoeringsagenda's blijkt dat samenwerking rond wonen met zorg in nagenoeg alle zorgkantorregio's bestaat. De fase waarin de samenwerkingsverbanden zich bevinden varieert. Daarom blijft het van belang dat iedere gemeente een woonzorgvisie heeft, waarin aandacht wordt besteed aan kwetsbare ouderen met een (Wlz)-zorgvraag en langer thuis blijven wonen voor ouderen.

Zorgkantoren blijven de inzet van innovatieve concepten stimuleren om zorglevering in de eigen woonomgeving mogelijk te maken

Voorwaarde voor zorglevering in de eigen woonomgeving, is een voor zorg geschikte woning. Daarom volgen we ook de ontwikkeling van de woonzorgvisies en de regionale uitvoeringsagenda's. En in het bijzonder de realisatie van de doelstellingen rond nultreden en geclusterde woningen door gemeenten en woningcorporaties uit de Bestuurlijke Afspraken wonen en zorg.

Zorgkantoren faciliteren Wlz-zorgaanbieders om hun zorgaanbod te ontwikkelen richting 2040

Daarvoor voeren zorgkantoren een vastgoeddialog met de betreffende Wlz-zorgaanbieders in de regio, om zo ook goed in kaart te brengen wat de gevolgen van de aanbodontwikkeling zijn voor de zorgplicht. Zorgkantoren kijken daarbij ook nadrukkelijk naar de wens van de klant om zorg in de eigen woonomgeving te ontvangen. Zorgkantoren maken concrete afspraken met zorgaanbieders voor de ontwikkeling van het zorgaanbod dat daarbij past.

Inleiding

De onderwerpen in de landelijke monitor zijn kwantitatief van aard. Hierbij vermelden wij de bron, de peildatum of periode en geven wij een toelichting op het onderwerp. Ook zijn in de leeswijzer de afkortingen en begrippen toegelicht.

Kenmerken van de regio

Bron De kenmerken van de regio zijn gebaseerd op de verzekerdegegevens van Vektis. Het aantal inwoners is bepaald aan de hand van het aantal verzekerden op 1 september 2021. Afgerond op 1000. Het percentage 75-plus is gebaseerd op onafgeronde aantallen.

Peildatum 01-09-2021

Toelichting Zorgkantoren maken inzichtelijk hoe de verhouding tussen de (kwetsbare) ouderen en alle inwoners is.

Aantal Wlz-klienten in zorg

Bron Zorgprisma (AW317)

Peildatum 1 februari 2020 (over januari 2020)
1 september 2021 (over augustus 2021)

Toelichting Hier geven zorgkantoren weer aan hoeveel mensen daadwerkelijk zorg geleverd wordt en hoe dit zich heeft ontwikkeld ten opzichte van het jaar ervoor. Het betreft reguliere zorg en overbruggingszorg. In de reguliere zorg is ook de zorg aan de mensen met zogenaamde lage ZZP's opgenomen (ZZP 1VV t/m 3VV), omdat zij op dit moment wel zorgcapaciteit benutten.

Wachlijst 2021

Bron Zorgprisma (AW317)

Peildatum 1 februari 2020 (over januari 2020)
1 september 2021 (over augustus 2021)

Toelichting In iedere zorgkantorregio wachten Wlz-klienten, soms bewust, op intramurale opname of andere zorg van hun voorkeur, deze klienten maken we hier inzichtelijk ten opzichte van het totaal aantal klienten dat in zorg is (ZZP 1VV tot en met 10VV).

Ontwikkeling leveringsvormen

Bron Zorgprisma (AW317)

Peildatum 1 februari 2020 (over januari 2020)
1 september 2021 (over augustus 2021)

Toelichting Hier maken we inzichtelijk in welke leveringsvormen de Wlz-klienten hun zorg (ZZP 1VV tot en met 10VV) verzilveren. De 'overige' categorie betreft gecombineerde leveringsvormen van intramurale zorg, VPT, MPT en PGB. De grootste combinatie leveringsvormen is PGB-MPT en is apart in de grafiek weergegeven.

Ontwikkeling ZZP-mix

Bron Zorgprisma (AW317)

Peildatum 1 februari 2020 (over januari 2020)
1 september 2021 (over augustus 2021)

Toelichting In deze weergave is de totaal gerealiseerde zorgcapaciteit uitgesplitst naar ZZP. De ZZP's 1VV tot en met 3VV zijn hier niet opgenomen, omdat deze ZZP's niet meer geïndiceerd worden door het CIZ en er ook geen nieuwe instroom van klienten met een dergelijke ZZP verwacht wordt.

Huidige invulling van regionale uitbreidingsopgave

a. Regionale uitbreidingsopgave

Bron ZPZ 4 t/m 10 VV, Beleidsarme vraagprognose (bron: RIVM, verkregen via TNO)

Periode 2018 – 2040

Toelichting Aan de hand van de beleidsarme vraagprognose die TNO uit de RIVM-data heeft bepaald (zie ook regioplan 2020), maken we inzichtelijk welke ontwikkeling van de vraag er in de specifieke zorgkantorregio verwacht wordt richting 2040. De opgave in de regio bestaat uit intramurale zorg en geclusterd VPT en PGB. Zorgkantoren hanteren deze prognose als basis voor de monitoring van de vraagontwikkeling in de regio. De zorgvraagontwikkeling is in deze grafiek weergegeven als een rode lijn. [Het rapport van TNO vindt u hier.](#)

Huidige invulling van regionale uitbreidingsopgave

a. Uitbreidingsplannen van Wlz-zorgaanbieders

Bron Opgave van zorgaanbieders

Periode 2021 – 2025

Toelichting Hier laten de zorgkantoren zien welke uitbreidingsplannen zorgaanbieders hebben opgegeven tot en met 2025. De Wlz-zorgaanbieders zijn gevraagd om alleen realistische, haalbare uitbreidingsplannen op te geven. Denk hierbij aan uitbreidingsplannen die zich al in de definitieve ontwerpfase, bestek- of realisatiefase bevinden en/of akkoord van de RuT.

In de grafiek is zichtbaar gemaakt tot in hoeverre de uitbreidingsplannen (intramuraal en geclusterde zorg in eigen woonomgeving VPT en PGB) invulling biedt aan de vraagontwikkeling in de regio.

In de tabel zijn de door de zorgaanbieders opgegeven niet-geclusterde zorg in eigen woonomgeving uitbreidingsplannen zichtbaar gemaakt.

Let op: de uitbreidingsplannen van zorgaanbieders zijn prognoses (forecasting) waarvan we de daadwerkelijke realisatie tonen in de monitors over 2022 en verder.

Afkortingen en begrippen

Wlz

De Wet langdurige zorg (Wlz) regelt de zorg voor mensen die 24 uur per dag zorg in de nabijheid en/of permanent toezicht nodig hebben. Dit zijn bijvoorbeeld kwetsbare ouderen, mensen met een beperking en mensen met een psychische aandoening. Verzekerden met een indicatie voor Wlz-zorg kunnen ervoor kiezen in een instelling te gaan wonen om de zorg te krijgen die zij nodig hebben. Zij kunnen er ook voor kiezen om zorg thuis te ontvangen met een volledig pakket thuis (vpt), een modulair pakket thuis (mpt) of om de benodigde zorg zelf te regelen met een persoonsgebonden budget (pgb). Deze mogelijkheden worden leveringsvormen genoemd.

V&V

Sector Verpleging en Verzorging

Leveringsvorm MPT

Modulair Pakket Thuis. Via de leveringsvorm MPT kunnen verzekerden de zorg van één of meer Wlz-zorgaanbieders thuis krijgen. Verzekerden kunnen er bij MPT ook voor kiezen om bepaalde zorgvormen in natura van een Wlz-zorgaanbieder te ontvangen en de overige zorgvormen zelf in te kopen met een persoonsgebonden budget (PGB).

Leveringsvorm VPT

Volledig Pakket Thuis. Het VPT wordt geleverd door en onder verantwoordelijkheid van één Wlz-zorgaanbieder. Deze zorgaanbieder is verantwoordelijk voor de coördinatie van de totale zorg aan verzekerde. VPT kan thuis worden geleverd, maar ook in een geclusterde woonvorm.

Leveringsvorm PGB

Persoonsgebonden Budget. Bij het pgb-Wlz ontvangt verzekerde een budget waarmee hij/zij zelf zorg kan inkopen.

Leveringsvorm intramuraal (verblijf in een instelling)

Bij verblijf in een instelling gaat het om het wonen in een instelling met daarbij de zorg waarop verzekerde is aangewezen. De verzekerde ontvangt zorg op basis van zijn/haar Zorgzwaartepakket.

Geclusterde zorg / kleinschalig wonen

In een geclusterde woonvorm of kleinschalig wooninitiatief wonen mensen die langdurige zorg nodig hebben. Zij huren of kopen zelf hun woonruimte. Voor deze groep mensen wordt de zorg gezamenlijk geregeld door een (of meerdere) gecontracteerde Wlz-zorgaanbieder(s). Geclusterde zorg kan intramurale zorg zijn, maar ook geclusterde VPT- of PGB- zorg.

Niet-geclusterde zorg

Verzekerde kan er voor kiezen om de Wlz-zorg thuis te ontvangen. Thuis omvat onder meer zorglevering in een aanleunwoning of een al dan niet aangepaste woning die verzekerde zelf huurt of waar hij eigenaar van is. Niet-geclusterde zorg kan worden geleverd via de leveringsvormen VPT, MPT en/of PGB.

Nultreden woning

In een nultredenwoning zijn woonkamer, keuken, badkamer, toilet en tenminste één slaapkamer gelijkvloers, dus op hetzelfde niveau als de voordeur. Ook van buitenaf is een nultredenwoning zonder traplopen bereikbaar

De regiomonitor is een vervolg op het regioplan 2020 waarin het tekort aan verpleegzorg in 2040 is geschetst. Weergegeven is: achtergrondinformatie over de regio in cijfers, wat de inspanningen in de regio zijn geweest en welke resultaten dit tot nu toe heeft opgeleverd.

Kenmerken van de regio



Aantal inwoners
318.000




Aandeel 75-plussers
8,4%

Lager aandeel 75-plussers dan landelijk.

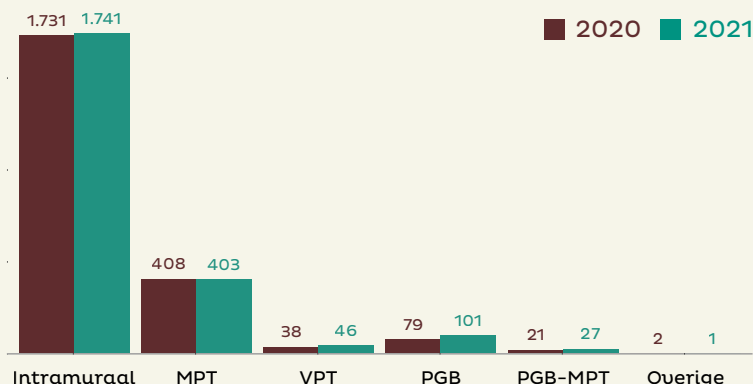
Landelijk aandeel is **8,8%**.

Aantal Wlz-klanten in zorg



Toename van het aantal Wlz-klanten dat zorg ontvangt.

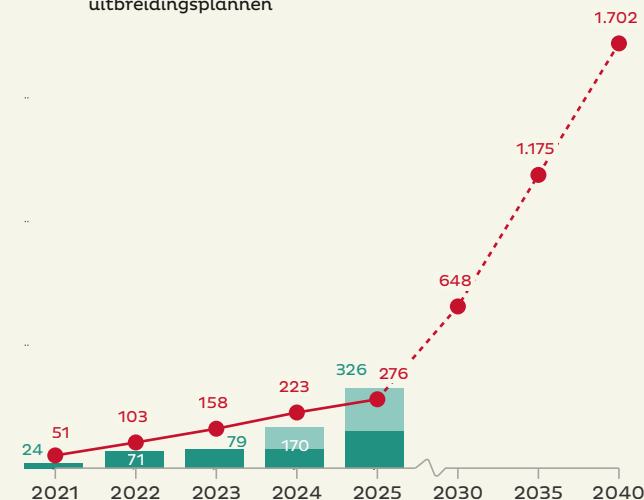
Ontwikkeling leveringsvormen



Huidige invulling regionale uitbreidingsopgave

De uitbreidingsplannen van de Wlz-zorgaanbieders richting 2025 zijn voldoende om de regionale uitbreidingsopgave te halen.

- Regionale uitbreidingsopgave (extra verpleegzorgplekken t.o.v. 2020)
- Intramurale uitbreidingsplannen
- Geclusterde zorg in eigen woonomgeving uitbreidingsplannen



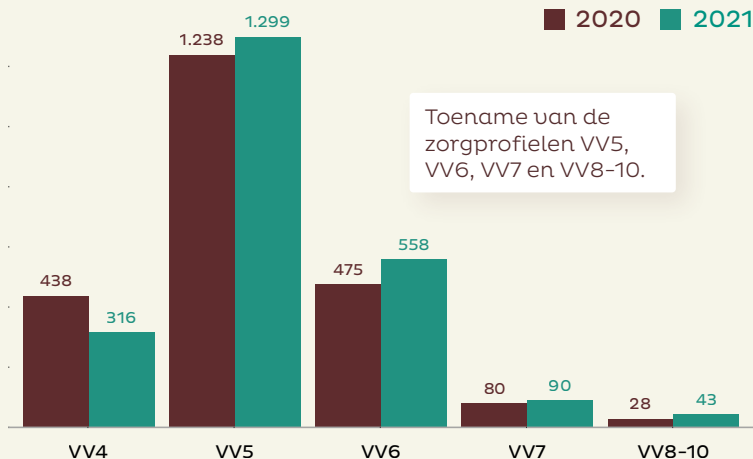
Wachtlister 2021

	Aantal	Relatief	Landelijk
Urgent plaatsen	3	0,0%	0,1%
Actief plaatsen	46	2,3%	1,4%
Wacht op voorkeur	262	12,8%	9,1%
Totaal	311	15,1%	10,6%

In 2020 was het totaal aantal wachtenden 443.

Relatief betekent: het aantal wachtenden t.o.v. het aantal Wlz-klanten in zorg.

Ontwikkeling ZPP-mix



Toename van de zorgprofielen VV5, VV6, VV7 en VV8-10.

Uitbreidingsplannen niet-geclusterde zorg in eigen woonomgeving:

2021	2022	2023	2024	2025
3	149	224	299	432

Uitvoeringsagenda

Binnen de regio Amstelland en de Meerlanden bestaat de (gezamenlijke) behoefte om per deelregio de acties verder uit te werken samen met de stakeholders. Enerzijds is er Amstelland, anderzijds de Meerlanden. Het zorgkantoor is in één overleg met bestuurlijke vertegenwoordiging uit beide deelregio's bezig om hier verder invulling aan te geven. Per gemeente(lijk samenwerkingsverband) is het zorgkantoor aangehaakt en kijken we samen met onder andere zorgaanbieders, gemeenten en overige stakeholders welke vervolgstappen en acties er nodig zijn. In de Haarlemmermeer zijn we bezig met het opstellen van een Manifest dat de huisvestingsopgave (met zorg) adresseert. Grote uitdaging in de deelregio's is het voorkomen van een wildgroei aan overleggen.

In de zorgkantoorregio's Amstelland en de Meerlanden en Zuid Holland Noord werken we in diverse gemeenten samen met zorgaanbieders, de gemeente(n) en woningbouwverenigingen en stellen we gemeentelijke samenwerkingsagenda's op. Gemeenschappelijke knelpunten hierin zijn de ontwikkeling van zorg- en huisvestingsvragen en hoe hierin te voldoen de komende jaren. Veelal kijken we naar de verschillende mogelijkheden en uitdagingen om te komen tot woonvormen. Hoe burgers langer zelfstandig blijven wonen, is hierin een belangrijke vraag. Problemen/uitdagingen die we gezamenlijk beschrijven zijn bijvoorbeeld een gebrek aan bouwgrond, de herijking van bestemmingsplannen, arbeidsmarktontwikkelingen en de vraag welke innovatiemogelijkheden passen bij welke zorg (en de financiële middelen/(on)mogelijkheden daarbij)?

	Actie / project / samenwerkingsverband	Deelnemende partijen	Verwacht resultaat	Verwachte doorlooptijd		Voortgang
				Startdatum	Einddatum	
1	Stip op de Horizon traject	afvaardiging V&V-zorgaanbieders en zorgkantoor ZZ	een gezamenlijk gedragen stip op de horizon en bijbehorende actielijnen. Hoe houden we de zorg toegankelijk de komende jaren, inclusief woonzorg vraagstukken.	01-01-2021	31-12-2021	op schema
2	Regionale woonzorgvisie Amstelland	Amstelland regio, woningcorporaties, zorgkantoor en verzekeraar ZZ en afvaardiging stakeholders	een woonzorgvisie	begin 2021	nog te bepalen	op schema
3	Huisvestingsopgaven de Meerlanden	ZZ (Zuw + Wlz) gemeente Haarlemmermeer, V&V-zorgaanbieders, woningcorporaties Eigen Haard en Ymere	samenwerking + uitvoeringsagenda	medio 2021	nog te bepalen	op schema
4	Taskforce Wonen en Zorg Aalsmeer	gemeente Aalsmeer en V&V-zorgaanbieders	moet nog bepaald worden	vertraagd	nog te bepalen	tijdelijk vertraagd

Aandacht voor het thema wonen en zorg per gemeente

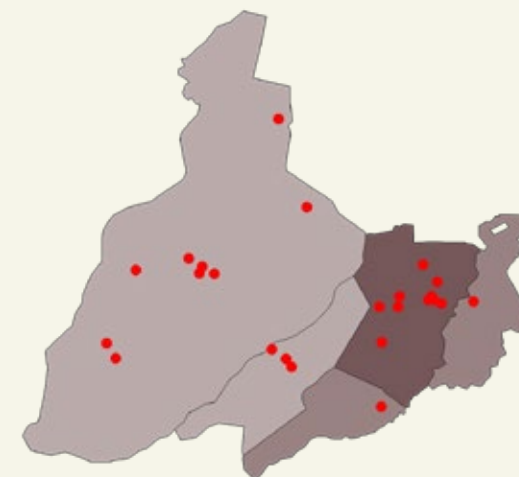
In opdracht van de Taskforce Wonen en Zorg hebben SIRM/Finance Ideas in het voorjaar van 2021 onderzoek gedaan naar de aandacht voor wonen en zorg in gemeentelijke visies. In de tabel zijn de resultaten op twee thema's uit het onderzoek weergegeven. Ga naar www.taskforcewonenzorg.nl voor meer informatie over het onderzoek en de resultaten.

- niet genoemd
- benoemd of procesafspraken
- onderzoek
- concrete doelen of monitoring

Gemeente	Langer zelfstandig thuis wonen	Samenwerking wonen en zorg
Aalsmeer		
Amstelveen		
Haarlemmermeer		
Ouder-Amstel		
Uithoorn		

Spreiding intramurale locaties in de regio

● Intramurale locatie



Stedelijkheid



Inleiding

Van iedere zorgkantorregio is een regiomonitor voor 2021 beschikbaar. De onderwerpen in de regiomonitor zijn kwantitatief en/of kwalitatief van aard. Hierbij vermelden wij de bron, de peildatum of periode en geven wij een toelichting op het onderwerp.

Kenmerken van de regio

Bron De kenmerken van de regio zijn gebaseerd op de verzekerdengegevens van Vektis. Het aantal inwoners is bepaald aan de hand van het aantal verzekerden op 1 september 2021. Afgerond op 1000. Het percentage 75-plus is gebaseerd op onafgeronde aantallen.

Peildatum 01-09-2021

Toelichting Zorgkantoren maken inzichtelijk hoe de verhouding tussen de (kwetsbare) ouderen en alle inwoners is.

Aantal Wlz-klienten in zorg

Bron Zorgprisma (AW317)

Peildatum 1 februari 2020 (over januari 2020)
1 september 2021 (over augustus 2021)

Toelichting Hier geven zorgkantoren weer aan hoeveel mensen daadwerkelijk zorg geleverd wordt en hoe dit zich heeft ontwikkeld ten opzichte van het jaar ervoor. Het betreft reguliere zorg en overbruggingszorg. In de reguliere zorg is ook de zorg aan de mensen met zogenaamde lage ZZP's opgenomen (ZZP 1VV t/m 3VV), omdat zij op dit moment wel zorgcapaciteit benutten.

Wachlijst 2021

Bron Zorgprisma (AW317)

Peildatum 1 februari 2020 (over januari 2020)
1 september 2021 (over augustus 2021)

Toelichting In iedere zorgkantorregio wachten Wlz-klienten, soms bewust, op intramurale opname of andere zorg van hun voorkeur, deze klienten maken we hier inzichtelijk ten opzichte van het totaal aantal klienten dat in zorg is (ZZP 1VV tot en met 10VV).

Ontwikkeling leveringsvormen

Bron Zorgprisma (AW317)

Peildatum 1 februari 2020 (over januari 2020)
1 september 2021 (over augustus 2021)

Toelichting Hier maken we inzichtelijk in welke leveringsvormen de Wlz-klienten hun zorg (ZZP 1VV tot en met 10VV) verzilveren. De 'overige' categorie betreft gecombineerde leveringsvormen van intramurale zorg, VPT, MPT en PGB. De grootste combinatie leveringsvormen is PGB-MPT en is apart in de grafiek weergegeven.

Ontwikkeling ZZP-mix

Bron Zorgprisma (AW317)

Peildatum 1 februari 2020 (over januari 2020)
1 september 2021 (over augustus 2021)

Toelichting In deze weergave is de totaal gerealiseerde zorgcapaciteit uitgesplitst naar ZZP. De ZZP's 1VV tot en met 3VV zijn hier niet opgenomen, omdat deze ZZP's niet meer geïndiceerd worden door het CIZ en er ook geen nieuwe instroom van klienten met een dergelijke ZZP verwacht wordt.

Huidige invulling van regionale uitbreidingsopgave

a. Regionale uitbreidingsopgave

Bron	ZZP 4 t/m 10 VV, Beleidsarme vraagprognose (bron: RIVM, verkregen via TNO)
Periode	2018 – 2040
Toelichting	Aan de hand van de beleidsarme vraagprognose die TNO uit de RIVM-data heeft bepaald (zie ook regioplan 2020), maken we inzichtelijk welke ontwikkeling van de vraag er in de specifieke zorgkantoorregio verwacht wordt richting 2040. De opgave in de regio bestaat uit intramurale zorg en geclusterd VPT en PGB. Zorgkantoren hanteren deze prognose als basis voor de monitoring van de vraagontwikkeling in de regio. De zorgvraagontwikkeling is in deze grafiek weergegeven als een rode lijn. Het rapport van TNO vindt u hier.

Huidige invulling van regionale uitbreidingsopgave

a. Uitbreidingsplannen van Wlz-zorgaanbieders

Bron	Opgave van zorgaanbieders
Periode	2021 - 2025
Toelichting	<p>Hier laten de zorgkantoren zien welke uitbreidingsplannen zorgaanbieders hebben opgegeven tot en met 2025. De Wlz-zorgaanbieders zijn geraagd om alleen realistische, haalbare uitbreidingsplannen op te geven. Denk hierbij aan uitbreidingsplannen die zich al in de definitieve ontwerpfase, bestek- of realisatiefase bevinden en/of akkoord van de RuT.</p> <p>In de grafiek is zichtbaar gemaakt tot in hoeverre de uitbreidingsplannen (intramuraal en geclusterde zorg in eigen woonomgeving VPT en PGB) invulling biedt aan de vraagontwikkeling in de regio. In de tabel zijn de door de zorgaanbieders opgegeven niet-geclusterde zorg in eigen woonomgeving uitbreidingsplannen zichtbaar gemaakt.</p> <p>Let op: de uitbreidingsplannen van zorgaanbieders zijn prognoses (forecasting) waarvan we de daadwerkelijke realisatie tonen in de monitors over 2022 en verder.</p>

Uitvoeringsagenda 2021

Bron	Opgave van zorginkopers en adviseurs/accountmanagers gemeenten van het betreffende zorgkantoor
Peildatum	Oktober – November 2021
Toelichting	Het is relevant om bestaande samenwerkingsverbanden/afspraken inzichtelijk te maken en te weten in welke structuur/gremia knelpunten (kunnen) worden opgepakt. Deze vraag geeft inzicht in welke samenwerkingsverbanden/structuur/gremia knelpunten rond wonen met zorg binnen de regio worden opgepakt, met welke stakeholders en met welk doel. Dit kan impact hebben op het bereiken van de capaciteitsdoelen.

Aandacht voor het thema wonen en zorg per gemeente

Bron	SIRM/Finance Ideas (verkregen via Taskforce Wonen & Zorg)
Peildatum	1 oktober 2021
Toelichting	De Taskforce Wonen & Zorg inventariseert van alle gemeenten in Nederland de mate waarin men een visie heeft op wonen met zorg en in welke mate men ook al afspraken tot samenwerking/uitvoering daarvoor heeft gemaakt. Wij tonen de inventarisatie op de gebieden 'Langer zelfstandig thuis wonen' en 'Samenwerking wonen & zorg'. Ga naar www.taskforcewonenzorg.nl voor meer informatie over het onderzoek en de resultaten.

Spreading van de intramurale locaties

Bron	Stedelijkheid: CBS (70072ned), 2020 Locaties: Alleen intramurale locaties met minstens 3-26 (kleinschalig) declarerende klanten die een zorguraag hebben.
Peildatum	2020
Toelichting	Op dit kaartje is de spreading van het intramurale zorgaanbod in de regio opgenomen, in relatie tot het aantal inwoners per km ² .

De regiomonitor is een vervolg op het regioplan 2020 waarin het tekort aan verpleegzorg in 2040 is geschetst. Weergegeven is: achtergrondinformatie over de regio in cijfers, wat de inspanningen in de regio zijn geweest en welke resultaten dit tot nu toe heeft opgeleverd.

Kenmerken van de regio



Aantal inwoners
878.000



Aandeel 75-plussers
5,3%

Lager aandeel 75-plussers dan landelijk.

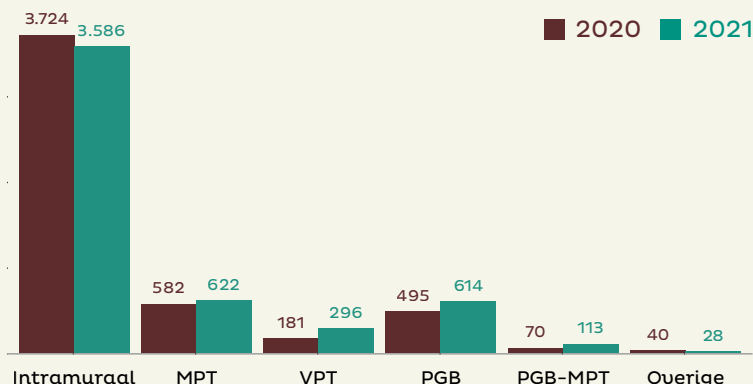
Landelijk aandeel is **8,8%**.

Aantal Wlz-klanten in zorg



Toename van het aantal Wlz-klanten dat zorg ontvangt.

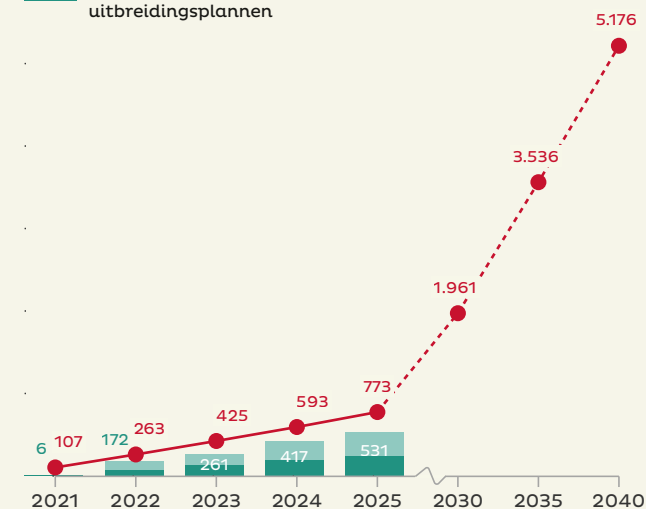
Ontwikkeling leveringsvormen



Huidige invulling regionale uitbreidingsopgave

De uitbreidingsplannen van de Wlz-zorgaanbieders richting 2025 zijn niet voldoende om de regionale uitbreidingsopgave te halen.

- Regionale uitbreidingsopgave (extra verpleegzorgplekken t.o.v. 2020)
- Intramurale uitbreidingsplannen
- Geclusterde zorg in eigen woonomgeving uitbreidingsplannen



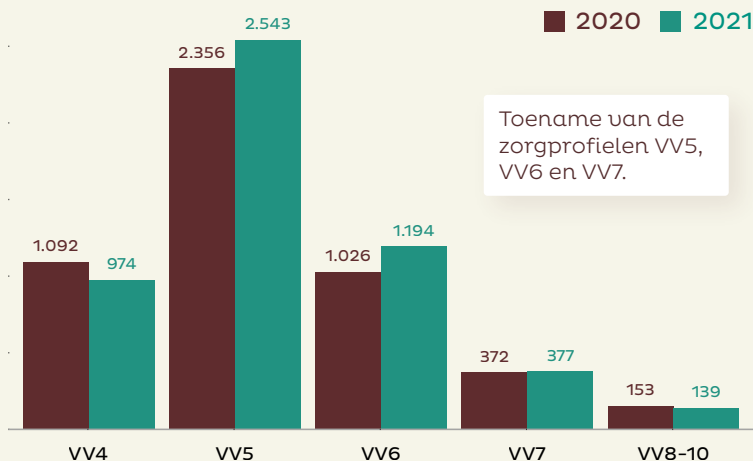
Wachtlister 2021

	Aantal	Relatief	Landelijk
Urgent plaatsen	4	0,0%	0,1%
Actief plaatsen	48	1,0%	1,4%
Wacht op voorkeur	384	7,9%	9,1%
Totaal	436	8,9%	10,6%

In 2020 was het totaal aantal wachtenden 673.

Relatief betekent: het aantal wachtenden t.o.v. het aantal Wlz-klanten in zorg.

Ontwikkeling ZPP-mix



Toename van de zorgprofielen VV5, VV6 en VV7.

Uitbreidingsplannen niet-geclusterde zorg in eigen woonomgeving:

Jaar	2021	2022	2023	2024	2025
Aantal	256	681	1.118	1.567	1.920

Uitvoeringsagenda

In Amsterdam werken de vele stakeholders nauw samen in diverse projecten rondom wonen en zorg. Deze projecten zijn ondergebracht in een aantal samenwerkingsverbanden. In 2020 zijn alle partijen in Amsterdam een samenwerkingsverband gestart genaamd Amsterdam Vitaal & Gezond. Hierin worden alle keten en domeinoverstijgende projecten in de stad samengebracht. Zo werken de zorgaanbieders, de gemeente, de woningcorporaties en Zilveren Kruis (zowel zorgverzekeraar als zorgkantoor) samen aan de uitdagingen in

de zorg. Een lange termijn visie 2040 en strategie 2025 voor wonen, zorg en welzijn voor de Amsterdamse ouderen ontwikkelt de coalitie ouderen binnen Amsterdam Vitaal & Gezond op dit moment met gezamenlijke partijen. Het doel is om de uitvoeringsagenda voor de middellange en lange termijn te laden met die initiatieven die bijdragen aan de doelstelling rondom kwetsbare ouderen in de stad. Hierin is samenspel tussen capaciteit, zorginhoud en financiering het uitgangspunt.

	Actie / project / samenwerkingsverband	Deelnemende partijen	Verwacht resultaat	Verwachte doorlooptijd		Voortgang
				Startdatum	Einddatum	
1	Amsterdam Vitaal en Gezond	Gemeente Amsterdam, Zilveren Kruis, SIGRA en Cliëntbelang Amsterdam	De aanpak is een samenwerking tussen alle stakeholders om te anticiperen op de zorgvraag van morgen. In de uitvoeringsagenda zijn alle initiatieven opgenomen. Wonen en zorg is een speerpunt binnen de coalitie ouderen en de coalitie groei van de stad	01-07-2020	Geen	https://vitaalgezond.amsterdam/nieuwsbrieven/
2	Zelfstandig geclusterd wonen voor ouderen in Amsterdam	Gemeente Amsterdam, Woonzorg Nederland, Eigen Haard, Stadgenoot, Rochdale, Habion, AFWC, Ben Sajat Centrum, Zilveren Kruis, Sigra, Amsta, Amstelring, Zorggroep Amsterdam-Oost, Cordaan, Syntrus Achmea, Blauwhoed, Amvest, Bouwinvest, AM, !WOON, Stichting Woonsaem, PHV de Makroon, Vereniging Akropolis	Het is de ambitie om de komende vijf jaar in Amsterdam 2.000 geclusterde ouderenwoningen te (starten met) bouwen.	01-01-2020	31-12-2025	https://www.amsterdam.nl/bestuur-en-organisatie/organisatie/ruimte-economie/wonen/ouderenhuisvesting/
3	Programma ouderenhuisvesting	Gemeente Amsterdam in samenwerking met de ouderen zelf, de woningcorporaties, zorgaanbieders, marktpartijen en alle andere betrokken partners	Het programma ouderenhuisvesting maakt zich sterk voor het behouden van een goede woonpositie van de Amsterdamse ouderen. Vanuit het programma ouderenhuisvesting 2019-2022 wordt ingezet op drie actielijnen: 1) Inzet op individueel wonen in de 'normale' voorraad 2) Inzet op zelfstandige geclusterde ouderenwoningen 3) Inzet op regie bij transformatie van zorghuisvesting	01-01-2015	31-12-2022	https://www.amsterdam.nl/bestuur-en-organisatie/organisatie/ruimte-economie/wonen/ouderenhuisvesting/

Uitvoeringsagenda

	Actie / project / samenwerkingsverband	Deelnemende partijen	Verwacht resultaat	Verwachte doorlooptijd		Voortgang
				Startdatum	Einddatum	
4	Werkgroep zorghuisvesting	Gemeente Amsterdam, Zilveren Kruis, V&V zorgaanbieders, Woningcorporaties (AFWC)	De werkgroep focust zich op de capaciteitskant van het wonen met zorg. We leggen gezamenlijke inzichten rond de gap tussen vraag en aanbod vast in een dashboard. Uitdagingen in de realisatie van zorgvastgoed pakken we samen op door samenwerking tussen alle marktpartijen in deze werkgroep.	01-01-2015	Geen	
5	Verpleeghuis Thuis	Amstelring, Cordaan, Pro Senectute, Zonnehuisgroep Amstelland, Zorggroep Amsterdam-Oost, Evean, Amsta, Vivium	"De zorgaanbieders in Amsterdam kunnen na dit project aan meer klanten thuis langdurige zorg leveren die kwalitatief hoogwaardig, veilig en financieel duurzaam is. Men streeft er naar dat 200-300 extra klanten door inzet van VPT thuis kunnen blijven wonen."	01-01-2020	31-12-2022	Alle zorgaanbieders implementeren een vorm van Verpleeghuis thuis. In de regio Amsterdam is een stijgende lijn van het aantal klanten met VPT zichtbaar.

Aandacht voor het thema wonen en zorg per gemeente

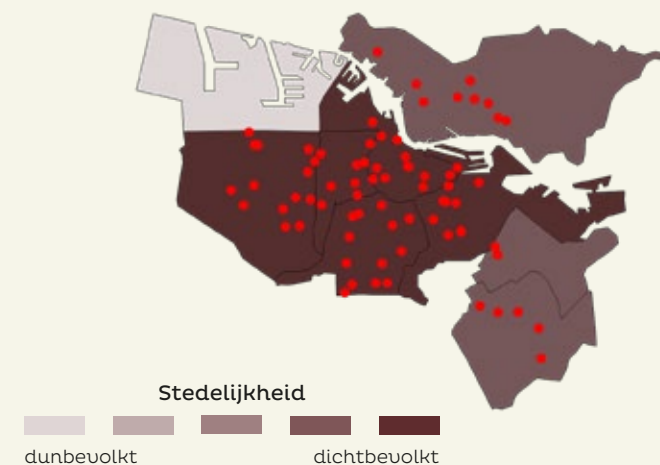
In opdracht van de Taskforce Wonen en Zorg hebben SIRM/Finance Ideas in het voorjaar van 2021 onderzoek gedaan naar de aandacht voor wonen en zorg in gemeentelijke visies. In de tabel zijn de resultaten op twee thema's uit het onderzoek weergegeven. Ga naar www.taskforcewonenzorg.nl voor meer informatie over het onderzoek en de resultaten.

Gemeente	Langer zelfstandig thuis wonen	Samenwerking wonen en zorg
Amsterdam		
Diemen		

- niet genoemd
- benoemd of procesafspraken
- onderzoek
- concrete doelen of monitoring

Spreading intramurale locaties in de regio

Intramurale locatie



Inleiding

Van iedere zorgkantorregio is een regiomonitor voor 2021 beschikbaar. De onderwerpen in de regiomonitor zijn kwantitatief en/of kwalitatief van aard. Hierbij vermelden wij de bron, de peildatum of periode en geven wij een toelichting op het onderwerp.

Kenmerken van de regio

Bron De kenmerken van de regio zijn gebaseerd op de verzekerdengegevens van Vektis. Het aantal inwoners is bepaald aan de hand van het aantal verzekerden op 1 september 2021. Afgerond op 1000. Het percentage 75-plus is gebaseerd op onafgeronde aantallen.

Peildatum 01-09-2021

Toelichting Zorgkantoren maken inzichtelijk hoe de verhouding tussen de (kwetsbare) ouderen en alle inwoners is.

Aantal Wlz-klienten in zorg

Bron Zorgprisma (AW317)

Peildatum 1 februari 2020 (over januari 2020)
1 september 2021 (over augustus 2021)

Toelichting Hier geven zorgkantoren weer aan hoeveel mensen daadwerkelijk zorg geleverd wordt en hoe dit zich heeft ontwikkeld ten opzichte van het jaar ervoor. Het betreft reguliere zorg en overbruggingszorg. In de reguliere zorg is ook de zorg aan de mensen met zogenaamde lage ZZP's opgenomen (ZZP 1VV t/m 3VV), omdat zij op dit moment wel zorgcapaciteit benutten.

Wachlijst 2021

Bron Zorgprisma (AW317)

Peildatum 1 februari 2020 (over januari 2020)
1 september 2021 (over augustus 2021)

Toelichting In iedere zorgkantorregio wachten Wlz-klienten, soms bewust, op intramurale opname of andere zorg van hun voorkeur, deze klienten maken we hier inzichtelijk ten opzichte van het totaal aantal klienten dat in zorg is (ZZP 1VV tot en met 10VV).

Ontwikkeling leveringsvormen

Bron Zorgprisma (AW317)

Peildatum 1 februari 2020 (over januari 2020)
1 september 2021 (over augustus 2021)

Toelichting Hier maken we inzichtelijk in welke leveringsvormen de Wlz-klienten hun zorg (ZZP 1VV tot en met 10VV) verzilveren. De 'overige' categorie betreft gecombineerde leveringsvormen van intramurale zorg, VPT, MPT en PGB. De grootste combinatie leveringsvormen is PGB-MPT en is apart in de grafiek weergegeven.

Ontwikkeling ZZP-mix

Bron Zorgprisma (AW317)

Peildatum 1 februari 2020 (over januari 2020)
1 september 2021 (over augustus 2021)

Toelichting In deze weergave is de totaal gerealiseerde zorgcapaciteit uitgesplitst naar ZZP. De ZZP's 1VV tot en met 3VV zijn hier niet opgenomen, omdat deze ZZP's niet meer geïndiceerd worden door het CIZ en er ook geen nieuwe instroom van klienten met een dergelijke ZZP verwacht wordt.

Huidige invulling van regionale uitbreidingsopgave

a. Regionale uitbreidingsopgave

Bron	ZZP 4 t/m 10 VV, Beleidsarme vraagprognose (bron: RIVM, verkregen via TNO)
Periode	2018 – 2040
Toelichting	Aan de hand van de beleidsarme vraagprognose die TNO uit de RIVM-data heeft bepaald (zie ook regioplan 2020), maken we inzichtelijk welke ontwikkeling van de vraag er in de specifieke zorgkantoorregio verwacht wordt richting 2040. De opgave in de regio bestaat uit intramurale zorg en geclusterd VPT en PGB. Zorgkantoren hanteren deze prognose als basis voor de monitoring van de vraagontwikkeling in de regio. De zorgvraagontwikkeling is in deze grafiek weergegeven als een rode lijn. Het rapport van TNO vindt u hier.

Huidige invulling van regionale uitbreidingsopgave

a. Uitbreidingsplannen van Wlz-zorgaanbieders

Bron	Opgave van zorgaanbieders
Periode	2021 - 2025
Toelichting	<p>Hier laten de zorgkantoren zien welke uitbreidingsplannen zorgaanbieders hebben opgegeven tot en met 2025. De Wlz-zorgaanbieders zijn geraagd om alleen realistische, haalbare uitbreidingsplannen op te geven. Denk hierbij aan uitbreidingsplannen die zich al in de definitieve ontwerpfase, bestek- of realisatiefase bevinden en/of akkoord van de RuT.</p> <p>In de grafiek is zichtbaar gemaakt tot in hoeverre de uitbreidingsplannen (intramuraal en geclusterde zorg in eigen woonomgeving VPT en PGB) invulling biedt aan de vraagontwikkeling in de regio. In de tabel zijn de door de zorgaanbieders opgegeven niet-geclusterde zorg in eigen woonomgeving uitbreidingsplannen zichtbaar gemaakt.</p> <p>Let op: de uitbreidingsplannen van zorgaanbieders zijn prognoses (forecasting) waarvan we de daadwerkelijke realisatie tonen in de monitors over 2022 en verder.</p>

Uitvoeringsagenda 2021

Bron	Opgave van zorginkopers en adviseurs/accountmanagers gemeenten van het betreffende zorgkantoor
Peildatum	Oktober – November 2021
Toelichting	Het is relevant om bestaande samenwerkingsverbanden/afspraken inzichtelijk te maken en te weten in welke structuur/gremia knelpunten (kunnen) worden opgepakt. Deze vraag geeft inzicht in welke samenwerkingsverbanden/structuur/gremia knelpunten rond wonen met zorg binnen de regio worden opgepakt, met welke stakeholders en met welk doel. Dit kan impact hebben op het bereiken van de capaciteitsdoelen.

Aandacht voor het thema wonen en zorg per gemeente

Bron	SIRM/Finance Ideas (verkregen via Taskforce Wonen & Zorg)
Peildatum	1 oktober 2021
Toelichting	De Taskforce Wonen & Zorg inventariseert van alle gemeenten in Nederland de mate waarin men een visie heeft op wonen met zorg en in welke mate men ook al afspraken tot samenwerking/uitvoering daarvoor heeft gemaakt. Wij tonen de inventarisatie op de gebieden 'Langer zelfstandig thuis wonen' en 'Samenwerking wonen & zorg'. Ga naar www.taskforcewonenzorg.nl voor meer informatie over het onderzoek en de resultaten.

Spreading van de intramurale locaties

Bron	Stedelijkheid: CBS (70072ned), 2020 Locaties: Alleen intramurale locaties met minstens 3-26 (kleinschalig) declarerende klanten die een zorguraag hebben.
Peildatum	2020
Toelichting	Op dit kaartje is de spreading van het intramurale zorgaanbod in de regio opgenomen, in relatie tot het aantal inwoners per km ² .

De regiomonitor is een vervolg op het regioplan 2020 waarin het tekort aan verpleegzorg in 2040 is geschetst. Weergegeven is: achtergrondinformatie over de regio in cijfers, wat de inspanningen in de regio zijn geweest en welke resultaten dit tot nu toe heeft opgeleverd.

Kenmerken van de regio



Aantal inwoners
317.000



Aandeel 75-plussers
10,4%

Hoger aandeel 75-plussers dan landelijk.

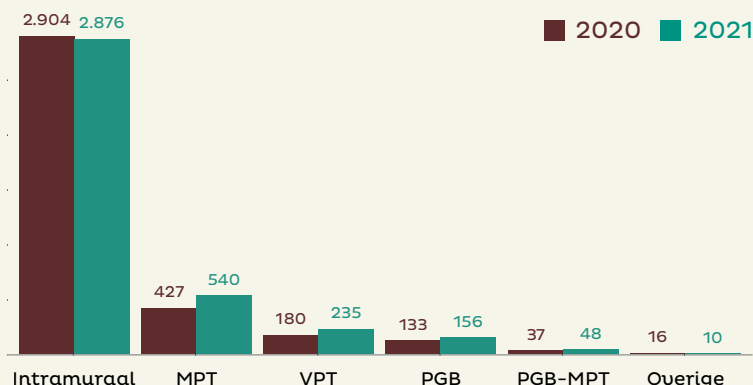
Landelijk aandeel is **8,8%**.

Aantal Wlz-klanten in zorg



Toename van het aantal Wlz-klanten dat zorg ontvangt.

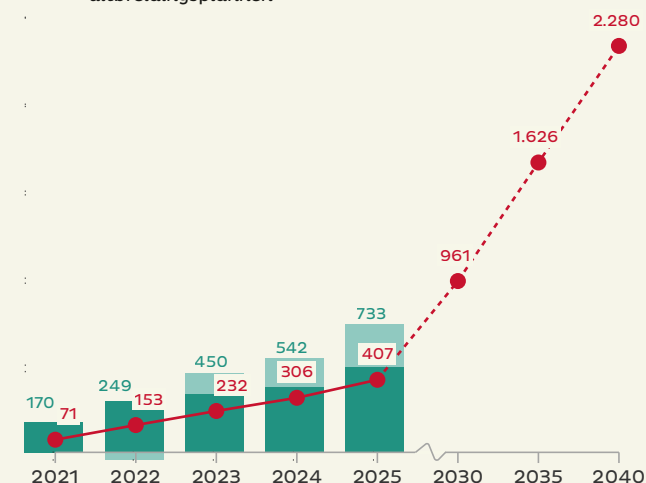
Ontwikkeling leveringsvormen



Huidige invulling regionale uitbreidingsopgave

De uitbreidingsplannen van de Wlz-zorgaanbieders richting 2025 zijn voldoende om de regionale uitbreidingsopgave te halen.

- Regionale uitbreidingsopgave (extra verpleegzorgplekken t.o.v. 2020)
- Intramurale uitbreidingsplannen
- Geclusterde zorg in eigen woonomgeving uitbreidingsplannen



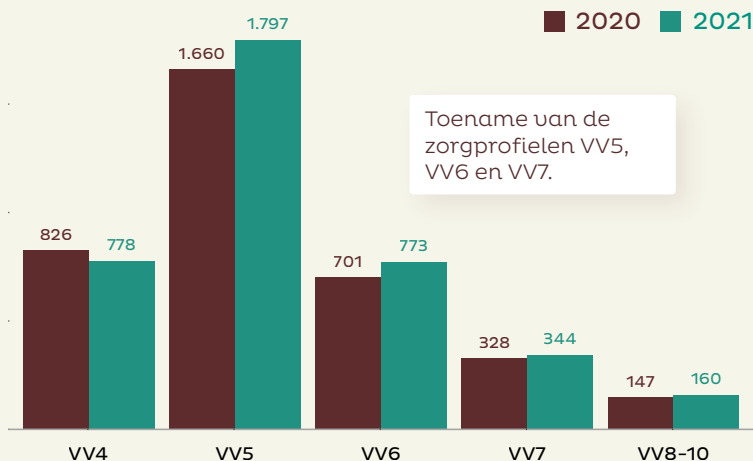
Wachtlister 2021

	Aantal	Relatief	Landelijk
Urgent plaatsen	3	0,0%	0,1%
Actief plaatsen	26	0,7%	1,4%
Wacht op voorkeur	331	9,4%	9,1%
Totaal	360	10,2%	10,6%

In 2020 was het totaal aantal wachtenden 460.

Relatief betekent: het aantal wachtenden t.o.v. het aantal Wlz-klanten in zorg.

Ontwikkeling ZPP-mix



Toename van de zorgprofielen VV5, VV6 en VV7.

Uitbreidingsplannen niet-geclusterde zorg in eigen woonomgeving:

2021	2022	2023	2024	2025
1098	2.245	3.373	4.512	5.638

Uitvoeringsagenda

Gedurende 2020 tot aan het eerste kwartaal van 2021 hebben de zorgaanbieders in de regio gewerkt aan een regionale visie op ouderenzorg. Deze visie is vastgesteld en kent als uitgangspunt dat ouderen een zo prettig mogelijk leven leiden waarbij hun persoonlijke behoefte voorop staat. Hiervoor wordt de onderlinge, structurele samenwerking versterkt en nemen zorgaanbieders V&V het voortouw voor

een nauwere samenwerking met de (zorg)partners. In de regio zijn al meerdere samenwerkingsprojecten, grotendeels bekostigd vanuit het Ontwikkelbudget. De regio heeft een tweetal coördinatoren aangenomen; een coördinator op het project Langer Thuis en een coördinator op het uitvoeren en realiseren van de visie als geheel.

	Actie / project / samenwerkingsverband	Deelnemende partijen	Verwacht resultaat	Verwachte doorlooptijd		Voortgang
				Startdatum	Einddatum	
1	SO in toekomstperspectief	Sensire, Atlant, Nusantara, Zorggroep Apeldoorn, Marga Klompe, Den Bouw, WGV, Hanzeheerd, WZU Veluwe	In de regio trekken deze organisaties samen op en werken aan verschillende actielijnen. Gezamenlijk doel: Het realiseren van een goede invulling van de maatschappelijke behoefte aan medische zorg & behandeling voor ouderen, via een passend en voldoende groot aanbod, ook in hun thuissituatie.	01-01-2019	31-12-2021	Het project is groot en veelomvattend. Er zijn 7 actielijnen waarin wordt samengewerkt, zoals het inrichten van een gezamenlijke ANW-dienst. Project is gericht op inspireren, dataverzameling en meenemen van alle lagen van de organisaties. Concreet resultaat tot dusver is de totstandkoming van een kennisuitwisselingsplatform, ook rond wonen met zorg.
2	Kleurrijk Zorgen	Zorggroep Apeldoorn, Atlant, Klein Geluk, Talma Borgh, Riwis	In Apeldoorn is een aantal jaren geleden een start gemaakt met het cultuursensitief inrichten van zorgorganisaties, met als doel aan de groeiende vraag vanuit burgers met een migratieachtergrond te kunnen voldoen. De ervaringen laten zien dat het een moeizaam proces is, mensen vanuit deze doelgroep maken slechts zeer beperkt gebruik van het aanbod. Het doel is dan ook het meer divers maken van de personeelsformatie. Het doel van het project is om 65-75 deelnemers naar een baan en BBL-opleiding bij de deelnemende Organisatie (V&V) te begeleiden, ook om voldoende medewerkers te krijgen die klanten met een migratieachtergrond in hun eigen thuissituatie zorg kunnen leveren. "	01-01-2020	31-12-2021	Werving en plaatsing van medewerkers verloopt voorspoedig. Dit is wel een intensief traject, dat veel begeleiding vraagt. Zowel van de deelnemende organisaties als ook van medewerkers van de deelnemende organisaties.

Uitvoeringsagenda

	Actie / project / samenwerkingsverband	Deelnemende partijen	Verwacht resultaat	Verwachte doorlooptijd		Voortgang
				Startdatum	Einddatum	
3	Geriatrische Crisiszorg (Crisis Coördinatie Punt Apeldoorn, CCPA)	Zorggroep Apeldoorn, Atlant, Viattence, KleinGeluk samen met het Gelre Ziekenhuis Apeldoorn, Huisartsen-organisatie Oost-Gelderland (HOOG), GGNet (de regionale ggz aanbieder) en Vérian	Ontwikkelen van een deskundige en effectieve toeleiding naar de best passende zorg- of opvangvorm voor kwetsbare ouderen in de regio Apeldoorn, die plotseling niet meer thuis kunnen blijven wonen. Door middel van een duidelijke organisatiestructuur en overeenstemming over triage en plaatsingsbeleid bij alle partijen, organiseert het CCPA een oplossing van crisissituaties thuis met als doel de juiste zorg, op de juiste plek bij de persoonlijke situatie van de betreffende personen. De structuur wordt ingericht voor doorleiding naar ELV/GRZ of Wlz, met als doel toeleiding terug naar huis.	01-01-2019	31-12-2021	<p>Het blijkt voor individuele zorgverleners vaak moeilijk om de hele keten te overzien en tot een goed besluit te komen over de gehele zorg- en ondersteuningsvraag van hun klant. Het CCPA levert hieraan een bijdrage door voor de crisissituaties begeleiding te bieden in het afwegingsproces en maakt daarin geen onderscheid tussen verschillende financieringsgrondslagen. Uit de evaluaties en een recente scholing die door betrokken zorgverleners is gevolgd, blijkt dat deze ondersteuning voor verwijzers nodig is. Huisartsen krijgen in hun praktijk maar relatief weinig met crisissituaties te maken en bouwen hierdoor weinig routine op in het kiezen en organiseren van de beste opvangplek.</p> <p>De gekozen oplossingen, de dagelijks crisis coördinatiefunctie door het CCPA en de twee wekelijkse casuïstiekbesprekingen dragen hieraan bij. Klanten komen sneller op het juiste bed, verwijzers (huisartsen) krijgen ondersteuning bij de triage en de (coördinatie van) crisisplaatsing wordt uit handen genomen. Er is zicht op de beschikbare crisiscapaciteit, triagisten delen hun kennis over de verschillende opvangmogelijkheden en het bijbehorende financieringsdomein. Tot slot heeft het CCPA ervoor gezorgd dat er een eenduidige procedure rondom (tijdelijke) crisisopvang voor de regio Apeldoorn ligt.</p>

Uitvoeringsagenda

	Actie / project / samenwerkingsverband	Deelnemende partijen	Verwacht resultaat	Verwachte doorlooptijd		Voortgang
				Startdatum	Einddatum	
4	Mantelzorgondersteuning	WZU Veluwe, Riwis, KleinGeluk	Ondersteunen, informeren en begeleiden van mantelzorgers zodat zij beter toegerust zijn voor hun zorgtaken. Hiertoe wordt een e-learning ontwikkeld voor (zorg) medewerkers in de V&V organisaties.	01-01-2019	31-12-2021	E-learning wordt ontwikkeld, einde van 2021 is deze klaar voor gebruik door medewerkers.
5	gecoördineerde inzet oefenrolstoel voor klanten met Huntington	Atlant	Aanschaf van elektrische rolstoelen die niet worden vergoed uit de bovenbudgettaire middelen, terwijl zij wel bijdragen aan de kwaliteit van leven van patiënten met Huntington. Aanvraag namens de bij het HKNN (Huntington Kennis Net Nederland) aangesloten zorginstellingen.	01-01-2021	31-12-2021	Streven is om in kwartaal 3 van 2021 alle rolstoelen in te zetten, het project loopt op schema.
6	Technologie in de zorgpraktijk (TZA)	Riwis, Zorggroep Apeldoorn, Atlant, Klein Geluk, Viattence	Het doel van de TZA is om binnen de regio een structurele positie in te nemen rond de inzet van zorgtechnologie en hulpmiddelen in relatie tot de dagelijkse (onderwijs)praktijk van studenten en zorgprofessionals voor klanten in hun thuissituatie. Er wordt gewerkt met 2 hoofdactiviteiten, namelijk Het Living Lab en De Academie.	01-01-2021	31-12-2021	Het project kent wat vertraging, rond de zomer van 2021 is het opgestart. Er zijn dus nog geen resultaten.
7	Project Langer thuis	alle intramurale en geclusterd-VPT zorgaanbieders	Vanuit de Stip op de horizon voor Apeldoorn/Zutphen is een regiovisie op ouderenzorg ontwikkeld. Op grond van deze regiovisie is een projectleider Langer thuis aangesteld, die namens de zorgaanbieders en samen met het zorgkantoor onderzoekt of de inwoners van regio Apeldoorn/Zutphen langer zelfstandig thuis de juiste zorg en/met aandacht kan krijgen. Het hogere doel is om de meer inwoners langer zelfstandig thuis te laten wonen.	01-08-2021	01-08-2022	Samen met projectleider maken we een ronde bij de 6 gemeenten om te onderzoeken welke woonzorgvisie zij hebben en hoe zij invulling geven aan het langer thuis laten wonen van hun inwoners. Gezamenlijk met wooncorporaties en zorgaanbieders kijken we naar mogelijkheden in een gemeente, welke wensen de inwoners hebben en hoe hun wens gerealiseerd kan worden.

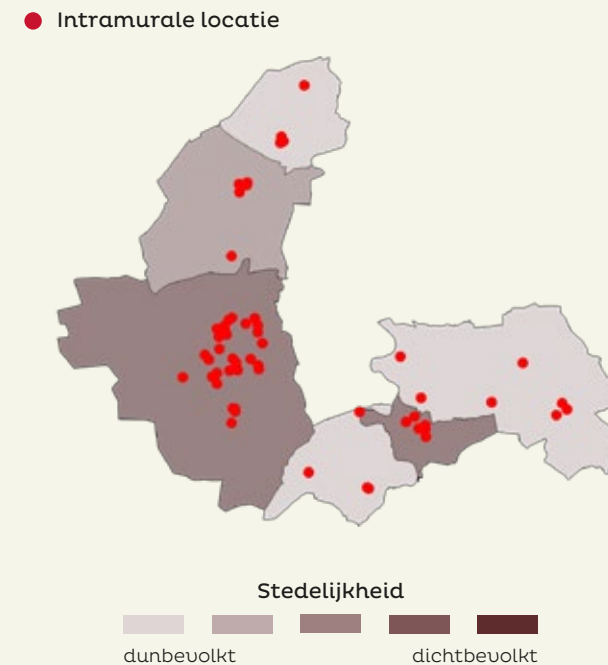
Aandacht voor het thema wonen en zorg per gemeente

In opdracht van de Taskforce Wonen en Zorg hebben SRIM/Finance Ideas in het voorjaar van 2021 onderzoek gedaan naar de aandacht voor wonen en zorg in gemeentelijke visies. In de tabel zijn de resultaten op twee thema's uit het onderzoek weergegeven. Ga naar www.taskforcewonzorg.nl voor meer informatie over het onderzoek en de resultaten.

- niet genoemd
- benoemd of procesafspraken
- onderzoek
- concrete doelen of monitoring

Gemeente	Langer zelfstandig thuis wonen	Samenwerking wonen en zorg
Apeldoorn		
Brummen		
Epe		
Heerde		
Lochem		
Zutphen		

Spreiding intramurale locaties in de regio



Inleiding

Van iedere zorgkantorregio is een regiomonitor voor 2021 beschikbaar. De onderwerpen in de regiomonitor zijn kwantitatief en/of kwalitatief van aard. Hierbij vermelden wij de bron, de peildatum of periode en geven wij een toelichting op het onderwerp.

Kenmerken van de regio

Bron De kenmerken van de regio zijn gebaseerd op de verzekerdegegevens van Vektis. Het aantal inwoners is bepaald aan de hand van het aantal verzekerden op 1 september 2021. Afgerond op 1000. Het percentage 75-plus is gebaseerd op onafgeronde aantallen.

Peildatum 01-09-2021

Toelichting Zorgkantoren maken inzichtelijk hoe de verhouding tussen de (kwetsbare) ouderen en alle inwoners is.

Aantal Wlz-klienten in zorg

Bron Zorgprisma (AW317)

Peildatum 1 februari 2020 (over januari 2020)
1 september 2021 (over augustus 2021)

Toelichting Hier geven zorgkantoren weer aan hoeveel mensen daadwerkelijk zorg geleverd wordt en hoe dit zich heeft ontwikkeld ten opzichte van het jaar ervoor. Het betreft reguliere zorg en overbruggingszorg. In de reguliere zorg is ook de zorg aan de mensen met zogenaamde lage ZZP's opgenomen (ZZP 1VV t/m 3VV), omdat zij op dit moment wel zorgcapaciteit benutten.

Wachlijst 2021

Bron Zorgprisma (AW317)

Peildatum 1 februari 2020 (over januari 2020)
1 september 2021 (over augustus 2021)

Toelichting In iedere zorgkantorregio wachten Wlz-klienten, soms bewust, op intramurale opname of andere zorg van hun voorkeur, deze klienten maken we hier inzichtelijk ten opzichte van het totaal aantal klienten dat in zorg is (ZZP 1VV tot en met 10VV).

Ontwikkeling leveringsvormen

Bron Zorgprisma (AW317)

Peildatum 1 februari 2020 (over januari 2020)
1 september 2021 (over augustus 2021)

Toelichting Hier maken we inzichtelijk in welke leveringsvormen de Wlz-klienten hun zorg (ZZP 1VV tot en met 10VV) verzilveren. De 'overige' categorie betreft gecombineerde leveringsvormen van intramurale zorg, VPT, MPT en PGB. De grootste combinatie leveringsvormen is PGB-MPT en is apart in de grafiek weergegeven.

Ontwikkeling ZZP-mix

Bron Zorgprisma (AW317)

Peildatum 1 februari 2020 (over januari 2020)
1 september 2021 (over augustus 2021)

Toelichting In deze weergave is de totaal gerealiseerde zorgcapaciteit uitgesplitst naar ZZP. De ZZP's 1VV tot en met 3VV zijn hier niet opgenomen, omdat deze ZZP's niet meer geïndiceerd worden door het CIZ en er ook geen nieuwe instroom van klienten met een dergelijke ZZP verwacht wordt.

Huidige invulling van regionale uitbreidingsopgave

a. Regionale uitbreidingsopgave

Bron	ZZP 4 t/m 10 VV, Beleidsarme vraagprognose (bron: RIVM, verkregen via TNO)
Periode	2018 – 2040
Toelichting	Aan de hand van de beleidsarme vraagprognose die TNO uit de RIVM-data heeft bepaald (zie ook regioplan 2020), maken we inzichtelijk welke ontwikkeling van de vraag er in de specifieke zorgkantoorregio verwacht wordt richting 2040. De opgave in de regio bestaat uit intramurale zorg en geclusterd VPT en PGB. Zorgkantoren hanteren deze prognose als basis voor de monitoring van de vraagontwikkeling in de regio. De zorgvraagontwikkeling is in deze grafiek weergegeven als een rode lijn. Het rapport van TNO vindt u hier.

Huidige invulling van regionale uitbreidingsopgave

a. Uitbreidingsplannen van Wlz-zorgaanbieders

Bron	Opgave van zorgaanbieders
Periode	2021 - 2025
Toelichting	<p>Hier laten de zorgkantoren zien welke uitbreidingsplannen zorgaanbieders hebben opgegeven tot en met 2025. De Wlz-zorgaanbieders zijn geraagd om alleen realistische, haalbare uitbreidingsplannen op te geven. Denk hierbij aan uitbreidingsplannen die zich al in de definitieve ontwerpfase, bestek- of realisatiefase bevinden en/of akkoord van de RuT.</p> <p>In de grafiek is zichtbaar gemaakt tot in hoeverre de uitbreidingsplannen (intramuraal en geclusterde zorg in eigen woonomgeving VPT en PGB) invulling biedt aan de vraagontwikkeling in de regio. In de tabel zijn de door de zorgaanbieders opgegeven niet-geclusterde zorg in eigen woonomgeving uitbreidingsplannen zichtbaar gemaakt.</p> <p>Let op: de uitbreidingsplannen van zorgaanbieders zijn prognoses (forecasting) waarvan we de daadwerkelijke realisatie tonen in de monitors over 2022 en verder.</p>

Uitvoeringsagenda 2021

Bron	Opgave van zorginkopers en adviseurs/accountmanagers gemeenten van het betreffende zorgkantoor
Peildatum	Oktober – November 2021
Toelichting	Het is relevant om bestaande samenwerkingsverbanden/afspraken inzichtelijk te maken en te weten in welke structuur/gremia knelpunten (kunnen) worden opgepakt. Deze vraag geeft inzicht in welke samenwerkingsverbanden/structuur/gremia knelpunten rond wonen met zorg binnen de regio worden opgepakt, met welke stakeholders en met welk doel. Dit kan impact hebben op het bereiken van de capaciteitsdoelen.

Aandacht voor het thema wonen en zorg per gemeente

Bron	SIRM/Finance Ideas (verkregen via Taskforce Wonen & Zorg)
Peildatum	1 oktober 2021
Toelichting	De Taskforce Wonen & Zorg inventariseert van alle gemeenten in Nederland de mate waarin men een visie heeft op wonen met zorg en in welke mate men ook al afspraken tot samenwerking/uitvoering daarvoor heeft gemaakt. Wij tonen de inventarisatie op de gebieden 'Langer zelfstandig thuis wonen' en 'Samenwerking wonen & zorg'. Ga naar www.taskforcewonenzorg.nl voor meer informatie over het onderzoek en de resultaten.

Spreading van de intramurale locaties

Bron	Stedelijkheid: CBS (70072ned), 2020 Locaties: Alleen intramurale locaties met minstens 3-26 (kleinschalig) declarerende klanten die een zorguraag hebben.
Peildatum	2020
Toelichting	Op dit kaartje is de spreading van het intramurale zorgaanbod in de regio opgenomen, in relatie tot het aantal inwoners per km ² .

De regiomonitor is een vervolg op het regioplan 2020 waarin het tekort aan verpleegzorg in 2040 is geschetst. Weergegeven is: achtergrondinformatie over de regio in cijfers, wat de inspanningen in de regio zijn geweest en welke resultaten dit tot nu toe heeft opgeleverd.

Kenmerken van de regio



Aantal inwoners
942.000




Aandeel 75-plussers
9,3%

Hoger aandeel 75-plussers dan landelijk.

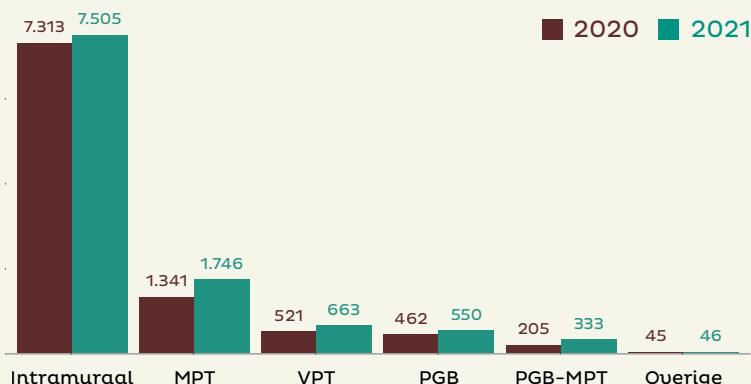
Landelijk aandeel is **8,8%**.

Aantal Wlz-klanten in zorg



Toename van het aantal Wlz-klanten dat zorg ontvangt.

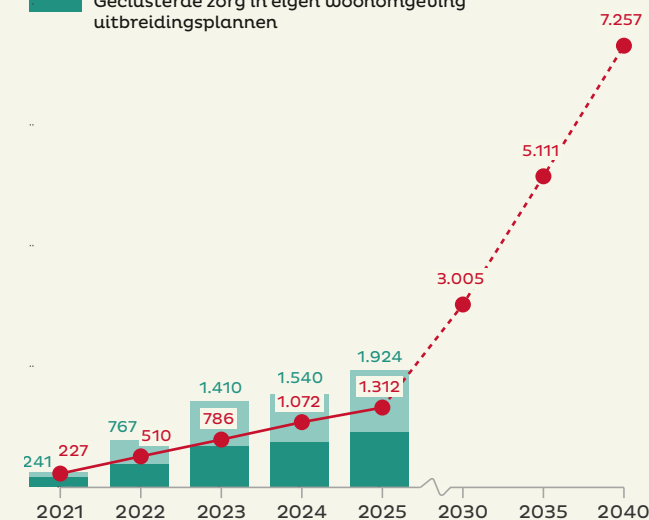
Ontwikkeling leveringsvormen



Huidige invulling regionale uitbreidingsopgave

De uitbreidingsplannen van de Wlz-zorgaanbieders richting 2025 zijn voldoende om de regionale uitbreidingsopgave te halen.

- Regionale uitbreidingsopgave (extra verpleegzorgplekken t.o.v. 2020)
- Intramurale uitbreidingsplannen
- Geclusterde zorg in eigen woonomgeving uitbreidingsplannen



Uitbreidingsplannen niet-geclusterde zorg in eigen woonomgeving:

Jaar	2021	2022	2023	2024	2025
Aantal	373	914	1.591	2.175	2.771

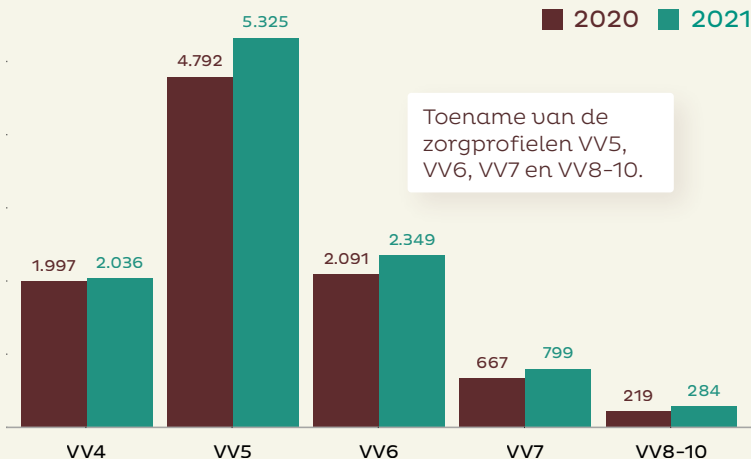
Wachtlister 2021

	Aantal	Relatief	Landelijk
Urgent plaatsen	13	0,0%	0,1%
Actief plaatsen	106	1,1%	1,4%
Wacht op voorkeur	1.174	12,2%	9,1%
Totaal	1.293	13,3%	10,6%

In 2020 was het totaal aantal wachtenden 1.176.

Relatief betekent: het aantal wachtenden t.o.v. het aantal Wlz-klanten in zorg.

Ontwikkeling ZPP-mix



Toename van de zorgprofielen VV5, VV6, VV7 en VV8-10.

Uitvoeringsagenda

We zijn en gaan in alle sub-regio's in gesprek met gemeenten om vraag en aanbod (woningaanbod, levensloopbestendig bouwen, verblijfsaanbod en zorgaanbod) op elkaar af te stemmen. Vanuit de Menzis zijn regiobeelden ontwikkeld. Het regiobeeld is de basis om samen te werken met regionale zorgaanbieders, gemeenten, inwoners, zorgverzekeraars en andere partijen om het toekomstig zorglandschap verder vorm te geven. Een zorglandschap waarin de beschikbaarheid van zorg onder druk staat. Samen met de zorgverzekeraar gaan we in de sub-regio's met deze stakeholders in gesprek om deze regiobeelden vorm en inhoud te laten krijgen en een uitvoeringsagenda te ontwikkelen. De benodigde Wlz-zorg voor V&V-klanten heeft daarin nadrukkelijk een plek. In de komende jaren komt al wat extra capaciteit beschikbaar. Om goede en toegankelijke ouderenzorg te blijven garanderen, zal de oplossing op langere termijn niet alleen liggen in uitbreiding van vastgoedcapaciteit. Gezien de arbeidsmarktproblematiek is het de vraag of er voldoende personeel zal zijn voor uitbreiding van de verpleegzorgcapaciteit. Daarom zetten we in op het contracteren van partijen die met nieuwe zorgvormen (kleinschalig of geclusterd VPT) de markt in beweging brengen. We onderzoeken met

een aantal zorgaanbieders of VPT in de wijk een betere oplossing kan bieden dan zorg in MPT voor ouderen die met een Wlz-indicatie nog thuis wonen. Tot slot willen we via ons inkoopbeleid en op de regionale overlegtafels de inzet van technologie stimuleren. Het inzetten van technologie kan het mogelijk maken om ouderen (toch) langer thuis te laten wonen. Maar het inzetten van technologie kan ook personeel ondersteunen en efficiëntere inzet van personeel mogelijk maken. Op verschillende vlakken is er gewerkt aan de regionale uitvoeringsagenda Capaciteit V&V. Alle V&V-zorgaanbieders zijn bevrraagd op hun capaciteit ontwikkelingen voor de komende jaren, regionale data over te verwachten tekorten per gemeente zijn nader geduid. De eerste gemeentelijke visies op wonen en zorg zijn beschikbaar gesteld. Vanuit het Zorgkantoor stellen we nu per gemeente een drieluik op, waarbij we genoemde documenten naast elkaar leggen om tot een eenduidig beeld te komen. De eerste gesprekken waarbij zorgaanbieders, zorgkantoor, woningcorporaties en gemeenten aan tafel zitten, hebben reeds plaatsgevonden.

	Actie / project / samenwerkingsverband	Deelnemende partijen	Verwacht resultaat	Verwachte doorlooptijd		Voortgang
				Startdatum	Einddatum	
1	Samenwerkingsagenda Achterhoekse Gemeenten Menzis	Achterhoekse Gemeenten en Menzis	Dit is een breed overleg over alle domeinen heen.	01-06-2020	doorlopend	
2	Taskforce Wonen en Zorg	Gemeenten, Menzis Zorgkantoor, Ambassadeur Taskforce, Netwerk ouderen en Veerkracht	Urgentiebesef vergroten op onderwerp wonen met zorg en komen tot woonzorgvisies van gemeenten	medio 2021	medio 2022	Vanuit de Taskforce vinden er bijeenkomsten plaats om het urgentiebesef te vergroten
3	Overlegtafel De gezondste regio	Gemeenten, Menzis (Zorgkantoor), Zorgaanbieders (onder andere, Ziekenhuizen, Huisartsen, Ondernemers, V&V, GZ, GGZ)	Vernieuwing en verbetering van zorg en welzijn, zodat de gezondheid van Achterhoekse inwoners toeneemt: één van de 2 pijlers is zorginnovatie, kan bijdragen aan zorg (zo lang mogelijk) thuis	01-01-2019	doorlopend	We proberen woonzorg capaciteitsvraagstuk op de agenda te plaatsen
4	Overlegtafel Wonen en vastgoed Achterhoek	Achterhoekse gemeenten en woningcorporaties	Woningvoorraad realiseren in de Achterhoek die meebeweegt met de demografische ontwikkelingen en die kwalitatief en kwantitatief voldoet		doorlopend	

Uitvoeringsagenda

	Actie / project / samenwerkingsverband	Deelnemende partijen	Verwacht resultaat	Verwachte doorlooptijd		Voortgang
				Startdatum	Einddatum	
5	Overleg Achterhoek wonen met zorg	Gemeenten, Menzis Zorgkantoor, Ambassadeur Taskforce, Netwerk ouderen en Veerkracht	In de Achterhoek zijn verschillende overlegtafels bezig met het thema wonen en zorg of gerelateerd daaraan: overlegtafel de Gezondste Regio, Overlegtafel Wonen en vastgoed (woningcorporaties en gemeenten); daarnaast kennen we het Netwerk Veerkracht Ouderen en ook het zorgkantoor van Menzis is bezig met dit thema.	9 september 2021 eerste overleg	doorlopend	Eerste overleg gehad. Veruolgoverleg wordt gepland, daarin bespreken we het proces en de afstemming en bepalen hoe we nu verder gaan.
6	Netwerk Ouderen en Veerkracht Achterhoek	Gemeenten, huisartsen, zorgorganisaties, ziekenhuizen, welzijnsorganisaties, ouderen-cliëntenorganisaties en Menzis	In het Programma Veerkracht hebben we onder andere aandacht voor passend wonen en passende zorg op het juiste moment op de juiste plek	voorjaar 2021	programma tot 2024	Uitvoeringsplannen Oost en West Achterhoek in ontwikkeling: coördinatiegroep voor beide sub-regio's opgericht waarin afstemming plaatsvindt .
7	Overleg gemeente Winterswijk	Gemeente Winterswijk, Menzis Zorgkantoor, V&V-zorgaanbieders in gemeente Winterwijk	Aanbod van voldoende 24-uurs zorg in de gemeente Winterswijk in balans houden om over- of onderaanbod te voorkomen.	jaar 2019	doorlopend	Jaarlijks overleg tussen genoemde partijen, laatste overleg was op 13 juli 2021.
8	Overleg Goud Oud in Berkelland	Gemeente Berkelland, Menzis Zorgkantoor, Netwerk Ouderen en Veerkracht, Wooncorporatie, Huisartsgroep	Samen optrekken en oplossingen creëren voor de toekomstige vraag naar verpleegzorg in de gemeente Berkelland	01-01-2021	doorlopend	Eerste verkenning in januari 2021, vervolgoverleg gepland 28 oktober 2021/
9	Taskforce wonen en Zorg regio Food Valley	Veenendaal (portefeuille RO) en Barneveld (portefeuille zorg) (namens Regiogemeenten Food Valley), Woonstede (namens woningcorporaties), Opella (namens zorgaanbieders), Menzis (Zuw en Wlz)	Vanuit de Taskforce vinden er bijeenkomsten plaats om het urgentiebesef te vergroten	sept 2021	medio 2022	Grote bijeenkomst wordt in Q1 2022 gepland. 18-11-2021 overleg met de Taskforce.
10	Taskforce wonen en Zorg regio Arnhem en Nijmegen	Voor Arnhem zitten hier: gemeente Rheden (namens regiogemeenten), Menzis (namens Zuw en Wlz), Stichting Samen Zorgen (namens zorgaanbieders).	zie voor meer info: https://www.taskforcewonenzorg.nl/nieuws/terugblik-bestuurlijke-bijeenkomst-wonen-en-zorg-arnhem-nijmegen-en-rivierenland	sept 2021	medio 2022	2e bijeenkomst in Q1 2022

Aandacht voor het thema wonen en zorg per gemeente

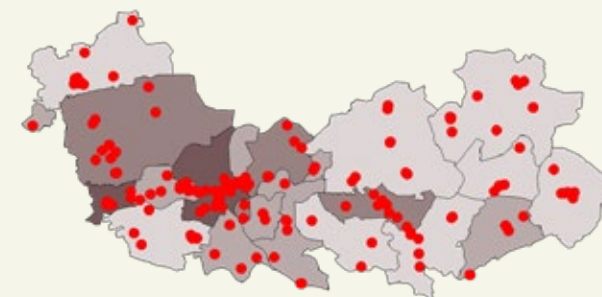
In opdracht van de Taskforce Wonen en Zorg hebben SIRM/Finance Ideas in het voorjaar van 2021 onderzoek gedaan naar de aandacht voor wonen en zorg in gemeentelijke visies. In de tabel zijn de resultaten op twee thema's uit het onderzoek weergegeven. Ga naar www.taskforcewonenzorg.nl voor meer informatie over het onderzoek en de resultaten.

- niet genoemd
- benoemd of procesafspraken
- onderzoek
- concrete doelen of monitoring

Gemeente	Langer zelfstandig thuis wonen	Samenwerking wonen en zorg
Aalten		
Arnhem		
Barneveld		
Berkelland		
Bronckhorst		
Doesburg		
Doetinchem		
Duiven		
Ede		
Lingewaard		
Montferland		
Oost Gelre		
Oude IJsselstreek		
Overbetuwe		
Renkum		
Rheden		
Rozendaal		
Scherpenzeel		
Wageningen		
Westervoort		
Winterswijk		
Zevenaar		

Spreading intramurale locaties in de regio

● Intramurale locatie



Inleiding

Van iedere zorgkantorregio is een regiomonitor voor 2021 beschikbaar. De onderwerpen in de regiomonitor zijn kwantitatief en/of kwalitatief van aard. Hierbij vermelden wij de bron, de peildatum of periode en geven wij een toelichting op het onderwerp.

Kenmerken van de regio

Bron De kenmerken van de regio zijn gebaseerd op de verzekerdengegevens van Vektis. Het aantal inwoners is bepaald aan de hand van het aantal verzekerden op 1 september 2021. Afgerond op 1000. Het percentage 75-plus is gebaseerd op onafgeronde aantallen.

Peildatum 01-09-2021

Toelichting Zorgkantoren maken inzichtelijk hoe de verhouding tussen de (kwetsbare) ouderen en alle inwoners is.

Aantal Wlz-klienten in zorg

Bron Zorgprisma (AW317)

Peildatum 1 februari 2020 (over januari 2020)
1 september 2021 (over augustus 2021)

Toelichting Hier geven zorgkantoren weer aan hoeveel mensen daadwerkelijk zorg geleverd wordt en hoe dit zich heeft ontwikkeld ten opzichte van het jaar ervoor. Het betreft reguliere zorg en overbruggingszorg. In de reguliere zorg is ook de zorg aan de mensen met zogenaamde lage ZZP's opgenomen (ZZP 1VV t/m 3VV), omdat zij op dit moment wel zorgcapaciteit benutten.

Wachlijst 2021

Bron Zorgprisma (AW317)

Peildatum 1 februari 2020 (over januari 2020)
1 september 2021 (over augustus 2021)

Toelichting In iedere zorgkantorregio wachten Wlz-klienten, soms bewust, op intramurale opname of andere zorg van hun voorkeur, deze klienten maken we hier inzichtelijk ten opzichte van het totaal aantal klienten dat in zorg is (ZZP 1VV tot en met 10VV).

Ontwikkeling leveringsvormen

Bron Zorgprisma (AW317)

Peildatum 1 februari 2020 (over januari 2020)
1 september 2021 (over augustus 2021)

Toelichting Hier maken we inzichtelijk in welke leveringsvormen de Wlz-klienten hun zorg (ZZP 1VV tot en met 10VV) verzilveren. De 'overige' categorie betreft gecombineerde leveringsvormen van intramurale zorg, VPT, MPT en PGB. De grootste combinatie leveringsvormen is PGB-MPT en is apart in de grafiek weergegeven.

Ontwikkeling ZZP-mix

Bron Zorgprisma (AW317)

Peildatum 1 februari 2020 (over januari 2020)
1 september 2021 (over augustus 2021)

Toelichting In deze weergave is de totaal gerealiseerde zorgcapaciteit uitgesplitst naar ZZP. De ZZP's 1VV tot en met 3VV zijn hier niet opgenomen, omdat deze ZZP's niet meer geïndiceerd worden door het CIZ en er ook geen nieuwe instroom van klienten met een dergelijke ZZP verwacht wordt.

Huidige invulling van regionale uitbreidingsopgave

a. Regionale uitbreidingsopgave

Bron	ZZP 4 t/m 10 VV, Beleidsarme vraagprognose (bron: RIVM, verkregen via TNO)
Periode	2018 – 2040
Toelichting	Aan de hand van de beleidsarme vraagprognose die TNO uit de RIVM-data heeft bepaald (zie ook regioplan 2020), maken we inzichtelijk welke ontwikkeling van de vraag er in de specifieke zorgkantoorregio verwacht wordt richting 2040. De opgave in de regio bestaat uit intramurale zorg en geclusterd VPT en PGB. Zorgkantoren hanteren deze prognose als basis voor de monitoring van de vraagontwikkeling in de regio. De zorgvraagontwikkeling is in deze grafiek weergegeven als een rode lijn. Het rapport van TNO vindt u hier.

Huidige invulling van regionale uitbreidingsopgave

a. Uitbreidingsplannen van Wlz-zorgaanbieders

Bron	Opgave van zorgaanbieders
Periode	2021 - 2025
Toelichting	<p>Hier laten de zorgkantoren zien welke uitbreidingsplannen zorgaanbieders hebben opgegeven tot en met 2025. De Wlz-zorgaanbieders zijn geraagd om alleen realistische, haalbare uitbreidingsplannen op te geven. Denk hierbij aan uitbreidingsplannen die zich al in de definitieve ontwerpfase, bestek- of realisatiefase bevinden en/of akkoord van de RuT.</p> <p>In de grafiek is zichtbaar gemaakt tot in hoeverre de uitbreidingsplannen (intramuraal en geclusterde zorg in eigen woonomgeving VPT en PGB) invulling biedt aan de vraagontwikkeling in de regio. In de tabel zijn de door de zorgaanbieders opgegeven niet-geclusterde zorg in eigen woonomgeving uitbreidingsplannen zichtbaar gemaakt.</p> <p>Let op: de uitbreidingsplannen van zorgaanbieders zijn prognoses (forecasting) waarvan we de daadwerkelijke realisatie tonen in de monitors over 2022 en verder.</p>

Uitvoeringsagenda 2021

Bron	Opgave van zorginkopers en adviseurs/accountmanagers gemeenten van het betreffende zorgkantoor
Peildatum	Oktober – November 2021
Toelichting	Het is relevant om bestaande samenwerkingsverbanden/afspraken inzichtelijk te maken en te weten in welke structuur/gremia knelpunten (kunnen) worden opgepakt. Deze vraag geeft inzicht in welke samenwerkingsverbanden/structuur/gremia knelpunten rond wonen met zorg binnen de regio worden opgepakt, met welke stakeholders en met welk doel. Dit kan impact hebben op het bereiken van de capaciteitsdoelen.

Aandacht voor het thema wonen en zorg per gemeente

Bron	SIRM/Finance Ideas (verkregen via Taskforce Wonen & Zorg)
Peildatum	1 oktober 2021
Toelichting	De Taskforce Wonen & Zorg inventariseert van alle gemeenten in Nederland de mate waarin men een visie heeft op wonen met zorg en in welke mate men ook al afspraken tot samenwerking/uitvoering daarvoor heeft gemaakt. Wij tonen de inventarisatie op de gebieden 'Langer zelfstandig thuis wonen' en 'Samenwerking wonen & zorg'. Ga naar www.taskforcewonenzorg.nl voor meer informatie over het onderzoek en de resultaten.

Spreading van de intramurale locaties

Bron	Stedelijkheid: CBS (70072ned), 2020 Locaties: Alleen intramurale locaties met minstens 3-26 (kleinschalig) declarerende klanten die een zorgvraag hebben.
Peildatum	2020
Toelichting	Op dit kaartje is de spreading van het intramurale zorgaanbod in de regio opgenomen, in relatie tot het aantal inwoners per km ² .

De regiomonitor is een vervolg op het regioplan 2020 waarin het tekort aan verpleegzorg in 2040 is geschetst. Weergegeven is: achtergrondinformatie over de regio in cijfers, wat de inspanningen in de regio zijn geweest en welke resultaten dit tot nu toe heeft opgeleverd.

Kenmerken van de regio



Aantal inwoners
490.000




Aandeel 75-plussers
10,6%

Hoger aandeel 75-plussers dan landelijk.

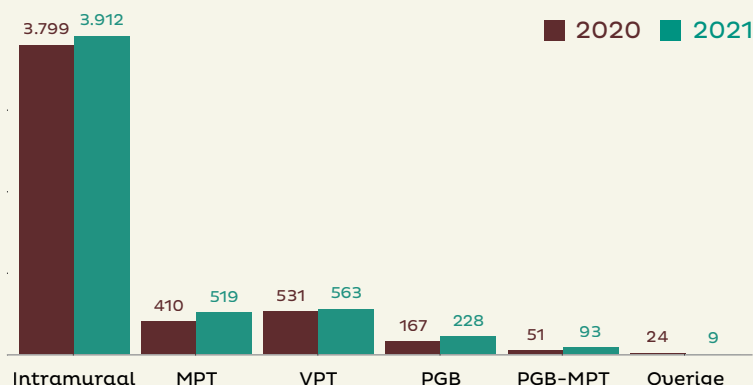
Landelijk aandeel is **8,8%**.

Aantal Wlz-klanten in zorg



Toename van het aantal Wlz-klanten dat zorg ontvangt.

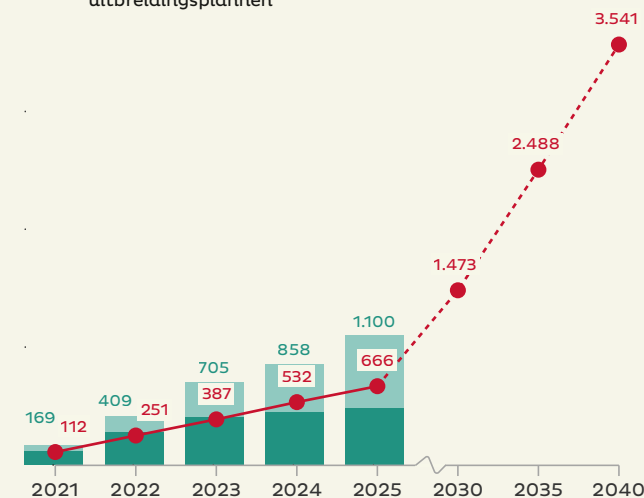
Ontwikkeling leveringsvormen



Huidige invulling regionale uitbreidingsopgave

De uitbreidingsplannen van de Wlz-zorgaanbieders richting 2025 zijn voldoende om de regionale uitbreidingsopgave te halen.

- Regionale uitbreidingsopgave (extra verpleegzorgplekken t.o.v. 2020)
- Intramurale uitbreidingsplannen
- Geclusterde zorg in eigen woonomgeving uitbreidingsplannen



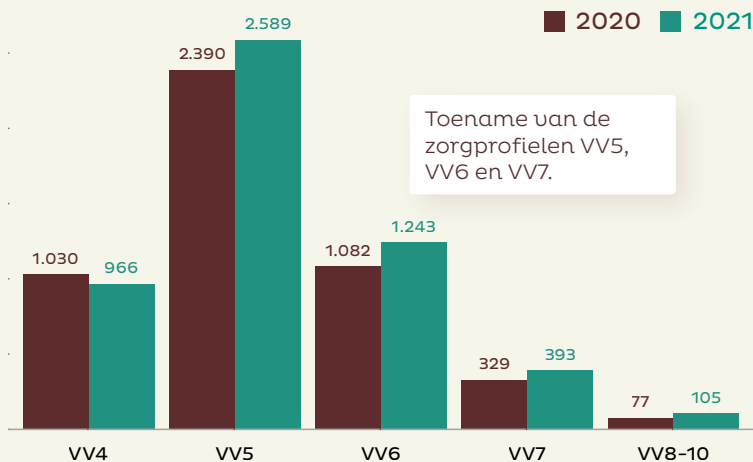
Wachtlister 2021

	Aantal	Relatief	Landelijk
Urgent plaatsen	3	0,0%	0,1%
Actief plaatsen	31	0,6%	1,4%
Wacht op voorkeur	299	6,0%	9,1%
Totaal	333	6,6%	10,6%

In 2020 was het totaal aantal wachtenden 368.

Relatief betekent: het aantal wachtenden t.o.v. het aantal Wlz-klanten in zorg.

Ontwikkeling ZPP-mix



Toename van de zorgprofielen VV5, VV6 en VV7.

Uitbreidingsplannen niet-geclusterde zorg in eigen woonomgeving:

Jaar	2021	2022	2023	2024	2025
Aantal	26	82	179	314	471

Uitvoeringsagenda

Afgelopen jaar hebben de zorgaanbieders uit Drenthe samen met het zorgkantoor gewerkt aan het opstellen van het stip aan de Horizon, een traject dat eind 2019 is gestart, maar vanwege corona vertraging heeft opgelopen. Drenthe kent een sterke samenwerking tussen de V&V-zorgaanbieders wat een goede basis is om de uitdagingen van de toekomst het hoofd te bieden. Rode draad in de Drentse regiovisie is burgerkracht. Drentse zorgaanbieders samen met het zorgkantoor gaan in het kader van de regiovisie onderzoeken hoe de zorg samen en anders georganiseerd kan worden. SAMEN en ANDERS zijn naast de burgerkracht ook kernbegrippen in deze visie.

Recentelijk heeft een gesprek plaatsgevonden tussen de vertegenwoordigers van het zorgkantoor en een vertegenwoordiging van Taskforce Wonen en Zorg. Er zijn een aantal voorstellen gedaan richting de Drentse bestuurlijke alliantie voor zorg aan ouderen.

1. de regie van de regionale samenwerking op 'Wonen en Zorg' bestuurlijk onder te brengen bij de Alliantie Drentse Zorg met Ouderen.
2. Stimuleren dat er in iedere gemeente het zogenaamde 'startgesprek' tussen de kernpartijen zorg, gemeente (als regisseur) en woningcorporatie plaatsvindt. Dit gesprek is gericht op het verkrijgen van commitment en een gezamenlijke visie op de te nemen stappen (mijlpalen) en elkaars rol in het proces.
3. Op basis van de behoeften van gemeenten en partijen organiseert de Alliantie regionale kennistafels. Aan deze kennistafels worden kennis en ervaringen uitgewisseld, knelpunten opgepakt, eventueel met behulp van externe deskundigen.

	Actie / project / samenwerkingsverband	Deelnemende partijen	Verwacht resultaat	Verwachte doorlooptijd		Voortgang
				Startdatum	Einddatum	
1	Regiovisie Drenthe	V&V zorgaanbieders van Drenthe	Visie op wonen voor ouderen in Drenthe	01-10-2020	01-10-2021	Gereed
2	Uitbreiding extramuraal Wlz zorgaanbod	V&V zorgaanbieders van Drenthe	5% meer extramuraal Wlz aanbod in Drenthe			Loopt continu door
3	Arbeidsbesparende maatregelen	V&V zorgaanbieders van Drenthe	Inzet technologie vergroot in het zorgverleningsproces, ook om langer thuis wonen mogelijk te maken	01-01-2020	31-12-2021	Conform afspraak
4	Alliantie Drentse zorg voor ouderen	Gemeenten, woningcorporaties, zorgaanbieders Wlz/Zuw, ouderen, welzijnspartijen, huisartsen, ROS, kennis ondersteuningspartijen, Zilveren Kruis Zorgverzekeraar en Zorgkantoor	Wonen en zorg is een van de speerpunten	nut	nut	Vordering conform verwachting
5	Drentse Actiz	V&V zorgaanbieders van Drenthe en onderwijs	Samenwerking en afstemming in de regio, ten behoeve van bestendige en toekomstbestendige ouderenzorg	nut	nut	De samenwerking is constructief en verloopt goed conform verwachting
6	Periodiek overleg met de taskforce Wonen en Zorg	Vertegenwoordiging van wethouders, vertegenwoordiging van woningcorporaties, Zilveren Kruis Zorgverzekeraar en accountmanagement gemeenten en Zilveren Kruis Zorgkantoor	Verkenning van samenwerking op het dossier wonen en zorg	nut	nut	Periodiek overleg

Aandacht voor het thema wonen en zorg per gemeente

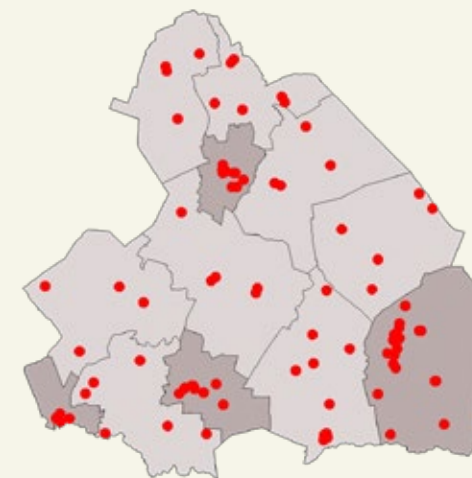
In opdracht van de Taskforce Wonen en Zorg hebben SIRM/Finance Ideas in het voorjaar van 2021 onderzoek gedaan naar de aandacht voor wonen en zorg in gemeentelijke visies. In de tabel zijn de resultaten op twee thema's uit het onderzoek weergegeven. Ga naar www.taskforcewonenzorg.nl voor meer informatie over het onderzoek en de resultaten.

- niet genoemd
- benoemd of procesafspraken
- onderzoek
- concrete doelen of monitoring

Gemeente	Langer zelfstandig thuis wonen	Samenwerking wonen en zorg
Aa en Hunze		
Assen		
Borger-Odoorn		
Coevorden		
De Wolden		
Emmen		
Hoogeveen		
Meppel		
Midden-Drenthe		
Noordenveld		
Tynaarlo		
Westerveld		

Spreiding intramurale locaties in de regio

● Intramurale locatie



Stedelijkheid

dunbevolkt dichtbevolkt

Inleiding

Van iedere zorgkantorregio is een regiomonitor voor 2021 beschikbaar. De onderwerpen in de regiomonitor zijn kwantitatief en/of kwalitatief van aard. Hierbij vermelden wij de bron, de peildatum of periode en geven wij een toelichting op het onderwerp.

Kenmerken van de regio

Bron De kenmerken van de regio zijn gebaseerd op de verzekerdengegevens van Vektis. Het aantal inwoners is bepaald aan de hand van het aantal verzekerden op 1 september 2021. Afgerond op 1000. Het percentage 75-plus is gebaseerd op onafgeronde aantallen.

Peildatum 01-09-2021

Toelichting Zorgkantoren maken inzichtelijk hoe de verhouding tussen de (kwetsbare) ouderen en alle inwoners is.

Aantal Wlz-klienten in zorg

Bron Zorgprisma (AW317)

Peildatum 1 februari 2020 (over januari 2020)
1 september 2021 (over augustus 2021)

Toelichting Hier geven zorgkantoren weer aan hoeveel mensen daadwerkelijk zorg geleverd wordt en hoe dit zich heeft ontwikkeld ten opzichte van het jaar ervoor. Het betreft reguliere zorg en overbruggingszorg. In de reguliere zorg is ook de zorg aan de mensen met zogenaamde lage ZZP's opgenomen (ZZP 1VV t/m 3VV), omdat zij op dit moment wel zorgcapaciteit benutten.

Wachlijst 2021

Bron Zorgprisma (AW317)

Peildatum 1 februari 2020 (over januari 2020)
1 september 2021 (over augustus 2021)

Toelichting In iedere zorgkantorregio wachten Wlz-klienten, soms bewust, op intramurale opname of andere zorg van hun voorkeur, deze klienten maken we hier inzichtelijk ten opzichte van het totaal aantal klienten dat in zorg is (ZZP 1VV tot en met 10VV).

Ontwikkeling leveringsvormen

Bron Zorgprisma (AW317)

Peildatum 1 februari 2020 (over januari 2020)
1 september 2021 (over augustus 2021)

Toelichting Hier maken we inzichtelijk in welke leveringsvormen de Wlz-klienten hun zorg (ZZP 1VV tot en met 10VV) verzilveren. De 'overige' categorie betreft gecombineerde leveringsvormen van intramurale zorg, VPT, MPT en PGB. De grootste combinatie leveringsvormen is PGB-MPT en is apart in de grafiek weergegeven.

Ontwikkeling ZZP-mix

Bron Zorgprisma (AW317)

Peildatum 1 februari 2020 (over januari 2020)
1 september 2021 (over augustus 2021)

Toelichting In deze weergave is de totaal gerealiseerde zorgcapaciteit uitgesplitst naar ZZP. De ZZP's 1VV tot en met 3VV zijn hier niet opgenomen, omdat deze ZZP's niet meer geïndiceerd worden door het CIZ en er ook geen nieuwe instroom van klienten met een dergelijke ZZP verwacht wordt.

Huidige invulling van regionale uitbreidingsopgave

a. Regionale uitbreidingsopgave

Bron	ZZP 4 t/m 10 VV, Beleidsarme vraagprognose (bron: RIVM, verkregen via TNO)
Periode	2018 – 2040
Toelichting	Aan de hand van de beleidsarme vraagprognose die TNO uit de RIVM-data heeft bepaald (zie ook regioplan 2020), maken we inzichtelijk welke ontwikkeling van de vraag er in de specifieke zorgkantoorregio verwacht wordt richting 2040. De opgave in de regio bestaat uit intramurale zorg en geclusterd VPT en PGB. Zorgkantoren hanteren deze prognose als basis voor de monitoring van de vraagontwikkeling in de regio. De zorgvraagontwikkeling is in deze grafiek weergegeven als een rode lijn. Het rapport van TNO vindt u hier.

Huidige invulling van regionale uitbreidingsopgave

a. Uitbreidingsplannen van Wlz-zorgaanbieders

Bron	Opgave van zorgaanbieders
Periode	2021 - 2025
Toelichting	<p>Hier laten de zorgkantoren zien welke uitbreidingsplannen zorgaanbieders hebben opgegeven tot en met 2025. De Wlz-zorgaanbieders zijn geraagd om alleen realistische, haalbare uitbreidingsplannen op te geven. Denk hierbij aan uitbreidingsplannen die zich al in de definitieve ontwerpfase, bestek- of realisatiefase bevinden en/of akkoord van de RuT.</p> <p>In de grafiek is zichtbaar gemaakt tot in hoeverre de uitbreidingsplannen (intramuraal en geclusterde zorg in eigen woonomgeving VPT en PGB) invulling biedt aan de vraagontwikkeling in de regio. In de tabel zijn de door de zorgaanbieders opgegeven niet-geclusterde zorg in eigen woonomgeving uitbreidingsplannen zichtbaar gemaakt.</p> <p>Let op: de uitbreidingsplannen van zorgaanbieders zijn prognoses (forecasting) waarvan we de daadwerkelijke realisatie tonen in de monitors over 2022 en verder.</p>

Uitvoeringsagenda 2021

Bron	Opgave van zorginkopers en adviseurs/accountmanagers gemeenten van het betreffende zorgkantoor
Peildatum	Oktober – November 2021
Toelichting	Het is relevant om bestaande samenwerkingsverbanden/afspraken inzichtelijk te maken en te weten in welke structuur/gremia knelpunten (kunnen) worden opgepakt. Deze vraag geeft inzicht in welke samenwerkingsverbanden/structuur/gremia knelpunten rond wonen met zorg binnen de regio worden opgepakt, met welke stakeholders en met welk doel. Dit kan impact hebben op het bereiken van de capaciteitsdoelen.

Aandacht voor het thema wonen en zorg per gemeente

Bron	SIRM/Finance Ideas (verkregen via Taskforce Wonen & Zorg)
Peildatum	1 oktober 2021
Toelichting	De Taskforce Wonen & Zorg inventariseert van alle gemeenten in Nederland de mate waarin men een visie heeft op wonen met zorg en in welke mate men ook al afspraken tot samenwerking/uitvoering daarvoor heeft gemaakt. Wij tonen de inventarisatie op de gebieden 'Langer zelfstandig thuis wonen' en 'Samenwerking wonen & zorg'. Ga naar www.taskforcewonenzorg.nl voor meer informatie over het onderzoek en de resultaten.

Spreading van de intramurale locaties

Bron	Stedelijkheid: CBS (70072ned), 2020 Locaties: Alleen intramurale locaties met minstens 3-26 (kleinschalig) declarerende klanten die een zorgvraag hebben.
Peildatum	2020
Toelichting	Op dit kaartje is de spreading van het intramurale zorgaanbod in de regio opgenomen, in relatie tot het aantal inwoners per km ² .

De regiomonitor is een vervolg op het regioplan 2020 waarin het tekort aan verpleegzorg in 2040 is geschetst. Weergegeven is: achtergrondinformatie over de regio in cijfers, wat de inspanningen in de regio zijn geweest en welke resultaten dit tot nu toe heeft opgeleverd.

Kenmerken van de regio



Aantal inwoners
210.000




Aandeel 75-plussers
6,7%

Lager aandeel 75-plussers dan landelijk.

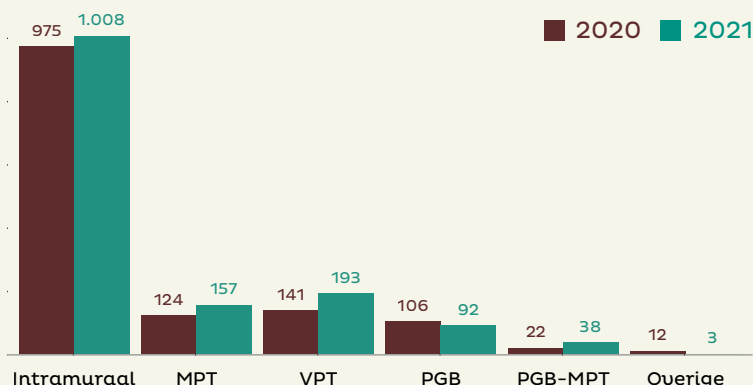
Landelijk aandeel is **8,8%**.

Aantal Wlz-klanten in zorg



Toename van het aantal Wlz-klanten dat zorg ontvangt.

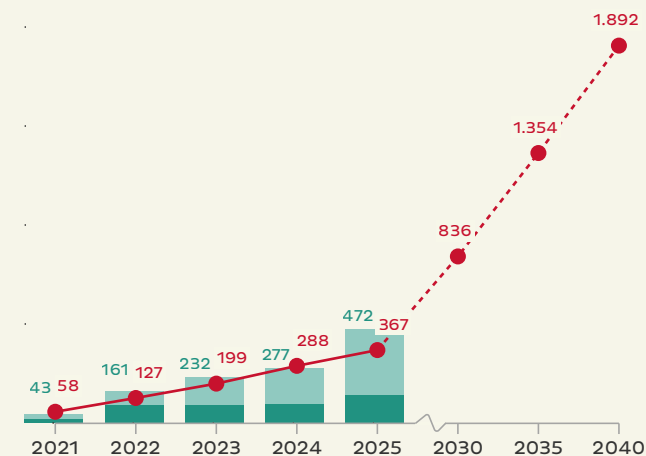
Ontwikkeling leveringsvormen



Huidige invulling regionale uitbreidingsopgave

De uitbreidingsplannen van de Wlz-zorgaanbieders richting 2025 zijn voldoende om de regionale uitbreidingsopgave te halen.

- Regionale uitbreidingsopgave (extra verpleegzorgplekken t.o.v. 2020)
- Intramurale uitbreidingsplannen
- Geclusterde zorg in eigen woonomgeving uitbreidingsplannen



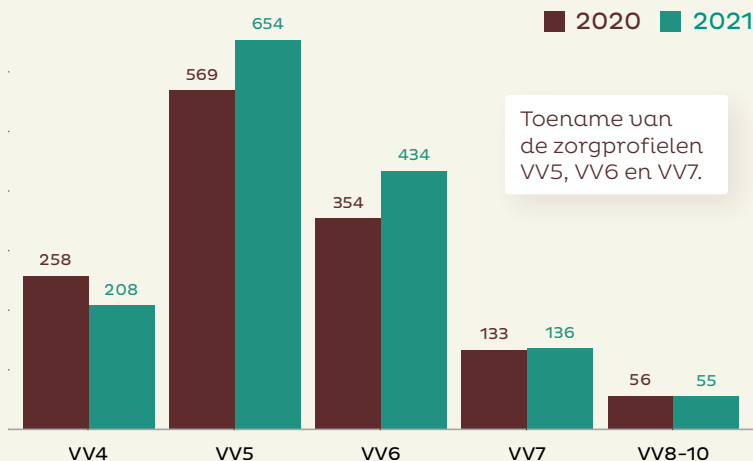
Wachtlister 2021

	Aantal	Relatief	Landelijk
Urgent plaatsen	0	0,0%	0,1%
Actief plaatsen	23	1,6%	1,4%
Wacht op voorkeur	80	5,7%	9,1%
Totaal	103	7,4%	10,6%

In 2020 was het totaal aantal wachtenden 177.

Relatief betekent: het aantal wachtenden t.o.v. het aantal Wlz-klanten in zorg.

Ontwikkeling ZPP-mix



Toename van de zorgprofielen VV5, VV6 en VV7.

Uitbreidingsplannen niet-geclusterde zorg in eigen woonomgeving:

2021	2022	2023	2024	2025
42	125	204	284	371

Uitvoeringsagenda

Als gevolg van het faillissement van het IJsselmeerziekenhuis zijn veel meer overleg- en samenwerkingssituaties ontstaan, zoals de zorgtafel Flevoland. Hier worden zorgbrede vraagstukken besproken, gericht op het waarborgen en verbeteren van de zorg in Flevoland, waaronder "zorg en ondersteuning voor ouderen".

De samenwerking tussen de V&V partijen in de zorgkantorregio Flevoland is als gevolg van Corona en het gezamenlijke ontwikkelbudget verder toegenomen. De samenwerking richt zich voornamelijk op projecten rondom de arbeidscapaciteit. Gezamenlijke projecten op het gebied van wonen en zorg zijn tot nu toe niet opgepakt; deze worden veelal lokaal of subregionaal opgepakt. Hierbij speelt de geografische indeling van Flevoland ook een rol: de brug over het Ketelmeer zorgt voor een scheiding tussen Noordelijk en Zuidelijk Flevoland; zorgaanbieders opereren ofwel in Noordelijk ofwel in Zuidelijk Flevoland. Alleen

extramurale zorgaanbieders werken in beide gebieden (ook geclusterde VPT zorgaanbieders).

De Taskforce Wonen en Zorg organiseert regionale werkconferenties voor zowel zorgaanbieders, wethouders wonen en wethouders zorg/sociaal domein als ook voor woningcorporaties en de provincie, gericht op lokale en regionale samenwerking op het gebied van wonen en zorg voor ouderen. Daarnaast willen wij vanuit het regio budget ook meer aandacht voor projecten op het gebied van capaciteit en wonen met zorg bewerkstelligen. Een aantal intramurale zorgaanbieders is goed in gesprek met de betreffende gemeente(n) over de benodigde capaciteit, het inpassen van nieuw- of verbouw in bredere ontwikkelingen rondom ouderenzorg (met name NoordoostPolder en Urk). Alle (intramurale en extramurale) zorgaanbieders zijn bezig met of hebben al een strategisch huisvestingsbeleid.

	Actie / project / samenwerkingsverband	Deelnemende partijen	Verwacht resultaat	Verwachte doorlooptijd		Voortgang
				Startdatum	Einddatum	
1	Taskforce wonen en zorg Flevoland: regionale werkconferenties	Gemeenten, woningcorporaties, zorgaanbieders, provincie en zorgkantor	Afspraken over regionale samenwerking en aanpak van capaciteitsvraagstuk. Ten eerste concrete woonzorgvisies.	01-03-2021	Loopt door	Eind oktober 2021 2e werkconferentie. Concrete samenwerkingsafspraken nog niet gemaakt, nu nog gericht op het doorgronden van het vraagstuk en onderzoeken wat er samen gedaan kan worden.
2	Zorgtafel 2.0	Provincie, ziekenhuizen, zorgaanbieders, huisartsenorganisaties, patiëntenfederatie, spoedzorg, ggz centraal, zorgverzekeraar, zorgkantor	Specifiek voor de ouderenzorg: verbinding en uitwisseling tussen lopende initiatieven op het thema zorg en ondersteuning voor ouderen creëren. Hierbij de ketensamenwerking verbeteren, met name op de discrepantie tussen toekomstige zorgvraag en zorgbehoefte van deze doelgroep en de beschikbare middelen en capaciteit.	01-07-2019	Loopt door	
3	Bestuurlijk overleg intramurale V&V bestuurders Flevoland: bewaken en besturen gezamenlijke projecten die bekostigd worden uit ontwikkelbudget	Coloriet, Talma Urk, Woonzorg Oude en Nieuwe land, WoonzorgFlevoland	Projecten nu nog voornamelijk gericht op arbeidscapaciteit: Duurzaam Medische zorg, Werkbegeleiding en Vitaliteit (DMZ). DMZ zorgt er ook voor dat er voldoende Specialist Ouderenzorg (SO)-capaciteit is, die nodig is om mensen langer thuis te kunnen laten wonen.	01-01-2019	31-12-2021	
4	Regionaal overleg omtrent regio budget	Bestuurders intramurale zorgaanbieders, zorgkantor + nog aan te sluiten partijen	Afspraken over inzet regionale middelen op basis van regionale knelpunten	01-09-2021	Loopt door	Net gestart, vervolgesprekken in oktober, november en december.
5	Lelystad Senior Proof	Gemeente Lelystad, WoonzorgFlevoland, Coloriet, Centrada (woningcorporatie), OSOL (Overleg Senioren Organisaties Lelystad), Zorgkantor	Beleid ontwikkelen voor woonzorg voor Lelystad en proef met 1 wijk in Lelystad om seniorproof te maken	01-01-2019	Loopt door	Gestart met visie, nu concreet aan de slag met 1 wijk

Aandacht voor het thema wonen en zorg per gemeente

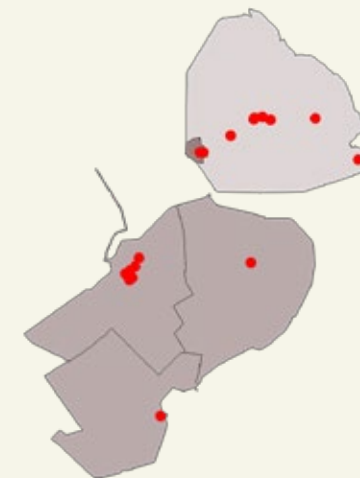
In opdracht van de Taskforce Wonen en Zorg hebben SRIM/Finance Ideas in het voorjaar van 2021 onderzoek gedaan naar de aandacht voor wonen en zorg in gemeentelijke visies. In de tabel zijn de resultaten op twee thema's uit het onderzoek weergegeven. Ga naar www.taskforcewonenzorg.nl voor meer informatie over het onderzoek en de resultaten.

- niet genoemd
- benoemd of procesafspraken
- onderzoek
- concrete doelen of monitoring

Gemeente	Langer zelfstandig thuis wonen	Samenwerking wonen en zorg
Dronten		
Lelystad		
Noordoostpolder		
Urk		
Zeewolde		

Spreiding intramurale locaties in de regio

● Intramurale locatie



Stedelijkheid



Inleiding

Van iedere zorgkantorregio is een regiomonitor voor 2021 beschikbaar. De onderwerpen in de regiomonitor zijn kwantitatief en/of kwalitatief van aard. Hierbij vermelden wij de bron, de peildatum of periode en geven wij een toelichting op het onderwerp.

Kenmerken van de regio

Bron De kenmerken van de regio zijn gebaseerd op de verzekerdengegevens van Vektis. Het aantal inwoners is bepaald aan de hand van het aantal verzekerden op 1 september 2021. Afgerond op 1000. Het percentage 75-plus is gebaseerd op onafgeronde aantallen.

Peildatum 01-09-2021

Toelichting Zorgkantoren maken inzichtelijk hoe de verhouding tussen de (kwetsbare) ouderen en alle inwoners is.

Aantal Wlz-klienten in zorg

Bron Zorgprisma (AW317)

Peildatum 1 februari 2020 (over januari 2020)
1 september 2021 (over augustus 2021)

Toelichting Hier geven zorgkantoren weer aan hoeveel mensen daadwerkelijk zorg geleverd wordt en hoe dit zich heeft ontwikkeld ten opzichte van het jaar ervoor. Het betreft reguliere zorg en overbruggingszorg. In de reguliere zorg is ook de zorg aan de mensen met zogenaamde lage ZZP's opgenomen (ZZP 1VV t/m 3VV), omdat zij op dit moment wel zorgcapaciteit benutten.

Wachlijst 2021

Bron Zorgprisma (AW317)

Peildatum 1 februari 2020 (over januari 2020)
1 september 2021 (over augustus 2021)

Toelichting In iedere zorgkantorregio wachten Wlz-klienten, soms bewust, op intramurale opname of andere zorg van hun voorkeur, deze klienten maken we hier inzichtelijk ten opzichte van het totaal aantal klienten dat in zorg is (ZZP 1VV tot en met 10VV).

Ontwikkeling leveringsvormen

Bron Zorgprisma (AW317)

Peildatum 1 februari 2020 (over januari 2020)
1 september 2021 (over augustus 2021)

Toelichting Hier maken we inzichtelijk in welke leveringsvormen de Wlz-klienten hun zorg (ZZP 1VV tot en met 10VV) verzilveren. De 'overige' categorie betreft gecombineerde leveringsvormen van intramurale zorg, VPT, MPT en PGB. De grootste combinatie leveringsvormen is PGB-MPT en is apart in de grafiek weergegeven.

Ontwikkeling ZZP-mix

Bron Zorgprisma (AW317)

Peildatum 1 februari 2020 (over januari 2020)
1 september 2021 (over augustus 2021)

Toelichting In deze weergave is de totaal gerealiseerde zorgcapaciteit uitgesplitst naar ZZP. De ZZP's 1VV tot en met 3VV zijn hier niet opgenomen, omdat deze ZZP's niet meer geïndiceerd worden door het CIZ en er ook geen nieuwe instroom van klienten met een dergelijke ZZP verwacht wordt.

Huidige invulling van regionale uitbreidingsopgave

a. Regionale uitbreidingsopgave

Bron	ZZP 4 t/m 10 VV, Beleidsarme vraagprognose (bron: RIVM, verkregen via TNO)
Periode	2018 – 2040
Toelichting	Aan de hand van de beleidsarme vraagprognose die TNO uit de RIVM-data heeft bepaald (zie ook regioplan 2020), maken we inzichtelijk welke ontwikkeling van de vraag er in de specifieke zorgkantoorregio verwacht wordt richting 2040. De opgave in de regio bestaat uit intramurale zorg en geclusterd VPT en PGB. Zorgkantoren hanteren deze prognose als basis voor de monitoring van de vraagontwikkeling in de regio. De zorgvraagontwikkeling is in deze grafiek weergegeven als een rode lijn. Het rapport van TNO vindt u hier.

Huidige invulling van regionale uitbreidingsopgave

a. Uitbreidingsplannen van Wlz-zorgaanbieders

Bron	Opgave van zorgaanbieders
Periode	2021 - 2025
Toelichting	<p>Hier laten de zorgkantoren zien welke uitbreidingsplannen zorgaanbieders hebben opgegeven tot en met 2025. De Wlz-zorgaanbieders zijn geraagd om alleen realistische, haalbare uitbreidingsplannen op te geven. Denk hierbij aan uitbreidingsplannen die zich al in de definitieve ontwerpfase, bestek- of realisatiefase bevinden en/of akkoord van de RuT.</p> <p>In de grafiek is zichtbaar gemaakt tot in hoeverre de uitbreidingsplannen (intramuraal en geclusterde zorg in eigen woonomgeving VPT en PGB) invulling biedt aan de vraagontwikkeling in de regio. In de tabel zijn de door de zorgaanbieders opgegeven niet-geclusterde zorg in eigen woonomgeving uitbreidingsplannen zichtbaar gemaakt.</p> <p>Let op: de uitbreidingsplannen van zorgaanbieders zijn prognoses (forecasting) waarvan we de daadwerkelijke realisatie tonen in de monitors over 2022 en verder.</p>

Uitvoeringsagenda 2021

Bron	Opgave van zorginkopers en adviseurs/accountmanagers gemeenten van het betreffende zorgkantoor
Peildatum	Oktober – November 2021
Toelichting	Het is relevant om bestaande samenwerkingsverbanden/afspraken inzichtelijk te maken en te weten in welke structuur/gremia knelpunten (kunnen) worden opgepakt. Deze vraag geeft inzicht in welke samenwerkingsverbanden/structuur/gremia knelpunten rond wonen met zorg binnen de regio worden opgepakt, met welke stakeholders en met welk doel. Dit kan impact hebben op het bereiken van de capaciteitsdoelen.

Aandacht voor het thema wonen en zorg per gemeente

Bron	SIRM/Finance Ideas (verkregen via Taskforce Wonen & Zorg)
Peildatum	1 oktober 2021
Toelichting	De Taskforce Wonen & Zorg inventariseert van alle gemeenten in Nederland de mate waarin men een visie heeft op wonen met zorg en in welke mate men ook al afspraken tot samenwerking/uitvoering daarvoor heeft gemaakt. Wij tonen de inventarisatie op de gebieden 'Langer zelfstandig thuis wonen' en 'Samenwerking wonen & zorg'. Ga naar www.taskforcewonenzorg.nl voor meer informatie over het onderzoek en de resultaten.

Spreading van de intramurale locaties

Bron	Stedelijkheid: CBS (70072ned), 2020 Locaties: Alleen intramurale locaties met minstens 3-26 (kleinschalig) declarerende klanten die een zorguraag hebben.
Peildatum	2020
Toelichting	Op dit kaartje is de spreading van het intramurale zorgaanbod in de regio opgenomen, in relatie tot het aantal inwoners per km ² .

De regiomonitor is een vervolg op het regioplan 2020 waarin het tekort aan verpleegzorg in 2040 is geschetst. Weergegeven is: achtergrondinformatie over de regio in cijfers, wat de inspanningen in de regio zijn geweest en welke resultaten dit tot nu toe heeft opgeleverd.

Kenmerken van de regio



Aantal inwoners
644.000




Aandeel 75-plussers
10,0%

Hoger aandeel 75-plussers dan landelijk.

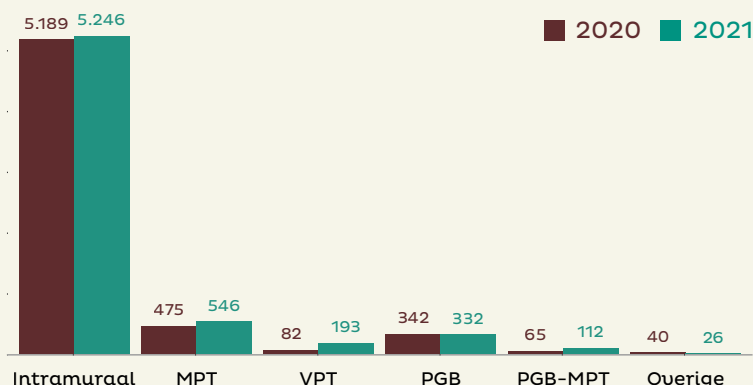
Landelijk aandeel is **8,8%**.

Aantal Wlz-klanten in zorg



Toename van het aantal Wlz-klanten dat zorg ontvangt.

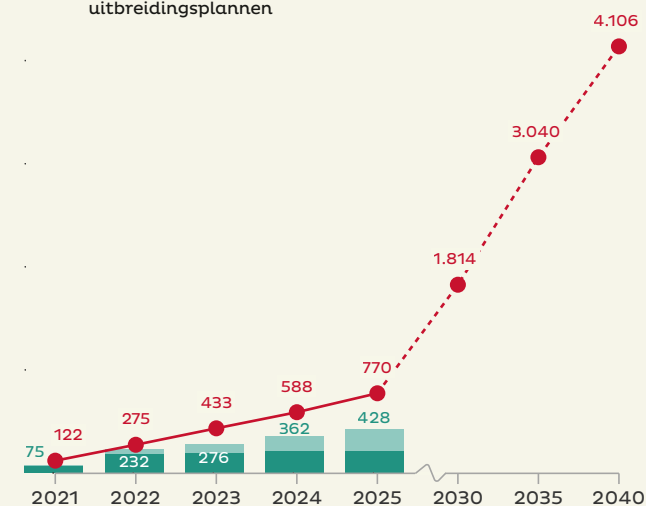
Ontwikkeling leveringsvormen



Huidige invulling regionale uitbreidingsopgave

De uitbreidingsambitie van de Wlz-zorgaanbieders richting 2025 is niet voldoende om de regionale uitbreidingsopgave te halen.

- Regionale uitbreidingsopgave (extra verpleegzorgplekken t.o.u. 2020)
- Intramurale uitbreidingsplannen
- Geclusterde zorg in eigen woonomgeving uitbreidingsplannen



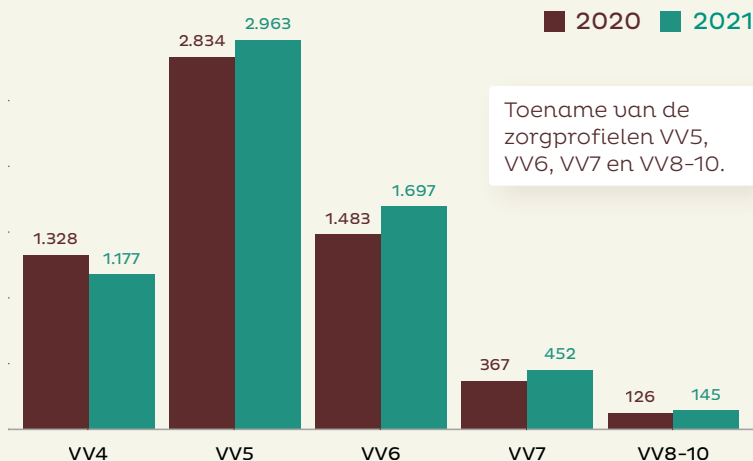
Wachtlister 2021

	Aantal	Relatief	Landelijk
Urgent plaatsen	0	0,0%	0,1%
Actief plaatsen	49	0,8%	1,4%
Wacht op voorkeur	285	4,6%	9,1%
Totaal	334	5,4%	10,6%

In 2020 was het totaal aantal wachtenden 378.

Relatief betekent: het aantal wachtenden t.o.u. het aantal Wlz-klanten in zorg.

Ontwikkeling ZPP-mix



Toename van de zorgprofielen VV5, VV6, VV7 en VV8-10.

Uitbreidingsplannen niet-geclusterde zorg in eigen woonomgeving:

2021	2022	2023	2024	2025
620	1.420	2.304	3.263	4.319

Uitvoeringsagenda

De Krachtig Verbindende Regiovisie (KVR) Friesland is vastgesteld. Er is een Stip om de horizon vastgesteld, met commitment van een groot deel van de zorgaanbieders van verpleeghuiszorg (een aantal nieuwe partijen en extramurale partijen hebben niet mede ondertekend, maar zijn wel geïnformeerd en worden betrokken bij van toepassing zijnde projecten).

	Actie / project / samenwerkingsverband	Deelnemende partijen	Verwacht resultaat	Verwachte doorlooptijd		Voortgang
				Startdatum	Einddatum	
1	Duurzame Wlz zorg in de thuisomgeving (onderdeel KVR)	Hof & Hiem, Zorgcentrum 't Bildt, Noorderbreedte, Thuiszorg het Friese Land, Kwadrantgroep, Leppehiem, Meriant, Bos & Meerzicht, Patyna, thuiszorg Slippens, Home Instead Friesland, Comfortzorg	Uitbreiding capaciteit Wlz zorg thuis (MPT & VPT mogelijkheden)	01-10-2021	01-10-2022	Beginfase, kick-off op 1-10-2021
2	Transitieopgave zorgvastgoed Friesland (onderdeel KVR)	Kwadrantgroep, Noorderbreedte, Patyna, Gupta, gemeente Leeuwarden (via landelijke Taskforce Wonen & Zorg)	Het resultaat (het gezamenlijke transitievraagstuk) is een uitgangspunt voor elke deelnemer om de eigen vastgoedstrategie beter te kunnen bepalen in samenwerking met de stakeholders. We doen dit op basis van een heldere gap-analyse.	01-01-2021	01-06-2022	Loopt, voor gemeente Leeuwarden nu gap-analyse compleet. De wens is om dit voor alle gemeenten in Friesland te completeren. De vraag is of dat haalbaar is binnen afzienbare tijd. De afronding voor Leeuwarden vindt nog plaats in 2021. Waarschijnlijk komt er een doorloop voor de andere gemeenten in 2022 (of voor aanbevelingen voor die gemeenten).

Aandacht voor het thema wonen en zorg per gemeente

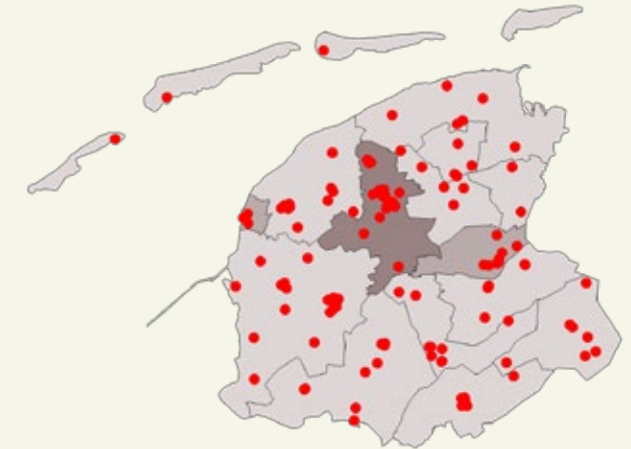
In opdracht van de Taskforce Wonen en Zorg hebben SIRM/Finance Ideas in het voorjaar van 2021 onderzoek gedaan naar de aandacht voor wonen en zorg in gemeentelijke visies. In de tabel zijn de resultaten op twee thema's uit het onderzoek weergegeven. Ga naar www.taskforcewonzorg.nl voor meer informatie over het onderzoek en de resultaten.

- niet genoemd
- benoemd of procesafspraken
- onderzoek
- concrete doelen of monitoring

Gemeente	Langer zelfstandig thuis wonen	Samenwerking wonen en zorg
Achtkarspelen		
Ameland		
Dantumadiel		
De Fryske Marren		
Harlingen		
Heerenveen		
Leeuwarden		
Noardeast-Fryslân		
Ooststellingwerf		
Opsterland		
Schiermonnikoog		
Smallingerland		
Súdwest-Fryslân		
Terschelling		
Tytsjerksteradiel		
Vlieland		
Waadhoeke		
Weststellingwerf		

Spreading intramurale locaties in de regio

● Intramurale locatie



Stedelijkheid

dunbevolkt dichtbevolkt

Inleiding

Van iedere zorgkantorregio is een regiomonitor voor 2021 beschikbaar. De onderwerpen in de regiomonitor zijn kwantitatief en/of kwalitatief van aard. Hierbij vermelden wij de bron, de peildatum of periode en geven wij een toelichting op het onderwerp.

Kenmerken van de regio

Bron De kenmerken van de regio zijn gebaseerd op de verzekerdengegevens van Vektis. Het aantal inwoners is bepaald aan de hand van het aantal verzekerden op 1 september 2021. Afgerond op 1000. Het percentage 75-plus is gebaseerd op onafgeronde aantallen.

Peildatum 01-09-2021

Toelichting Zorgkantoren maken inzichtelijk hoe de verhouding tussen de (kwetsbare) ouderen en alle inwoners is.

Aantal Wlz-klienten in zorg

Bron Zorgprisma (AW317)

Peildatum 1 februari 2020 (over januari 2020)
1 september 2021 (over augustus 2021)

Toelichting Hier geven zorgkantoren weer aan hoeveel mensen daadwerkelijk zorg geleverd wordt en hoe dit zich heeft ontwikkeld ten opzichte van het jaar ervoor. Het betreft reguliere zorg en overbruggingszorg. In de reguliere zorg is ook de zorg aan de mensen met zogenaamde lage ZZP's opgenomen (ZZP 1VV t/m 3VV), omdat zij op dit moment wel zorgcapaciteit benutten.

Wachlijst 2021

Bron Zorgprisma (AW317)

Peildatum 1 februari 2020 (over januari 2020)
1 september 2021 (over augustus 2021)

Toelichting In iedere zorgkantorregio wachten Wlz-klienten, soms bewust, op intramurale opname of andere zorg van hun voorkeur, deze klienten maken we hier inzichtelijk ten opzichte van het totaal aantal klienten dat in zorg is (ZZP 1VV tot en met 10VV).

Ontwikkeling leveringsvormen

Bron Zorgprisma (AW317)

Peildatum 1 februari 2020 (over januari 2020)
1 september 2021 (over augustus 2021)

Toelichting Hier maken we inzichtelijk in welke leveringsvormen de Wlz-klienten hun zorg (ZZP 1VV tot en met 10VV) verzilveren. De 'overige' categorie betreft gecombineerde leveringsvormen van intramurale zorg, VPT, MPT en PGB. De grootste combinatie leveringsvormen is PGB-MPT en is apart in de grafiek weergegeven.

Ontwikkeling ZZP-mix

Bron Zorgprisma (AW317)

Peildatum 1 februari 2020 (over januari 2020)
1 september 2021 (over augustus 2021)

Toelichting In deze weergave is de totaal gerealiseerde zorgcapaciteit uitgesplitst naar ZZP. De ZZP's 1VV tot en met 3VV zijn hier niet opgenomen, omdat deze ZZP's niet meer geïndiceerd worden door het CIZ en er ook geen nieuwe instroom van klienten met een dergelijke ZZP verwacht wordt.

Huidige invulling van regionale uitbreidingsopgave

a. Regionale uitbreidingsopgave

Bron	ZZP 4 t/m 10 VV, Beleidsarme vraagprognose (bron: RIVM, verkregen via TNO)
Periode	2018 – 2040
Toelichting	Aan de hand van de beleidsarme vraagprognose die TNO uit de RIVM-data heeft bepaald (zie ook regioplan 2020), maken we inzichtelijk welke ontwikkeling van de vraag er in de specifieke zorgkantoorregio verwacht wordt richting 2040. De opgave in de regio bestaat uit intramurale zorg en geclusterd VPT en PGB. Zorgkantoren hanteren deze prognose als basis voor de monitoring van de vraagontwikkeling in de regio. De zorgvraagontwikkeling is in deze grafiek weergegeven als een rode lijn. Het rapport van TNO vindt u hier.

Huidige invulling van regionale uitbreidingsopgave

a. Uitbreidingsplannen van Wlz-zorgaanbieders

Bron	Opgave van zorgaanbieders
Periode	2021 - 2025
Toelichting	<p>Hier laten de zorgkantoren zien welke uitbreidingsplannen zorgaanbieders hebben opgegeven tot en met 2025. De Wlz-zorgaanbieders zijn geraagd om alleen realistische, haalbare uitbreidingsplannen op te geven. Denk hierbij aan uitbreidingsplannen die zich al in de definitieve ontwerpfase, bestek- of realisatiefase bevinden en/of akkoord van de RuT.</p> <p>In de grafiek is zichtbaar gemaakt tot in hoeverre de uitbreidingsplannen (intramuraal en geclusterde zorg in eigen woonomgeving VPT en PGB) invulling biedt aan de vraagontwikkeling in de regio. In de tabel zijn de door de zorgaanbieders opgegeven niet-geclusterde zorg in eigen woonomgeving uitbreidingsplannen zichtbaar gemaakt.</p> <p>Let op: de uitbreidingsplannen van zorgaanbieders zijn prognoses (forecasting) waarvan we de daadwerkelijke realisatie tonen in de monitors over 2022 en verder.</p>

Uitvoeringsagenda 2021

Bron	Opgave van zorginkopers en adviseurs/accountmanagers gemeenten van het betreffende zorgkantoor
Peildatum	Oktober – November 2021
Toelichting	Het is relevant om bestaande samenwerkingsverbanden/afspraken inzichtelijk te maken en te weten in welke structuur/gremia knelpunten (kunnen) worden opgepakt. Deze vraag geeft inzicht in welke samenwerkingsverbanden/structuur/gremia knelpunten rond wonen met zorg binnen de regio worden opgepakt, met welke stakeholders en met welk doel. Dit kan impact hebben op het bereiken van de capaciteitsdoelen.

Aandacht voor het thema wonen en zorg per gemeente

Bron	SIRM/Finance Ideas (verkregen via Taskforce Wonen & Zorg)
Peildatum	1 oktober 2021
Toelichting	De Taskforce Wonen & Zorg inventariseert van alle gemeenten in Nederland de mate waarin men een visie heeft op wonen met zorg en in welke mate men ook al afspraken tot samenwerking/uitvoering daarvoor heeft gemaakt. Wij tonen de inventarisatie op de gebieden 'Langer zelfstandig thuis wonen' en 'Samenwerking wonen & zorg'. Ga naar www.taskforcewonenzorg.nl voor meer informatie over het onderzoek en de resultaten.

Spreading van de intramurale locaties

Bron	Stedelijkheid: CBS (70072ned), 2020 Locaties: Alleen intramurale locaties met minstens 3-26 (kleinschalig) declarerende klanten die een zorguraag hebben.
Peildatum	2020
Toelichting	Op dit kaartje is de spreading van het intramurale zorgaanbod in de regio opgenomen, in relatie tot het aantal inwoners per km ² .

De regiomonitor is een vervolg op het regioplan 2020 waarin het tekort aan verpleegzorg in 2040 is geschetst. Weergegeven is: achtergrondinformatie over de regio in cijfers, wat de inspanningen in de regio zijn geweest en welke resultaten dit tot nu toe heeft opgeleverd.

Kenmerken van de regio



Aantal inwoners
572.000



Aandeel 75-plussers
9,1%

Hoger aandeel 75-plussers dan landelijk.

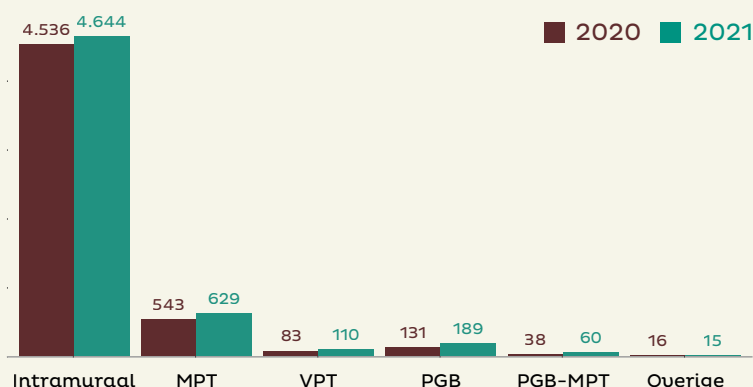
Landelijk aandeel is **8,8%**.

Aantal Wlz-klanten in zorg



Toename van het aantal Wlz-klanten dat zorg ontvangt.

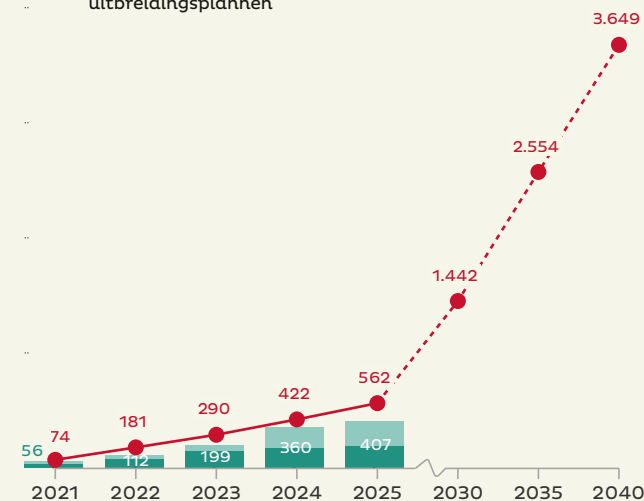
Ontwikkeling leveringsvormen



Huidige invulling regionale uitbreidingsopgave

De uitbreidingsplannen van de Wlz-zorgaanbieders richting 2025 zijn niet voldoende om de regionale uitbreidingsopgave te halen.

- Regionale uitbreidingsopgave (extra verpleegzorgplekken t.o.v. 2020)
- Intramurale uitbreidingsplannen
- Geclusterde zorg in eigen woonomgeving uitbreidingsplannen



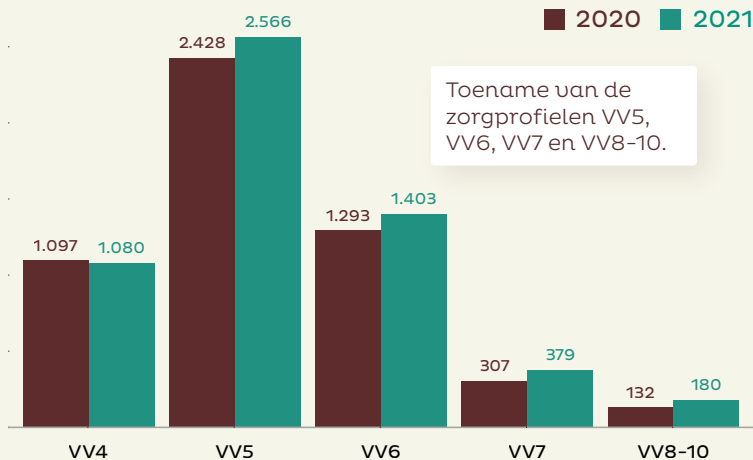
Wachtlister 2021

	Aantal	Relatief	Landelijk
Urgent plaatsen	3	0,0%	0,1%
Actief plaatsen	32	0,6%	1,4%
Wacht op voorkeur	268	5,0%	9,1%
Totaal	303	5,6%	10,6%

In 2020 was het totaal aantal wachtenden 342.

Relatief betekent: het aantal wachtenden t.o.v. het aantal Wlz-klanten in zorg.

Ontwikkeling ZPP-mix



Toename van de zorgprofielen VV5, VV6, VV7 en VV8-10.

Uitbreidingsplannen niet-geclusterde zorg in eigen woonomgeving:

2021	2022	2023	2024	2025
22	43	79	113	140

Uitvoeringsagenda

In het Groninger Zorgakkoord (aardbevingsgebied Noord Groningen) is in 2019 afgesproken dat partijen (VG- en V&V-zorgaanbieders) zich gezamenlijk inzetten om zoveel mogelijk onnodige leegstand van panden te voorkomen. Uitgangspunt is dat in de panden die achterblijven geen intramurale zorg kan worden geboden. In de provincie Groningen kan het per regio verschillen hoe de diverse partijen inhaken op de woon(zorg)behoefte van hun inwoners. In de sub-regio waar het

Groninger Zorgakkoord is afgesproken, mag de huidige zorgcapaciteit niet worden vergroot. Hierdoor kunnen de tekorten aan verpleegzorgplekken zoals berekend door TNO/RIVM, in de praktijk anders uitvallen. Het risico bestaat dat hierdoor de uitbreidingsopdracht bij andere regio's/gemeenten neergelegd moet/kan worden en de opdracht voor hen dus groter zal worden.

	Actie / project / samenwerkingsverband	Deelnemende partijen	Verwacht resultaat	Verwachte doorlooptijd		Voortgang
				Startdatum	Einddatum	
1	Convenant Verpleeghuizen zorgkantoor Groningen	Alle intramurale V&V-organisaties	Opgeleverde Proclamatie waarin de gezamenlijke standpunten van de zorgaanbieders en Menzis zijn vermeld		01-07-2021	Gereed; https://www.waardigheidentrots.nl/wp-content/uploads/2020/11/covenant-regio-groningen.pdf
2	Regiotafel	Gemeenten en zorgverzekeraar Menzis	Afstemming op diverse thema's waaronder Vastgoed	01-07-2021	doorlopend	Bestuurlijke verhaallijn vastgoed met de ambtenaren en wethouders gedeeld. Verdere afstemming volgt nog.
3	Groninger Zorgakkoord	Diverse ministeries, Zorgaanbieders, NCG (Dienst Nationaal Coördinator Groningen), Corporaties, Menzis	Uitvoering geven aan de gemaakte afspraken rond 9 projecten	01-01-2018	doorlopend	link: https://www.gza.nl/

Aandacht voor het thema wonen en zorg per gemeente

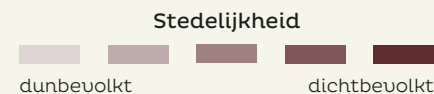
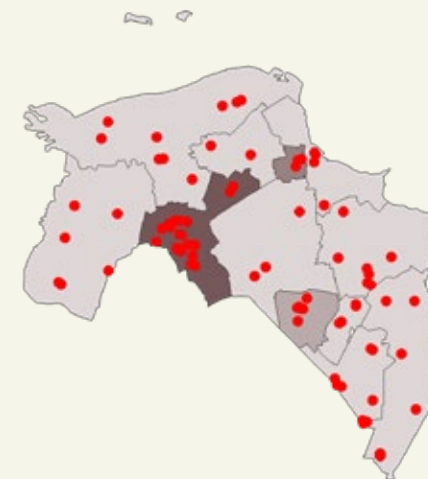
In opdracht van de Taskforce Wonen en Zorg hebben SRIM/Finance Ideas in het voorjaar van 2021 onderzoek gedaan naar de aandacht voor wonen en zorg in gemeentelijke visies. In de tabel zijn de resultaten op twee thema's uit het onderzoek weergegeven. Ga naar www.taskforcewonzorg.nl voor meer informatie over het onderzoek en de resultaten.

- niet genoemd
- benoemd of procesafspraken
- onderzoek
- concrete doelen of monitoring

Gemeente	Langer zelfstandig thuis wonen	Samenwerking wonen en zorg
Eemsdelta		
Groningen		
Het Hogeland		
Midden-Groningen		
Oldambt		
Pekela		
Stadskanaal		
Veendam		
Westerkwartier		
Westerwolde		

Spreiding intramurale locaties in de regio

● Intramurale locatie



Inleiding

Van iedere zorgkantorregio is een regiomonitor voor 2021 beschikbaar. De onderwerpen in de regiomonitor zijn kwantitatief en/of kwalitatief van aard. Hierbij vermelden wij de bron, de peildatum of periode en geven wij een toelichting op het onderwerp.

Kenmerken van de regio

Bron De kenmerken van de regio zijn gebaseerd op de verzekerdengegevens van Vektis. Het aantal inwoners is bepaald aan de hand van het aantal verzekerden op 1 september 2021. Afgerond op 1000. Het percentage 75-plus is gebaseerd op onafgeronde aantallen.

Peildatum 01-09-2021

Toelichting Zorgkantoren maken inzichtelijk hoe de verhouding tussen de (kwetsbare) ouderen en alle inwoners is.

Aantal Wlz-klienten in zorg

Bron Zorgprisma (AW317)

Peildatum 1 februari 2020 (over januari 2020)
1 september 2021 (over augustus 2021)

Toelichting Hier geven zorgkantoren weer aan hoeveel mensen daadwerkelijk zorg geleverd wordt en hoe dit zich heeft ontwikkeld ten opzichte van het jaar ervoor. Het betreft reguliere zorg en overbruggingszorg. In de reguliere zorg is ook de zorg aan de mensen met zogenaamde lage ZZP's opgenomen (ZZP 1VV t/m 3VV), omdat zij op dit moment wel zorgcapaciteit benutten.

Wachlijst 2021

Bron Zorgprisma (AW317)

Peildatum 1 februari 2020 (over januari 2020)
1 september 2021 (over augustus 2021)

Toelichting In iedere zorgkantorregio wachten Wlz-klienten, soms bewust, op intramurale opname of andere zorg van hun voorkeur, deze klienten maken we hier inzichtelijk ten opzichte van het totaal aantal klienten dat in zorg is (ZZP 1VV tot en met 10VV).

Ontwikkeling leveringsvormen

Bron Zorgprisma (AW317)

Peildatum 1 februari 2020 (over januari 2020)
1 september 2021 (over augustus 2021)

Toelichting Hier maken we inzichtelijk in welke leveringsvormen de Wlz-klienten hun zorg (ZZP 1VV tot en met 10VV) verzilveren. De 'overige' categorie betreft gecombineerde leveringsvormen van intramurale zorg, VPT, MPT en PGB. De grootste combinatie leveringsvormen is PGB-MPT en is apart in de grafiek weergegeven.

Ontwikkeling ZZP-mix

Bron Zorgprisma (AW317)

Peildatum 1 februari 2020 (over januari 2020)
1 september 2021 (over augustus 2021)

Toelichting In deze weergave is de totaal gerealiseerde zorgcapaciteit uitgesplitst naar ZZP. De ZZP's 1VV tot en met 3VV zijn hier niet opgenomen, omdat deze ZZP's niet meer geïndiceerd worden door het CIZ en er ook geen nieuwe instroom van klienten met een dergelijke ZZP verwacht wordt.

Huidige invulling van regionale uitbreidingsopgave

a. Regionale uitbreidingsopgave

Bron	ZZP 4 t/m 10 VV, Beleidsarme vraagprognose (bron: RIVM, verkregen via TNO)
Periode	2018 – 2040
Toelichting	Aan de hand van de beleidsarme vraagprognose die TNO uit de RIVM-data heeft bepaald (zie ook regioplan 2020), maken we inzichtelijk welke ontwikkeling van de vraag er in de specifieke zorgkantoorregio verwacht wordt richting 2040. De opgave in de regio bestaat uit intramurale zorg en geclusterd VPT en PGB. Zorgkantoren hanteren deze prognose als basis voor de monitoring van de vraagontwikkeling in de regio. De zorgvraagontwikkeling is in deze grafiek weergegeven als een rode lijn. Het rapport van TNO vindt u hier.

Huidige invulling van regionale uitbreidingsopgave

a. Uitbreidingsplannen van Wlz-zorgaanbieders

Bron	Opgave van zorgaanbieders
Periode	2021 - 2025
Toelichting	<p>Hier laten de zorgkantoren zien welke uitbreidingsplannen zorgaanbieders hebben opgegeven tot en met 2025. De Wlz-zorgaanbieders zijn geraagd om alleen realistische, haalbare uitbreidingsplannen op te geven. Denk hierbij aan uitbreidingsplannen die zich al in de definitieve ontwerpfase, bestek- of realisatiefase bevinden en/of akkoord van de RuT.</p> <p>In de grafiek is zichtbaar gemaakt tot in hoeverre de uitbreidingsplannen (intramuraal en geclusterde zorg in eigen woonomgeving VPT en PGB) invulling biedt aan de vraagontwikkeling in de regio. In de tabel zijn de door de zorgaanbieders opgegeven niet-geclusterde zorg in eigen woonomgeving uitbreidingsplannen zichtbaar gemaakt.</p> <p>Let op: de uitbreidingsplannen van zorgaanbieders zijn prognoses (forecasting) waarvan we de daadwerkelijke realisatie tonen in de monitors over 2022 en verder.</p>

Uitvoeringsagenda 2021

Bron	Opgave van zorginkopers en adviseurs/accountmanagers gemeenten van het betreffende zorgkantoor
Peildatum	Oktober – November 2021
Toelichting	Het is relevant om bestaande samenwerkingsverbanden/afspraken inzichtelijk te maken en te weten in welke structuur/gremia knelpunten (kunnen) worden opgepakt. Deze vraag geeft inzicht in welke samenwerkingsverbanden/structuur/gremia knelpunten rond wonen met zorg binnen de regio worden opgepakt, met welke stakeholders en met welk doel. Dit kan impact hebben op het bereiken van de capaciteitsdoelen.

Aandacht voor het thema wonen en zorg per gemeente

Bron	SIRM/Finance Ideas (verkregen via Taskforce Wonen & Zorg)
Peildatum	1 oktober 2021
Toelichting	De Taskforce Wonen & Zorg inventariseert van alle gemeenten in Nederland de mate waarin men een visie heeft op wonen met zorg en in welke mate men ook al afspraken tot samenwerking/uitvoering daarvoor heeft gemaakt. Wij tonen de inventarisatie op de gebieden 'Langer zelfstandig thuis wonen' en 'Samenwerking wonen & zorg'. Ga naar www.taskforcewonenzorg.nl voor meer informatie over het onderzoek en de resultaten.

Spreading van de intramurale locaties

Bron	Stedelijkheid: CBS (70072ned), 2020 Locaties: Alleen intramurale locaties met minstens 3-26 (kleinschalig) declarerende klanten die een zorguraag hebben.
Peildatum	2020
Toelichting	Op dit kaartje is de spreading van het intramurale zorgaanbod in de regio opgenomen, in relatie tot het aantal inwoners per km ² .

De regiomonitor is een vervolg op het regioplan 2020 waarin het tekort aan verpleegzorg in 2040 is geschetst. Weergegeven is: achtergrondinformatie over de regio in cijfers, wat de inspanningen in de regio zijn geweest en welke resultaten dit tot nu toe heeft opgeleverd.

Kenmerken van de regio



Aantal inwoners
807.000



Aandeel 75-plussers
7,5%

Lager aandeel 75-plussers dan landelijk.

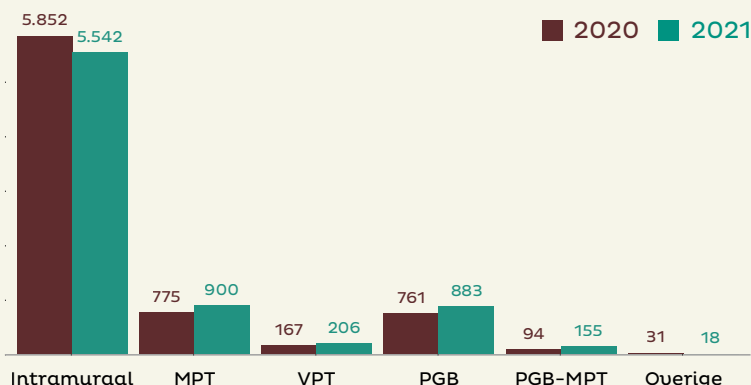
Landelijk aandeel is **8,8%**.

Aantal Wlz-klanten in zorg



Toename van het aantal Wlz-klanten dat zorg ontvangt.

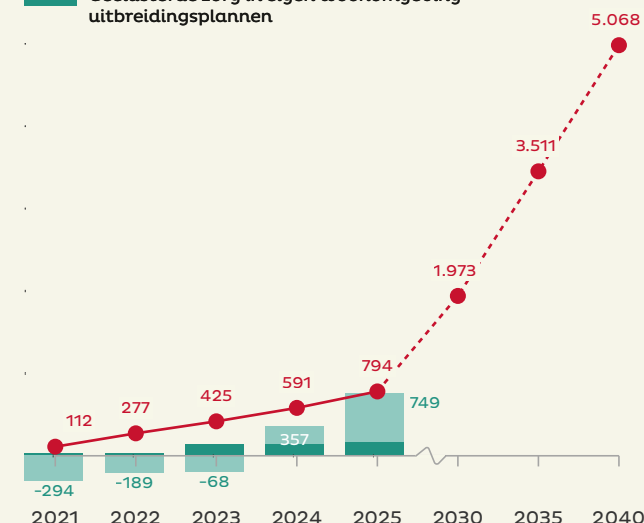
Ontwikkeling leveringsvormen



Huidige invulling regionale uitbreidingsopgave

De uitbreidingsplannen van de Wlz-zorgaanbieders richting 2025 zijn niet voldoende om de regionale uitbreidingsopgave te halen.

- Regionale uitbreidingsopgave (extra verpleegzorgplekken t.o.v. 2020)
- Intramurale uitbreidingsplannen
- Geclusterde zorg in eigen woonomgeving uitbreidingsplannen



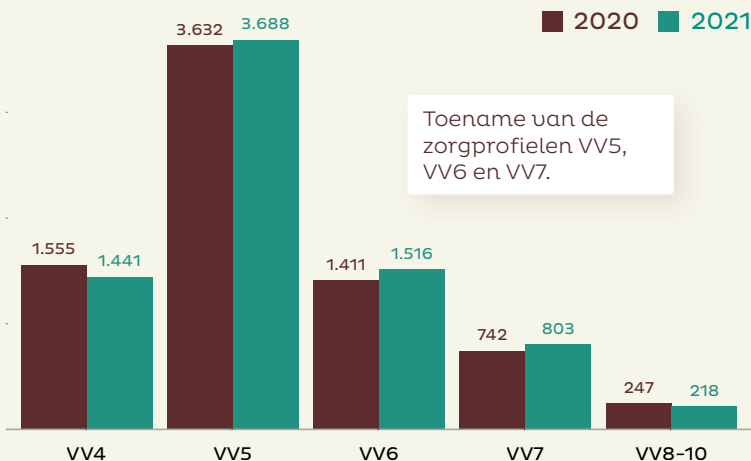
Wachtlister 2021

	Aantal	Relatief	Landelijk
Urgent plaatsen	3	0,0%	0,1%
Actief plaatsen	109	1,5%	1,4%
Wacht op voorkeur	233	3,2%	9,1%
Totaal	345	4,7%	10,6%

In 2020 was het totaal aantal wachtenden 460.

Relatief betekent: het aantal wachtenden t.o.v. het aantal Wlz-klanten in zorg.

Ontwikkeling ZPP-mix



Toename van de zorgprofielen VV5, VV6 en VV7.

Uitbreidingsplannen niet-geclusterde zorg in eigen woonomgeving:

2021	2022	2023	2024	2025
156	378	625	939	1.328

Uitvoeringsagenda

In regio Haaglanden hebben zorgaanbieders en Zorgkantoor afgelopen jaar (2020/2021) goede stappen gezet in het formuleren van een gezamenlijke visie op het toekomstige zorglandschap. Dit zal de komende jaren verder vormgegeven moeten worden in gezamenlijk overleg. De ontwikkeling van woonzorgvisies door de gemeenten binnen de regio Haaglanden heeft hierbij een belangrijk raakvlak.

Meerdere gemeenten hebben inmiddels een woonzorgvisie. Echter, de grootste gemeente (Den Haag) heeft deze visie vooralsnog niet.

Meerdere V&V-zorgaanbieders in Haaglanden denken na over de toekomstbestendigheid van het bestaande woonzorg-vastgoed. Hierbij hebben zij behoefte aan inzicht in de regionale zorgvraagontwikkeling in relatie tot huidige mogelijkheden van de zorgvastgoed capaciteit en personele bezetting. Het verzamelen van de uitbreidingsplannen en het in kaart brengen van de toekomstige Wlz-zorgbehoefte is een eerste stap in dit proces. Het vastgoedvraagstuk vraagt

de komende jaren veel inspanning van V&V-zorgaanbieders en CZ zorgkantoor. Gezien de grootstedelijkheid van de stad Den Haag is het lastig om geschikte uitbreidingsmogelijkheden te vinden. Om Wlz cliënten toch van zorg te kunnen voorzien zet CZ in op de mogelijkheden van zorg thuis. De regio Haaglanden loopt op dit moment getalsmatig achter op andere CZ regio's getalsmatig in het organiseren van Wlz-zorg thuis. CZ zorgkantoor zet de komende jaren in op het scheiden van wonen en zorg en op het organiseren van, daar waar het mogelijk is, zorg in de thuissituatie.

Het huidige zorgaanbod voor specifieke doelgroepen is ook geïnventariseerd. De regio Haaglanden beschikt over een divers aanbod voor specifieke doelgroepen. CZ wil eventueel ontbrekende zorgaanbod voor bepaalde zorgsoorten in samenspraak met zorgaanbieders organiseren in de regio, en waar mogelijk daar buiten.

	Actie / project / samenwerkingsverband	Deelnemende partijen	Verwacht resultaat	Verwachte doorlooptijd		Voortgang
				Startdatum	Einddatum	
1	Project Data Driven (DDI)	Zorgaanbieders/ Zorgkantoor	Eind 2021 zijn zorgaanbieders bekwaam om data analyse in te zetten om (strategische) keuzes te maken omtrent wonen en zorg.	01-01-2020	31-12-2021	CZ heeft periodiek overleg met de zorgaanbieders omtrent DDI
2	Woonzorgvisie Zoetermeer	Gemeente Zoetermeer/ Zorgaanbieders/ Welzijnsorganisaties /Zorgkantoor/ woningcorporaties	Eind 2021 heeft gemeente Zoetermeer een woonzorgvisie geformuleerd	01-06-2021	doorlopend	CZ sluit periodiek aan bij de overleggen omtrent de woonzorgvisie
3	Woonzorgvisie Rijswijk	Gemeente Rijswijk/ Zorgaanbieders/ Welzijnsorganisaties /Zorgkantoor/ woningcorporaties	In 2021 wordt de woonzorgvisie opgeleverd. Daarmee kunnen strategische keuzes door de gemeenten gemaakt worden omtrent wonen en zorg.	01-01-2020	doorlopend	Op dit moment is een concept versie opgeleverd.
4	Gesprekken met V&V-zorgaanbieders	Zorgkantoor/ V&V-Zorgaanbieders	Continu overleg over huidige zorgvastgoed in de regio.	01-01-2020	doorlopend	vastgoeddialog met V&V-zorgaanbieders loopt

Aandacht voor het thema wonen en zorg per gemeente

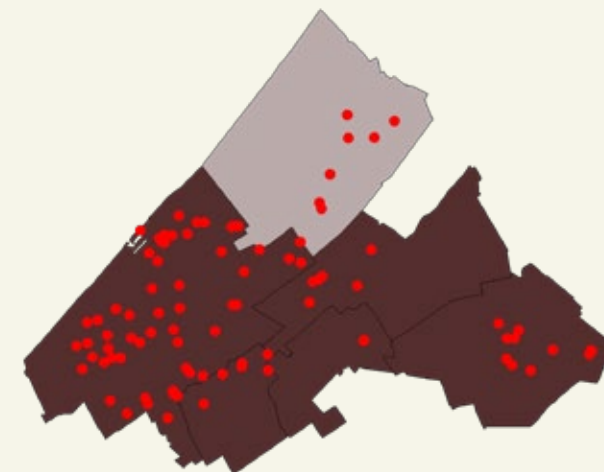
In opdracht van de Taskforce Wonen en Zorg hebben SRIM/Finance Ideas in het voorjaar van 2021 onderzoek gedaan naar de aandacht voor wonen en zorg in gemeentelijke visies. In de tabel zijn de resultaten op twee thema's uit het onderzoek weergegeven. Ga naar www.taskforcewonenzorg.nl voor meer informatie over het onderzoek en de resultaten.

- niet genoemd
- benoemd of procesafspraken
- onderzoek
- concrete doelen of monitoring

Gemeente	Langer zelfstandig thuis wonen	Samenwerking wonen en zorg
Leidschendam-Voorburg		
Rijswijk		
s-Gravenhage		
Wassenaar		
Zoetermeer		

Spreading intramurale locaties in de regio

● Intramurale locatie



Inleiding

Van iedere zorgkantorregio is een regiomonitor voor 2021 beschikbaar. De onderwerpen in de regiomonitor zijn kwantitatief en/of kwalitatief van aard. Hierbij vermelden wij de bron, de peildatum of periode en geven wij een toelichting op het onderwerp.

Kenmerken van de regio

Bron De kenmerken van de regio zijn gebaseerd op de verzekerdengegevens van Vektis. Het aantal inwoners is bepaald aan de hand van het aantal verzekerden op 1 september 2021. Afgerond op 1000. Het percentage 75-plus is gebaseerd op onafgeronde aantallen.

Peildatum 01-09-2021

Toelichting Zorgkantoren maken inzichtelijk hoe de verhouding tussen de (kwetsbare) ouderen en alle inwoners is.

Aantal Wlz-klienten in zorg

Bron Zorgprisma (AW317)

Peildatum 1 februari 2020 (over januari 2020)
1 september 2021 (over augustus 2021)

Toelichting Hier geven zorgkantoren weer aan hoeveel mensen daadwerkelijk zorg geleverd wordt en hoe dit zich heeft ontwikkeld ten opzichte van het jaar ervoor. Het betreft reguliere zorg en overbruggingszorg. In de reguliere zorg is ook de zorg aan de mensen met zogenaamde lage ZZP's opgenomen (ZZP 1VV t/m 3VV), omdat zij op dit moment wel zorgcapaciteit benutten.

Wachlijst 2021

Bron Zorgprisma (AW317)

Peildatum 1 februari 2020 (over januari 2020)
1 september 2021 (over augustus 2021)

Toelichting In iedere zorgkantorregio wachten Wlz-klienten, soms bewust, op intramurale opname of andere zorg van hun voorkeur, deze klienten maken we hier inzichtelijk ten opzichte van het totaal aantal klienten dat in zorg is (ZZP 1VV tot en met 10VV).

Ontwikkeling leveringsvormen

Bron Zorgprisma (AW317)

Peildatum 1 februari 2020 (over januari 2020)
1 september 2021 (over augustus 2021)

Toelichting Hier maken we inzichtelijk in welke leveringsvormen de Wlz-klienten hun zorg (ZZP 1VV tot en met 10VV) verzilveren. De 'overige' categorie betreft gecombineerde leveringsvormen van intramurale zorg, VPT, MPT en PGB. De grootste combinatie leveringsvormen is PGB-MPT en is apart in de grafiek weergegeven.

Ontwikkeling ZZP-mix

Bron Zorgprisma (AW317)

Peildatum 1 februari 2020 (over januari 2020)
1 september 2021 (over augustus 2021)

Toelichting In deze weergave is de totaal gerealiseerde zorgcapaciteit uitgesplitst naar ZZP. De ZZP's 1VV tot en met 3VV zijn hier niet opgenomen, omdat deze ZZP's niet meer geïndiceerd worden door het CIZ en er ook geen nieuwe instroom van klienten met een dergelijke ZZP verwacht wordt.

Huidige invulling van regionale uitbreidingsopgave

a. Regionale uitbreidingsopgave

Bron	ZZP 4 t/m 10 VV, Beleidsarme vraagprognose (bron: RIVM, verkregen via TNO)
Periode	2018 – 2040
Toelichting	Aan de hand van de beleidsarme vraagprognose die TNO uit de RIVM-data heeft bepaald (zie ook regioplan 2020), maken we inzichtelijk welke ontwikkeling van de vraag er in de specifieke zorgkantoorregio verwacht wordt richting 2040. De opgave in de regio bestaat uit intramurale zorg en geclusterd VPT en PGB. Zorgkantoren hanteren deze prognose als basis voor de monitoring van de vraagontwikkeling in de regio. De zorgvraagontwikkeling is in deze grafiek weergegeven als een rode lijn. Het rapport van TNO vindt u hier.

Huidige invulling van regionale uitbreidingsopgave

a. Uitbreidingsplannen van Wlz-zorgaanbieders

Bron	Opgave van zorgaanbieders
Periode	2021 - 2025
Toelichting	<p>Hier laten de zorgkantoren zien welke uitbreidingsplannen zorgaanbieders hebben opgegeven tot en met 2025. De Wlz-zorgaanbieders zijn geraagd om alleen realistische, haalbare uitbreidingsplannen op te geven. Denk hierbij aan uitbreidingsplannen die zich al in de definitieve ontwerpfase, bestek- of realisatiefase bevinden en/of akkoord van de RuT.</p> <p>In de grafiek is zichtbaar gemaakt tot in hoeverre de uitbreidingsplannen (intramuraal en geclusterde zorg in eigen woonomgeving VPT en PGB) invulling biedt aan de vraagontwikkeling in de regio. In de tabel zijn de door de zorgaanbieders opgegeven niet-geclusterde zorg in eigen woonomgeving uitbreidingsplannen zichtbaar gemaakt.</p> <p>Let op: de uitbreidingsplannen van zorgaanbieders zijn prognoses (forecasting) waarvan we de daadwerkelijke realisatie tonen in de monitors over 2022 en verder.</p>

Uitvoeringsagenda 2021

Bron	Opgave van zorginkopers en adviseurs/accountmanagers gemeenten van het betreffende zorgkantoor
Peildatum	Oktober – November 2021
Toelichting	Het is relevant om bestaande samenwerkingsverbanden/afspraken inzichtelijk te maken en te weten in welke structuur/gremia knelpunten (kunnen) worden opgepakt. Deze vraag geeft inzicht in welke samenwerkingsverbanden/structuur/gremia knelpunten rond wonen met zorg binnen de regio worden opgepakt, met welke stakeholders en met welk doel. Dit kan impact hebben op het bereiken van de capaciteitsdoelen.

Aandacht voor het thema wonen en zorg per gemeente

Bron	SIRM/Finance Ideas (verkregen via Taskforce Wonen & Zorg)
Peildatum	1 oktober 2021
Toelichting	De Taskforce Wonen & Zorg inventariseert van alle gemeenten in Nederland de mate waarin men een visie heeft op wonen met zorg en in welke mate men ook al afspraken tot samenwerking/uitvoering daarvoor heeft gemaakt. Wij tonen de inventarisatie op de gebieden 'Langer zelfstandig thuis wonen' en 'Samenwerking wonen & zorg'. Ga naar www.taskforcewonenzorg.nl voor meer informatie over het onderzoek en de resultaten.

Spreading van de intramurale locaties

Bron	Stedelijkheid: CBS (70072ned), 2020 Locaties: Alleen intramurale locaties met minstens 3-26 (kleinschalig) declarerende klanten die een zorguraag hebben.
Peildatum	2020
Toelichting	Op dit kaartje is de spreading van het intramurale zorgaanbod in de regio opgenomen, in relatie tot het aantal inwoners per km ² .

De regiomonitor is een vervolg op het regioplan 2020 waarin het tekort aan verpleegzorg in 2040 is geschetst. Weergegeven is: achtergrondinformatie over de regio in cijfers, wat de inspanningen in de regio zijn geweest en welke resultaten dit tot nu toe heeft opgeleverd.

Kenmerken van de regio



Aantal inwoners
426.000




Aandeel 75-plussers
9,6%

Hoger aandeel 75-plussers dan landelijk.

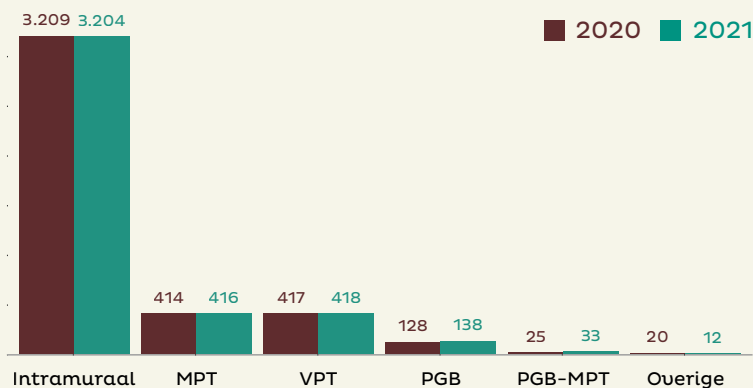
Landelijk aandeel is **8,8%**.

Aantal Wlz-klanten in zorg



Toename van het aantal Wlz-klanten dat zorg ontvangt.

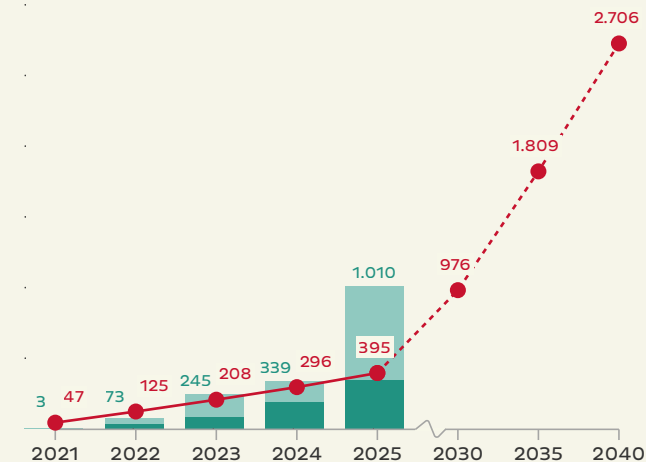
Ontwikkeling leveringsvormen



Huidige invulling regionale uitbreidingsopgave

De uitbreidingsplannen van de Wlz-zorgaanbieders richting 2025 zijn voldoende om de regionale uitbreidingsopgave te halen.

- Regionale uitbreidingsopgave (extra verpleegzorgplekken t.o.v. 2020)
- Intramurale uitbreidingsplannen
- Geclusterde zorg in eigen woonomgeving uitbreidingsplannen



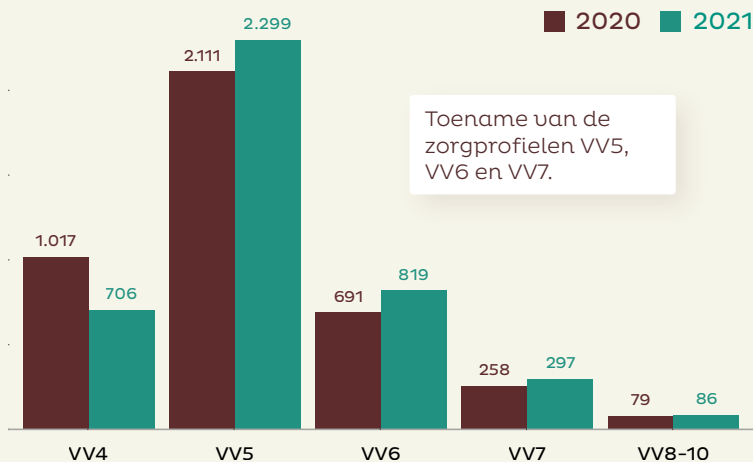
Wachtlister 2021

	Aantal	Relatief	Landelijk
Urgent plaatsen	2	0,0%	0,1%
Actief plaatsen	32	0,8%	1,4%
Wacht op voorkeur	286	7,3%	9,1%
Totaal	320	8,1%	10,6%

In 2020 was het totaal aantal wachtenden 466.

Relatief betekent: het aantal wachtenden t.o.v. het aantal Wlz-klanten in zorg.

Ontwikkeling ZZP-mix



Toename van de zorgprofielen VV5, VV6 en VV7.

Uitbreidingsplannen niet-geclusterde zorg in eigen woonomgeving:

Jaar	2021	2022	2023	2024	2025
Aantal	29	95	161	221	221

Uitvoeringsagenda

De regio Kennemerland was de eerste regio waar een regionale visie op ouderenzorg is gepresenteerd. Deze wordt in 2021 geactualiseerd. De samenwerking op de thema's in de regiovisie is met de ontwikkelgelden opgepakt en er wordt nu gekeken naar voortzetting van de verschillende projecten. De regiobudgetten kennen een andere dynamiek. Om die reden hebben de zorgaanbieders ook hun onderlinge samenwerking geëvalueerd. Daarna zal de regiovisie worden geactualiseerd en thema's geprioriteerd. Dit is input voor de herijking van de (12) projecten. Sommige zullen stoppen, andere zullen, eventueel aangepast worden, voorgedragen voor nieuwe project financiering.

In januari 2021 is de uitkomst van het onderzoek naar de regionale capaciteit gepresenteerd aan alle gemeenten in de regio Kennemerland. Daarmee is een start gemaakt met de dialoog met gemeenten over de benodigde capaciteit. Met de gemeenten is een concept samenwerkingsagenda opgesteld die met verschillende wethouders wordt besproken.

In de lopende acties zijn 2 projecten uitgelicht.

	Actie / project / samenwerkingsverband	Deelnemende partijen	Verwacht resultaat	Verwachte doorlooptijd		Voortgang
				Startdatum	Einddatum	
1	Stuurgroep Vastgoed en capaciteit	V&V zorgorganisaties, woningcorporaties, gemeenten	Inzicht in behoefte aan Wlz-capaciteit (zowel geclusterd als ongeclusterd) in de regio krijgen	01-01-2021	01-01-2025	Loopt op schema
2	Thema regionaal overleg Langer Zelfstandig Thuis	V&V organisaties, gemeente Haarlem	Locatie voor logeren, tijdelijk verblijf ontwikkelen ter ondersteuning van het langer thuis blijven van (Wlz-) klanten in de regio	01-07-2021	01-01-2022	Moet nog starten

Aandacht voor het thema wonen en zorg per gemeente

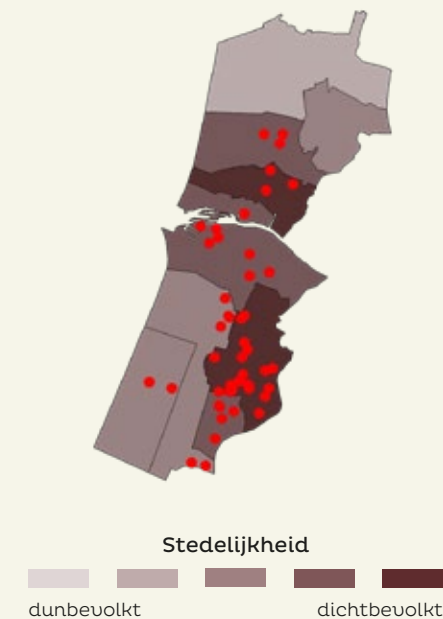
In opdracht van de Taskforce Wonen en Zorg hebben SRIM/Finance Ideas in het voorjaar van 2021 onderzoek gedaan naar de aandacht voor wonen en zorg in gemeentelijke visies. In de tabel zijn de resultaten op twee thema's uit het onderzoek weergegeven. Ga naar www.taskforcewonenzorg.nl voor meer informatie over het onderzoek en de resultaten.

- niet genoemd
- benoemd of procesafspraken
- onderzoek
- concrete doelen of monitoring

Gemeente	Langer zelfstandig thuis wonen	Samenwerking wonen en zorg
Beverwijk		
Bloemendaal		
Castricum		
Haarlem		
Heemskerk		
Heemstede		
Uitgeest		
Velsen		
Zandvoort		

Spreiding intramurale locaties in de regio

● Intramurale locatie



Inleiding

Van iedere zorgkantorregio is een regiomonitor voor 2021 beschikbaar. De onderwerpen in de regiomonitor zijn kwantitatief en/of kwalitatief van aard. Hierbij vermelden wij de bron, de peildatum of periode en geven wij een toelichting op het onderwerp.

Kenmerken van de regio

Bron De kenmerken van de regio zijn gebaseerd op de verzekerdengegevens van Vektis. Het aantal inwoners is bepaald aan de hand van het aantal verzekerden op 1 september 2021. Afgerond op 1000. Het percentage 75-plus is gebaseerd op onafgeronde aantallen.

Peildatum 01-09-2021

Toelichting Zorgkantoren maken inzichtelijk hoe de verhouding tussen de (kwetsbare) ouderen en alle inwoners is.

Aantal Wlz-klienten in zorg

Bron Zorgprisma (AW317)

Peildatum 1 februari 2020 (over januari 2020)
1 september 2021 (over augustus 2021)

Toelichting Hier geven zorgkantoren weer aan hoeveel mensen daadwerkelijk zorg geleverd wordt en hoe dit zich heeft ontwikkeld ten opzichte van het jaar ervoor. Het betreft reguliere zorg en overbruggingszorg. In de reguliere zorg is ook de zorg aan de mensen met zogenaamde lage ZZP's opgenomen (ZZP 1VV t/m 3VV), omdat zij op dit moment wel zorgcapaciteit benutten.

Wachlijst 2021

Bron Zorgprisma (AW317)

Peildatum 1 februari 2020 (over januari 2020)
1 september 2021 (over augustus 2021)

Toelichting In iedere zorgkantorregio wachten Wlz-klienten, soms bewust, op intramurale opname of andere zorg van hun voorkeur, deze klienten maken we hier inzichtelijk ten opzichte van het totaal aantal klienten dat in zorg is (ZZP 1VV tot en met 10VV).

Ontwikkeling leveringsvormen

Bron Zorgprisma (AW317)

Peildatum 1 februari 2020 (over januari 2020)
1 september 2021 (over augustus 2021)

Toelichting Hier maken we inzichtelijk in welke leveringsvormen de Wlz-klienten hun zorg (ZZP 1VV tot en met 10VV) verzilveren. De 'overige' categorie betreft gecombineerde leveringsvormen van intramurale zorg, VPT, MPT en PGB. De grootste combinatie leveringsvormen is PGB-MPT en is apart in de grafiek weergegeven.

Ontwikkeling ZZP-mix

Bron Zorgprisma (AW317)

Peildatum 1 februari 2020 (over januari 2020)
1 september 2021 (over augustus 2021)

Toelichting In deze weergave is de totaal gerealiseerde zorgcapaciteit uitgesplitst naar ZZP. De ZZP's 1VV tot en met 3VV zijn hier niet opgenomen, omdat deze ZZP's niet meer geïndiceerd worden door het CIZ en er ook geen nieuwe instroom van klienten met een dergelijke ZZP verwacht wordt.

Huidige invulling van regionale uitbreidingsopgave

a. Regionale uitbreidingsopgave

Bron	ZZP 4 t/m 10 VV, Beleidsarme vraagprognose (bron: RIVM, verkregen via TNO)
Periode	2018 – 2040
Toelichting	Aan de hand van de beleidsarme vraagprognose die TNO uit de RIVM-data heeft bepaald (zie ook regioplan 2020), maken we inzichtelijk welke ontwikkeling van de vraag er in de specifieke zorgkantoorregio verwacht wordt richting 2040. De opgave in de regio bestaat uit intramurale zorg en geclusterd VPT en PGB. Zorgkantoren hanteren deze prognose als basis voor de monitoring van de vraagontwikkeling in de regio. De zorgvraagontwikkeling is in deze grafiek weergegeven als een rode lijn. Het rapport van TNO vindt u hier.

Huidige invulling van regionale uitbreidingsopgave

a. Uitbreidingsplannen van Wlz-zorgaanbieders

Bron	Opgave van zorgaanbieders
Periode	2021 - 2025
Toelichting	<p>Hier laten de zorgkantoren zien welke uitbreidingsplannen zorgaanbieders hebben opgegeven tot en met 2025. De Wlz-zorgaanbieders zijn geraagd om alleen realistische, haalbare uitbreidingsplannen op te geven. Denk hierbij aan uitbreidingsplannen die zich al in de definitieve ontwerpfase, bestek- of realisatiefase bevinden en/of akkoord van de RuT.</p> <p>In de grafiek is zichtbaar gemaakt tot in hoeverre de uitbreidingsplannen (intramuraal en geclusterde zorg in eigen woonomgeving VPT en PGB) invulling biedt aan de vraagontwikkeling in de regio. In de tabel zijn de door de zorgaanbieders opgegeven niet-geclusterde zorg in eigen woonomgeving uitbreidingsplannen zichtbaar gemaakt.</p> <p>Let op: de uitbreidingsplannen van zorgaanbieders zijn prognoses (forecasting) waarvan we de daadwerkelijke realisatie tonen in de monitors over 2022 en verder.</p>

Uitvoeringsagenda 2021

Bron	Opgave van zorginkopers en adviseurs/accountmanagers gemeenten van het betreffende zorgkantoor
Peildatum	Oktober – November 2021
Toelichting	Het is relevant om bestaande samenwerkingsverbanden/afspraken inzichtelijk te maken en te weten in welke structuur/gremia knelpunten (kunnen) worden opgepakt. Deze vraag geeft inzicht in welke samenwerkingsverbanden/structuur/gremia knelpunten rond wonen met zorg binnen de regio worden opgepakt, met welke stakeholders en met welk doel. Dit kan impact hebben op het bereiken van de capaciteitsdoelen.

Aandacht voor het thema wonen en zorg per gemeente

Bron	SIRM/Finance Ideas (verkregen via Taskforce Wonen & Zorg)
Peildatum	1 oktober 2021
Toelichting	De Taskforce Wonen & Zorg inventariseert van alle gemeenten in Nederland de mate waarin men een visie heeft op wonen met zorg en in welke mate men ook al afspraken tot samenwerking/uitvoering daarvoor heeft gemaakt. Wij tonen de inventarisatie op de gebieden 'Langer zelfstandig thuis wonen' en 'Samenwerking wonen & zorg'. Ga naar www.taskforcewonenzorg.nl voor meer informatie over het onderzoek en de resultaten.

Spreading van de intramurale locaties

Bron	Stedelijkheid: CBS (70072ned), 2020 Locaties: Alleen intramurale locaties met minstens 3-26 (kleinschalig) declarerende klanten die een zorguraag hebben.
Peildatum	2020
Toelichting	Op dit kaartje is de spreading van het intramurale zorgaanbod in de regio opgenomen, in relatie tot het aantal inwoners per km ² .

De regiomonitor is een vervolg op het regioplan 2020 waarin het tekort aan verpleegzorg in 2040 is geschetst. Weergegeven is: achtergrondinformatie over de regio in cijfers, wat de inspanningen in de regio zijn geweest en welke resultaten dit tot nu toe heeft opgeleverd.

Kenmerken van de regio



Aantal inwoners
458.000



Aandeel 75-plussers
8,8%

Gelijk aandeel 75-plussers als landelijk.

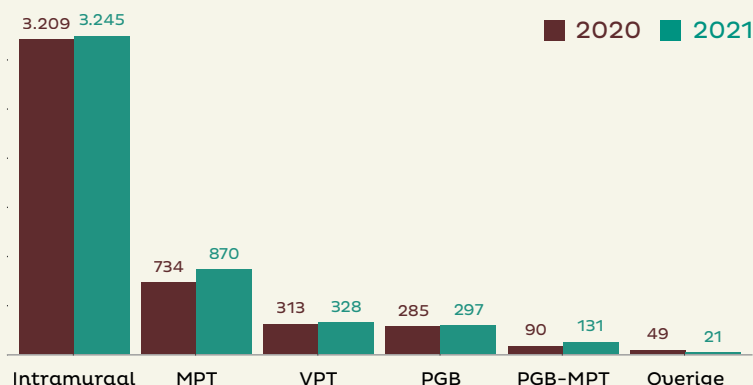
Landelijk aandeel is **8,8%**.

Aantal Wlz-klanten in zorg



Toename van het aantal Wlz-klanten dat zorg ontvangt.

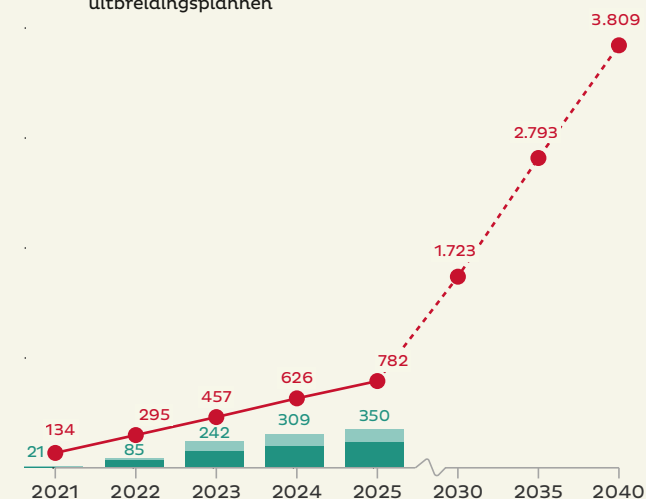
Ontwikkeling leveringsvormen



Huidige invulling regionale uitbreidingsopgave

De uitbreidingsplannen van de Wlz-zorgaanbieders richting 2025 zijn niet voldoende om de regionale uitbreidingsopgave te halen.

- Regionale uitbreidingsopgave (extra verpleegzorgplekken t.o.v. 2020)
- Intramurale uitbreidingsplannen
- Geclusterde zorg in eigen woonomgeving uitbreidingsplannen



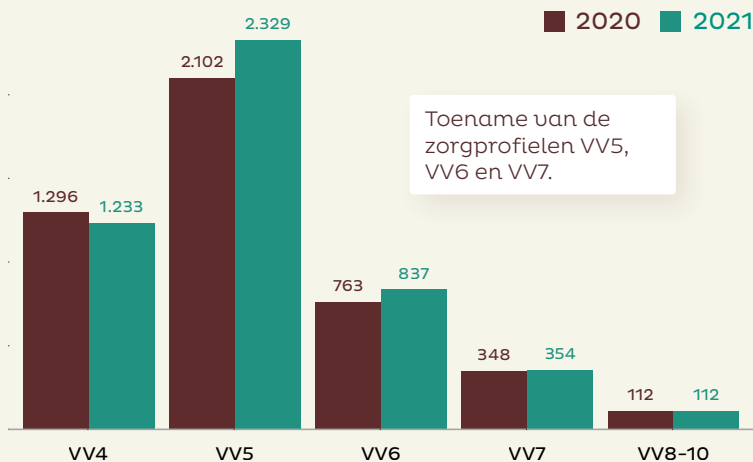
Wachtlister 2021

	Aantal	Relatief	Landelijk
Urgent plaatsen	1	0,0%	0,1%
Actief plaatsen	45	1,1%	1,4%
Wacht op voorkeur	638	15,0%	9,1%
Totaal	684	16,1%	10,6%

In 2020 was het totaal aantal wachtenden 929.

Relatief betekent: het aantal wachtenden t.o.v. het aantal Wlz-klanten in zorg.

Ontwikkeling ZPP-mix



Toename van de zorgprofielen VV5, VV6 en VV7.

Uitbreidingsplannen niet-geclusterde zorg in eigen woonomgeving:

Jaar	2021	2022	2023	2024	2025
Aantal	86	215	380	556	1.053

Uitvoeringsagenda

Voor de korte termijn koopt het zorgkantoor VGZ de zorg in met de kennis van opgestelde regio-inzichten/analyses. We hanteren een regionale focus op klantfricties en formuleren concrete taakstellingen per regio.





Daarnaast gaan we aan de slag met het doorontwikkelen van de regiobeelden uit 2020 en spiegelinformatie, waardoor er voor de middellange termijn een regionale uitvoeringsagenda met bestuurlijke afspraken en commitment voor capaciteitsuitbreiding (zowel in verpleegzorg als personeel) beschikbaar komt. Samen met zorgaanbieders, gemeenten, woningcorporaties en zorg- en welzijnspartijen zijn wij in de regio in gesprek over de opgave die er ligt op de langere termijn rond wonen en zorg voor ouderen. Dit gesprek wordt gevoerd aan de hand van de regiobeelden, visies en data. Zo komen we gezamenlijk tot

een plan en doelstellingen om inwoners en klanten zo lang mogelijk thuis te kunnen laten wonen. Daarnaast kijken we naar het aantal Wlz-klanten om de juiste extra capaciteit aan plekken voor 24-uurs Wlz-zorg te realiseren. Rond de Woonzorganalyse pakt Tilburg de regierol op voor de regio. We zetten goede stappen op het gebied van de samenwerkingsstructuur die nodig is om de samenwerking verder te brengen. Gemeente Oisterwijk gaat zelf een woonzorganalyse opstellen. VGZ heeft deze gemeente ook verwezen naar de regionale aanpak. De Provincie Noord-Brabant pakt hier ook een rol op en financiert de woonzorganalyse, daar waar gemeenten samenwerken hierin. Een stuwende kracht hierachter is de KBO-Brabant (<https://www.kbo-brabant.nl/>) de belangenvereniging voor senioren in Brabant.

	Actie / project / samenwerkingsverband	Deelnemende partijen	Verwacht resultaat	Verwachte doorlooptijd		Voortgang
				Startdatum	Einddatum	
1	Regio Midden-Brabant	V&V-zorgaanbieders	Afstemming regionale opgave	01-09-2021	doorlopend	Concrete resultaten volgen nog.
2	Gelukkig Gezond Oud	Gemeente Tilburg, woningcorporaties, V&V-zorgaanbieders	Gelukkig Gezond Oud : Manifest ouderen hebben de toekomst in Tilburg! 2030-2040'	01-09-2021	doorlopend	Manifest opgesteld en overhandigd aan de wethouder van Tilburg. https://www.tilburg.nl/stad-bestuur/stad/gezond-en-gelukkig-oud-in-tilburg/
3	samenwerkingsagenda gemeente Tilburg	Gemeente, Zuw, Wlz	Samenwerkingsagenda Preventie, GGZ, Ouderenzorg	01-10-2021	31-12-2023	https://www.cooperatievgz.nl/cooperatie-vgz/regiobeelden/middenbrabant


Aandacht voor het thema wonen en zorg per gemeente

In opdracht van de Taskforce Wonen en Zorg hebben SRIM/Finance Ideas in het voorjaar van 2021 onderzoek gedaan naar de aandacht voor wonen en zorg in gemeentelijke visies. In de tabel zijn de resultaten op twee thema's uit het onderzoek weergegeven. Ga naar www.taskforcewonenzorg.nl voor meer informatie over het onderzoek en de resultaten.

-  niet genoemd
-  benoemd of procesafspraken
-  onderzoek
-  concrete doelen of monitoring


Gemeente	Langer zelfstandig thuis wonen	Samenwerking wonen en zorg
Dongen		
Gilze en Rijen		
Goirle		
Heusden		
Hilvarenbeek		
Loon op Zand		
Oisterwijk		
Tilburg		
Waalwijk		


Spreading intramurale locaties in de regio

 Intramurale locatie



Stedelijkheid

 dunbevolkt

 dichtbevolkt

Inleiding

Van iedere zorgkantorregio is een regiomonitor voor 2021 beschikbaar. De onderwerpen in de regiomonitor zijn kwantitatief en/of kwalitatief van aard. Hierbij vermelden wij de bron, de peildatum of periode en geven wij een toelichting op het onderwerp.

Kenmerken van de regio

Bron De kenmerken van de regio zijn gebaseerd op de verzekerdengegevens van Vektis. Het aantal inwoners is bepaald aan de hand van het aantal verzekerden op 1 september 2021. Afgerond op 1000. Het percentage 75-plus is gebaseerd op onafgeronde aantallen.

Peildatum 01-09-2021

Toelichting Zorgkantoren maken inzichtelijk hoe de verhouding tussen de (kwetsbare) ouderen en alle inwoners is.

Aantal Wlz-klienten in zorg

Bron Zorgprisma (AW317)

Peildatum 1 februari 2020 (over januari 2020)
1 september 2021 (over augustus 2021)

Toelichting Hier geven zorgkantoren weer aan hoeveel mensen daadwerkelijk zorg geleverd wordt en hoe dit zich heeft ontwikkeld ten opzichte van het jaar ervoor. Het betreft reguliere zorg en overbruggingszorg. In de reguliere zorg is ook de zorg aan de mensen met zogenaamde lage ZZP's opgenomen (ZZP 1VV t/m 3VV), omdat zij op dit moment wel zorgcapaciteit benutten.

Wachlijst 2021

Bron Zorgprisma (AW317)

Peildatum 1 februari 2020 (over januari 2020)
1 september 2021 (over augustus 2021)

Toelichting In iedere zorgkantorregio wachten Wlz-klienten, soms bewust, op intramurale opname of andere zorg van hun voorkeur, deze klienten maken we hier inzichtelijk ten opzichte van het totaal aantal klienten dat in zorg is (ZZP 1VV tot en met 10VV).

Ontwikkeling leveringsvormen

Bron Zorgprisma (AW317)

Peildatum 1 februari 2020 (over januari 2020)
1 september 2021 (over augustus 2021)

Toelichting Hier maken we inzichtelijk in welke leveringsvormen de Wlz-klienten hun zorg (ZZP 1VV tot en met 10VV) verzilveren. De 'overige' categorie betreft gecombineerde leveringsvormen van intramurale zorg, VPT, MPT en PGB. De grootste combinatie leveringsvormen is PGB-MPT en is apart in de grafiek weergegeven.

Ontwikkeling ZZP-mix

Bron Zorgprisma (AW317)

Peildatum 1 februari 2020 (over januari 2020)
1 september 2021 (over augustus 2021)

Toelichting In deze weergave is de totaal gerealiseerde zorgcapaciteit uitgesplitst naar ZZP. De ZZP's 1VV tot en met 3VV zijn hier niet opgenomen, omdat deze ZZP's niet meer geïndiceerd worden door het CIZ en er ook geen nieuwe instroom van klienten met een dergelijke ZZP verwacht wordt.

Huidige invulling van regionale uitbreidingsopgave

a. Regionale uitbreidingsopgave

Bron	ZZP 4 t/m 10 VV, Beleidsarme vraagprognose (bron: RIVM, verkregen via TNO)
Periode	2018 – 2040
Toelichting	Aan de hand van de beleidsarme vraagprognose die TNO uit de RIVM-data heeft bepaald (zie ook regioplan 2020), maken we inzichtelijk welke ontwikkeling van de vraag er in de specifieke zorgkantoorregio verwacht wordt richting 2040. De opgave in de regio bestaat uit intramurale zorg en geclusterd VPT en PGB. Zorgkantoren hanteren deze prognose als basis voor de monitoring van de vraagontwikkeling in de regio. De zorgvraagontwikkeling is in deze grafiek weergegeven als een rode lijn. Het rapport van TNO vindt u hier.

Huidige invulling van regionale uitbreidingsopgave

a. Uitbreidingsplannen van Wlz-zorgaanbieders

Bron	Opgave van zorgaanbieders
Periode	2021 - 2025
Toelichting	<p>Hier laten de zorgkantoren zien welke uitbreidingsplannen zorgaanbieders hebben opgegeven tot en met 2025. De Wlz-zorgaanbieders zijn geraagd om alleen realistische, haalbare uitbreidingsplannen op te geven. Denk hierbij aan uitbreidingsplannen die zich al in de definitieve ontwerpfase, bestek- of realisatiefase bevinden en/of akkoord van de RuT.</p> <p>In de grafiek is zichtbaar gemaakt tot in hoeverre de uitbreidingsplannen (intramuraal en geclusterde zorg in eigen woonomgeving VPT en PGB) invulling biedt aan de vraagontwikkeling in de regio. In de tabel zijn de door de zorgaanbieders opgegeven niet-geclusterde zorg in eigen woonomgeving uitbreidingsplannen zichtbaar gemaakt.</p> <p>Let op: de uitbreidingsplannen van zorgaanbieders zijn prognoses (forecasting) waarvan we de daadwerkelijke realisatie tonen in de monitors over 2022 en verder.</p>

Uitvoeringsagenda 2021

Bron	Opgave van zorginkopers en adviseurs/accountmanagers gemeenten van het betreffende zorgkantoor
Peildatum	Oktober – November 2021
Toelichting	Het is relevant om bestaande samenwerkingsverbanden/afspraken inzichtelijk te maken en te weten in welke structuur/gremia knelpunten (kunnen) worden opgepakt. Deze vraag geeft inzicht in welke samenwerkingsverbanden/structuur/gremia knelpunten rond wonen met zorg binnen de regio worden opgepakt, met welke stakeholders en met welk doel. Dit kan impact hebben op het bereiken van de capaciteitsdoelen.

Aandacht voor het thema wonen en zorg per gemeente

Bron	SIRM/Finance Ideas (verkregen via Taskforce Wonen & Zorg)
Peildatum	1 oktober 2021
Toelichting	De Taskforce Wonen & Zorg inventariseert van alle gemeenten in Nederland de mate waarin men een visie heeft op wonen met zorg en in welke mate men ook al afspraken tot samenwerking/uitvoering daarvoor heeft gemaakt. Wij tonen de inventarisatie op de gebieden 'Langer zelfstandig thuis wonen' en 'Samenwerking wonen & zorg'. Ga naar www.taskforcewonenzorg.nl voor meer informatie over het onderzoek en de resultaten.

Spreading van de intramurale locaties

Bron	Stedelijkheid: CBS (70072ned), 2020 Locaties: Alleen intramurale locaties met minstens 3-26 (kleinschalig) declarerende klanten die een zorgvraag hebben.
Peildatum	2020
Toelichting	Op dit kaartje is de spreading van het intramurale zorgaanbod in de regio opgenomen, in relatie tot het aantal inwoners per km ² .

De regiomonitor is een vervolg op het regioplan 2020 waarin het tekort aan verpleegzorg in 2040 is geschetst. Weergegeven is: achtergrondinformatie over de regio in cijfers, wat de inspanningen in de regio zijn geweest en welke resultaten dit tot nu toe heeft opgeleverd.

Kenmerken van de regio



Aantal inwoners
240.000




Aandeel 75-plussers
8,7%

Lager aandeel 75-plussers dan landelijk.

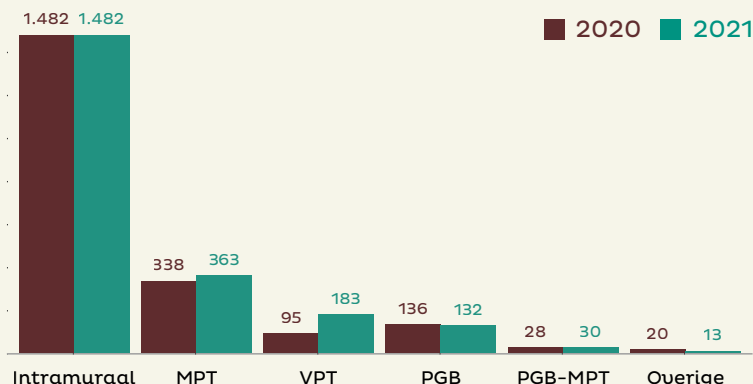
Landelijk aandeel is **8,8%**.

Aantal Wlz-klanten in zorg



Toename van het aantal Wlz-klanten dat zorg ontvangt.

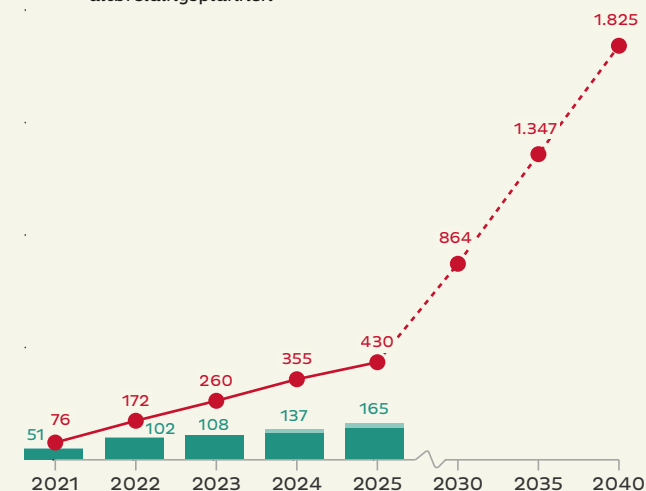
Ontwikkeling leveringsvormen



Huidige invulling regionale uitbreidingsopgave

De uitbreidingsplannen van de Wlz-zorgaanbieders richting 2025 zijn niet voldoende om de regionale uitbreidingsopgave te halen.

- Regionale uitbreidingsopgave (extra verpleegzorgplekken t.o.u. 2020)
- Intramurale uitbreidingsplannen
- Geclusterde zorg in eigen woonomgeving uitbreidingsplannen



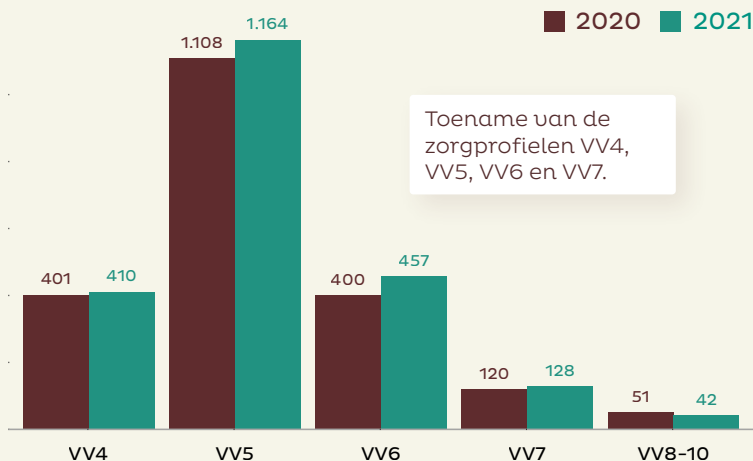
Wachtlijst 2021

	Aantal	Relatief	Landelijk
Urgent plaatsen	6	0,2%	0,1%
Actief plaatsen	116	6,1%	1,4%
Wacht op voorkeur	207	10,9%	9,1%
Totaal	329	17,2%	10,6%

In 2020 was het totaal aantal wachtenden 337.

Relatief betekent: het aantal wachtenden t.o.u. het aantal Wlz-klanten in zorg.

Ontwikkeling ZPP-mix



Toename van de zorgprofielen VV4, VV5, VV6 en VV7.

Uitbreidingsplannen niet-geclusterde zorg in eigen woonomgeving:

2021	2022	2023	2024	2025
29	78	187	220	255

Uitvoeringsagenda

Voor de korte termijn koopt zorgkantoor VGZ de zorg in met de kennis van opgestelde regio-inzichten/analyses. We hanteren een regionale focus op klantfricties en formuleren concrete taakstellingen per regio. Daarnaast gaan we aan de slag met het doorontwikkelen van de regiobeelden uit 2020 en spiegelinformatie, waardoor er voor de middellange termijn een regionale uitvoeringsagenda met bestuurlijke afspraken en commitment voor capaciteitsuitbreiding (zowel in verpleegzorg als personeel) beschikbaar komt. Samen met zorgaanbieders, gemeenten, woningcorporaties en zorg- en welzijnspartijen zijn wij in de regio in gesprek over de opgave die er ligt op de langere termijn rond wonen en zorg voor ouderen. Dit gesprek wordt gevoerd aan de hand van de regiobeelden, visies en data. Zo komen we gezamenlijk tot een plan en doelstellingen om inwoners en klanten zo lang mogelijk thuis te kunnen

laten wonen. Daarnaast kijken we naar het aantal Wlz-klanten om de juiste extra capaciteit aan plekken voor 24-uurs Wlz-zorg te realiseren.

De gesprekken tussen gemeenten, inkopers VGZ en veldpartijen in regio Midden-Holland zijn gestart. De gemeente Gouda is bezig met de laatste aanscherping op de woonzorgvisie. Andere gemeenten zijn nog niet zo ver. De verbinding met de overige stakeholders wordt gelegd. Vooralsnog ligt de aandacht breed bij preventie, doelgroep GGZ/GZ en ouderenzorg. Er wordt eind 2021 een voorbereidend overleg met de beleidsmakers van gemeenten en de zorgaanbieders gepland. In januari/februari 2022 wordt een overleg met Wethouders en Zorgaanbieders gepland. Doel van dit overleg is de visie op toekomstige zorg te delen met elkaar en een intentieverklaring voor wonen en zorg voor te bereiden.

	Actie / project / samenwerkingsverband	Deelnemende partijen	Verwacht resultaat	Verwachte doorlooptijd		Voortgang
				Startdatum	Einddatum	
1	Transitietafel	V&V-zorgaanbieders	Verbinden verschillende tafels tot 1 overlegtafel	01-01-2022	01-08-2022	Aftrap januari 2022
2	Werkgroep Ouderen regio Midden-Holland (MH)	Vertegenwoordiging van gemeenten en VGZ	Woonzorg opgave in beeld, knelpunten tussen de diverse domeinen in beeld en mogelijke oplossingsrichtingen beschreven	01-09-2021		Eerste bijeenkomsten zijn georganiseerd
3	Visiebijeenkomst V&V-zorgaanbieders en gemeenten. Woonzorg in de toekomst	V&V-zorgaanbieders en gemeenten MH	Gezamenlijke visie op uitdagingen rond wonen met zorg	01-02-2022	01-08-2022	De voorbereidingen voor de bijeenkomsten zijn gestart
4	Platform Gedeelde Zorg	Zorgaanbieders, Gemeenten en VGZ	Wonen met zorg komt hier als thema op tafel. Het overkoepelende platform (nog in oprichting) voor de regio biedt ruimte om gezamenlijke knelpunten/thema's in de zorg te adresseren	01-02-2022	nader te bepalen	De gesprekken over de vorming van het Platform lopen: de concrete inhoud over wonen met zorg en andere knelpunten/thema's in de zorg moet nog geladen worden.

Aandacht voor het thema wonen en zorg per gemeente

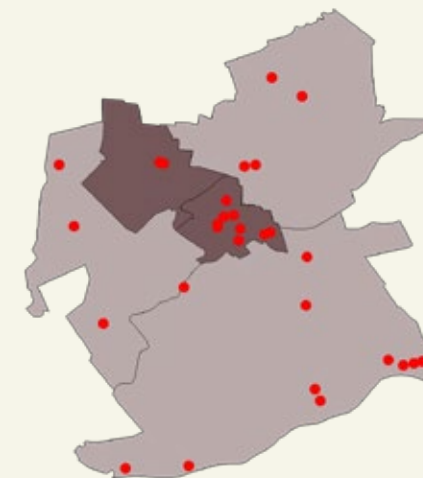
In opdracht van de Taskforce Wonen en Zorg hebben SRIM/Finance Ideas in het voorjaar van 2021 onderzoek gedaan naar de aandacht voor wonen en zorg in gemeentelijke visies. In de tabel zijn de resultaten op twee thema's uit het onderzoek weergegeven. Ga naar www.taskforcewonenzorg.nl voor meer informatie over het onderzoek en de resultaten.

- niet genoemd
- benoemd of procesafspraken
- onderzoek
- concrete doelen of monitoring

Gemeente	Langer zelfstandig thuis wonen	Samenwerking wonen en zorg
Bodegraven-Reeuwijk		
Gouda		
Krimpenerwaard		
Waddinxveen		
Zuidplas		

Spreiding intramurale locaties in de regio

● Intramurale locatie



Stedelijkheid

dunbevolkt dichtbevolkt

Inleiding

Van iedere zorgkantorregio is een regiomonitor voor 2021 beschikbaar. De onderwerpen in de regiomonitor zijn kwantitatief en/of kwalitatief van aard. Hierbij vermelden wij de bron, de peildatum of periode en geven wij een toelichting op het onderwerp.

Kenmerken van de regio

Bron De kenmerken van de regio zijn gebaseerd op de verzekerdengegevens van Vektis. Het aantal inwoners is bepaald aan de hand van het aantal verzekerden op 1 september 2021. Afgerond op 1000. Het percentage 75-plus is gebaseerd op onafgeronde aantallen.

Peildatum 01-09-2021

Toelichting Zorgkantoren maken inzichtelijk hoe de verhouding tussen de (kwetsbare) ouderen en alle inwoners is.

Aantal Wlz-klienten in zorg

Bron Zorgprisma (AW317)

Peildatum 1 februari 2020 (over januari 2020)
1 september 2021 (over augustus 2021)

Toelichting Hier geven zorgkantoren weer aan hoeveel mensen daadwerkelijk zorg geleverd wordt en hoe dit zich heeft ontwikkeld ten opzichte van het jaar ervoor. Het betreft reguliere zorg en overbruggingszorg. In de reguliere zorg is ook de zorg aan de mensen met zogenaamde lage ZZP's opgenomen (ZZP 1VV t/m 3VV), omdat zij op dit moment wel zorgcapaciteit benutten.

Wachlijst 2021

Bron Zorgprisma (AW317)

Peildatum 1 februari 2020 (over januari 2020)
1 september 2021 (over augustus 2021)

Toelichting In iedere zorgkantorregio wachten Wlz-klienten, soms bewust, op intramurale opname of andere zorg van hun voorkeur, deze klienten maken we hier inzichtelijk ten opzichte van het totaal aantal klienten dat in zorg is (ZZP 1VV tot en met 10VV).

Ontwikkeling leveringsvormen

Bron Zorgprisma (AW317)

Peildatum 1 februari 2020 (over januari 2020)
1 september 2021 (over augustus 2021)

Toelichting Hier maken we inzichtelijk in welke leveringsvormen de Wlz-klienten hun zorg (ZZP 1VV tot en met 10VV) verzilveren. De 'overige' categorie betreft gecombineerde leveringsvormen van intramurale zorg, VPT, MPT en PGB. De grootste combinatie leveringsvormen is PGB-MPT en is apart in de grafiek weergegeven.

Ontwikkeling ZZP-mix

Bron Zorgprisma (AW317)

Peildatum 1 februari 2020 (over januari 2020)
1 september 2021 (over augustus 2021)

Toelichting In deze weergave is de totaal gerealiseerde zorgcapaciteit uitgesplitst naar ZZP. De ZZP's 1VV tot en met 3VV zijn hier niet opgenomen, omdat deze ZZP's niet meer geïndiceerd worden door het CIZ en er ook geen nieuwe instroom van klienten met een dergelijke ZZP verwacht wordt.

Huidige invulling van regionale uitbreidingsopgave

a. Regionale uitbreidingsopgave

Bron	ZZP 4 t/m 10 VV, Beleidsarme vraagprognose (bron: RIVM, verkregen via TNO)
Periode	2018 – 2040
Toelichting	Aan de hand van de beleidsarme vraagprognose die TNO uit de RIVM-data heeft bepaald (zie ook regioplan 2020), maken we inzichtelijk welke ontwikkeling van de vraag er in de specifieke zorgkantoorregio verwacht wordt richting 2040. De opgave in de regio bestaat uit intramurale zorg en geclusterd VPT en PGB. Zorgkantoren hanteren deze prognose als basis voor de monitoring van de vraagontwikkeling in de regio. De zorgvraagontwikkeling is in deze grafiek weergegeven als een rode lijn. Het rapport van TNO vindt u hier.

Huidige invulling van regionale uitbreidingsopgave

a. Uitbreidingsplannen van Wlz-zorgaanbieders

Bron	Opgave van zorgaanbieders
Periode	2021 - 2025
Toelichting	<p>Hier laten de zorgkantoren zien welke uitbreidingsplannen zorgaanbieders hebben opgegeven tot en met 2025. De Wlz-zorgaanbieders zijn geraagd om alleen realistische, haalbare uitbreidingsplannen op te geven. Denk hierbij aan uitbreidingsplannen die zich al in de definitieve ontwerpfase, bestek- of realisatiefase bevinden en/of akkoord van de RuT.</p> <p>In de grafiek is zichtbaar gemaakt tot in hoeverre de uitbreidingsplannen (intramuraal en geclusterde zorg in eigen woonomgeving VPT en PGB) invulling biedt aan de vraagontwikkeling in de regio. In de tabel zijn de door de zorgaanbieders opgegeven niet-geclusterde zorg in eigen woonomgeving uitbreidingsplannen zichtbaar gemaakt.</p> <p>Let op: de uitbreidingsplannen van zorgaanbieders zijn prognoses (forecasting) waarvan we de daadwerkelijke realisatie tonen in de monitors over 2022 en verder.</p>

Uitvoeringsagenda 2021

Bron	Opgave van zorginkopers en adviseurs/accountmanagers gemeenten van het betreffende zorgkantoor
Peildatum	Oktober – November 2021
Toelichting	Het is relevant om bestaande samenwerkingsverbanden/afspraken inzichtelijk te maken en te weten in welke structuur/gremia knelpunten (kunnen) worden opgepakt. Deze vraag geeft inzicht in welke samenwerkingsverbanden/structuur/gremia knelpunten rond wonen met zorg binnen de regio worden opgepakt, met welke stakeholders en met welk doel. Dit kan impact hebben op het bereiken van de capaciteitsdoelen.

Aandacht voor het thema wonen en zorg per gemeente

Bron	SIRM/Finance Ideas (verkregen via Taskforce Wonen & Zorg)
Peildatum	1 oktober 2021
Toelichting	De Taskforce Wonen & Zorg inventariseert van alle gemeenten in Nederland de mate waarin men een visie heeft op wonen met zorg en in welke mate men ook al afspraken tot samenwerking/uitvoering daarvoor heeft gemaakt. Wij tonen de inventarisatie op de gebieden 'Langer zelfstandig thuis wonen' en 'Samenwerking wonen & zorg'. Ga naar www.taskforcewonenzorg.nl voor meer informatie over het onderzoek en de resultaten.

Spreading van de intramurale locaties

Bron	Stedelijkheid: CBS (70072ned), 2020 Locaties: Alleen intramurale locaties met minstens 3-26 (kleinschalig) declarerende klanten die een zorguraag hebben.
Peildatum	2020
Toelichting	Op dit kaartje is de spreading van het intramurale zorgaanbod in de regio opgenomen, in relatie tot het aantal inwoners per km ² .

De regiomonitor is een vervolg op het regioplan 2020 waarin het tekort aan verpleegzorg in 2040 is geschetst. Weergegeven is: achtergrondinformatie over de regio in cijfers, wat de inspanningen in de regio zijn geweest en welke resultaten dit tot nu toe heeft opgeleverd.

Kenmerken van de regio



Aantal inwoners
181.000



Aandeel 75-plussers
9,0%

Hoger aandeel 75-plussers dan landelijk.

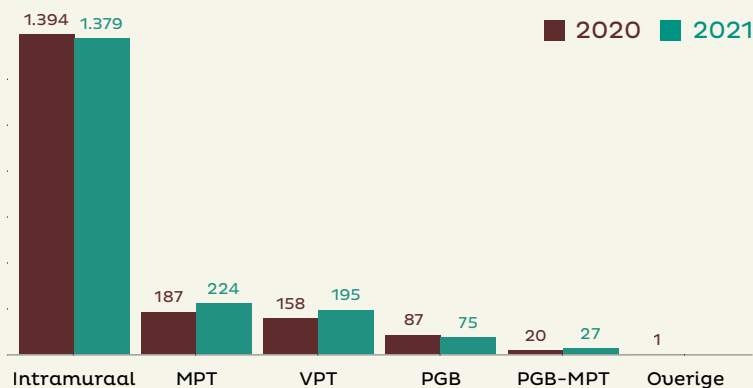
Landelijk aandeel is **8,8%**.

Aantal Wlz-klanten in zorg



Toename van het aantal Wlz-klanten dat zorg ontvangt.

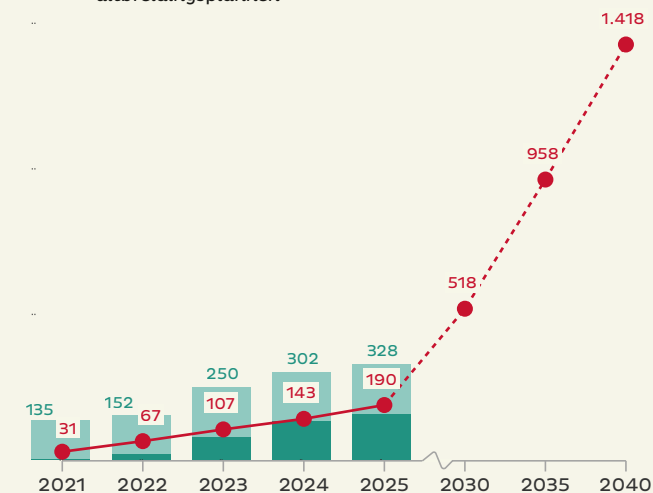
Ontwikkeling leveringsvormen



Huidige invulling regionale uitbreidingsopgave

De uitbreidingsplannen van de Wlz-zorgaanbieders richting 2025 zijn voldoende om de regionale uitbreidingsopgave te halen.

- Regionale uitbreidingsopgave (extra verpleegzorgplekken t.o.v. 2020)
- Intramurale uitbreidingsplannen
- Geclusterde zorg in eigen woonomgeving uitbreidingsplannen



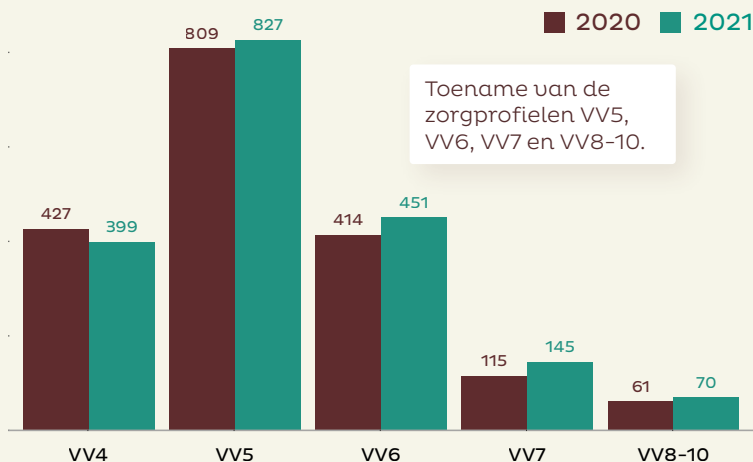
Wachtlister 2021

	Aantal	Relatief	Landelijk
Urgent plaatsen	??	0,0%	0,1%
Actief plaatsen	27	1,5%	1,4%
Wacht op voorkeur	142	8,1%	9,1%
Totaal	169	9,6%	10,6%

In 2020 was het totaal aantal wachtenden 198.

Relatief betekent: het aantal wachtenden t.o.v. het aantal Wlz-klanten in zorg.

Ontwikkeling ZPP-mix



Toename van de zorgprofielen VV5, VV6, VV7 en VV8-10.

Uitbreidingsplannen niet-geclusterde zorg in eigen woonomgeving:

2021	2022	2023	2024	2025
354	511	761	966	1.247

Uitvoeringsagenda

Om zorg en ondersteuning in de toekomst van goede kwaliteit, toegankelijk en betaalbaar te houden, is een verandering nodig. Deze verandering moet zowel landelijk als regionaal plaatsvinden. Hierbij staat de gezondheid en vitaliteit van de inwoners van de regio Midden-IJssel centraal. Om dit tot stand te brengen hebben partijen een Regiovisie geschreven. Deze Regiovisie beschrijft de gezamenlijke ambitie en vormt het uitgangspunt voor een nog betere samenwerking in de regio: van instelling-overstijgende vraagstukken van de Wet Langdurige zorg (Wlz), de Wet Maatschappelijke Ondersteuning (Wmo) en de Zorgverzekeringswet (Zuw) naar een maatschappelijke opgave waarin ziekenhuizen, gemeenten, Wlz-zorgaanbieders, zorgkantoor en zorgverzekeraar samen werken aan een toekomstbestendig zorglandschap.

Deze regiovisie wordt gedragen door:

- De bestuurders van `Salland United` : Carinova, Deventer Ziekenhuis, Dimence, zorgverzekeraar Eno, Gemeente Deventer, Huisartsen coöperatie Deventer en omstreken (HCDO) en Solis
- De gemeenten van de zorgkantorregio Midden-IJssel: Gemeente Deventer, Gemeente Olst-Wijhe, Gemeente Raalte en Gemeente Voorst
- Het netwerk `Samen voor Sallandse Zorg` : bestaande uit het zorgkantoor Midden-IJssel en 12 regionale Wlz-partijen die gezamenlijk invulling geven aan de regionale ontwikkelvisie Wlz.

Vanuit Salland United en specifiek voor de Wlz-zorg Samen voor Sallandse Zorg worden diverse initiatieven ontwikkeld. Meer informatie is te vinden op www.samenvoorsallandsezorg.nl

	Actie / project / samenwerkingsverband	Deelnemende partijen	Verwacht resultaat	Verwachte doorlooptijd		Voortgang
				Startdatum	Einddatum	
1	Pilot Veilig en vertrouwd thuis wonen	Samen voor Sallandse Zorg (www.samenvoorsallandsezorg.nl) is een samenwerkingsverband van 13 Wlz-zorgorganisaties (V&V, VG en GGZ), Zorgkantoor Midden IJssel en de Werkgeversvereniging Zorg en Welzijn.	Het doel is: samen in de regio de uitdagingen waar de langdurige zorg voor staat aanpakken. Binnen Samen voor Sallandse Zorg worden initiatieven ontwikkeld op het gebied van Arbeidsmarkt, Leren en Ontwikkelen, Preventie, Innovatie en de inzet van Technologie, Passende Zorg (waaronder passende huisvesting) en Netwerksamenwerking en Infrastructuur. In de Pilot Veilig en vertrouwd thuis wonen doen we ervaring op met wonen met intensieve zorg thuis.	01-01-2022	31-12-2022	Het projectplan is in voorbereiding bij de penvoerder van dit project Carinova. In de pilot willen de deelnemende organisaties ervaring op gaan doen met VPT en MPT in de wijk, niet zijnde aanleunwoningen aan het verpleeghuis om ervaring op te doen wat nodig is om veilig en vertrouwd langer thuis te kunnen wonen. Verschillende bouwstenen uit de ontwikkelvisie van Samen voor Sallandse Zorg leveren een bijdrage aan dit project. Zo zal vanuit de bouwstenen arbeidsmarkt en leren en ontwikkelen worden gekeken welke inzet van zowel professionele als informele zorg nodig is, over welke competenties deze medewerkers moeten beschikken; vanuit de bouwsteen innovatie en technologie wordt onderzocht welke innovaties en technologieën het langer thuis wonen kunnen ondersteunen; vanuit de bouwsteen Preventie wordt onderzocht wat bijdraagt aan het voorkomen van intramurale zorg en vanuit de bouwsteen passende zorg wordt een woonzorgscan ontwikkeld. Meer informatie is te vinden op https://www.samenvoorsallandsezorg.nl/netwerksamenwerking-infrastructuur/
2	Passende Zorg	Samen voor Sallandse Zorg (www.samenvoorsallandsezorg.nl) is een samenwerkingsverband van 13 Wlz-zorgorganisaties (VV, VG en GGZ), Zorgkantoor Midden IJssel en de Werkgeversvereniging Zorg en Welzijn.	Het maken van afspraken met de gemeenten in de regio Midden IJssel (Voorst, Deventer, Olst-Wijhe en Raalte) over de capaciteitsopgave in de regio.	01-01-2021	31-12-2022	Met alle gemeenten in de regio worden gesprekken gevoerd en zijn workshops gehouden om de resultaten van het onderzoek naar de huisvestingsopgave in de regio Midden IJssel te delen. De resultaten van dit onderzoek zijn te vinden op https://www.samenvoorsallandsezorg.nl/passende-zorg/

Aandacht voor het thema wonen en zorg per gemeente

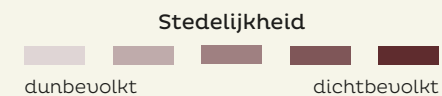
In opdracht van de Taskforce Wonen en Zorg hebben SIRM/Finance Ideas in het voorjaar van 2021 onderzoek gedaan naar de aandacht voor wonen en zorg in gemeentelijke visies. In de tabel zijn de resultaten op twee thema's uit het onderzoek weergegeven. Ga naar www.taskforcewonenzorg.nl voor meer informatie over het onderzoek en de resultaten.

- niet genoemd
- benoemd of procesafspraken
- onderzoek
- concrete doelen of monitoring

Gemeente	Langer zelfstandig thuis wonen	Samenwerking wonen en zorg
Deventer		
Olst-Wijhe		
Raalte		
Voorst		

Spreiding intramurale locaties in de regio

● Intramurale locatie



Inleiding

Van iedere zorgkantorregio is een regiomonitor voor 2021 beschikbaar. De onderwerpen in de regiomonitor zijn kwantitatief en/of kwalitatief van aard. Hierbij vermelden wij de bron, de peildatum of periode en geven wij een toelichting op het onderwerp.

Kenmerken van de regio

Bron De kenmerken van de regio zijn gebaseerd op de verzekerdengegevens van Vektis. Het aantal inwoners is bepaald aan de hand van het aantal verzekerden op 1 september 2021. Afgerond op 1000. Het percentage 75-plus is gebaseerd op onafgeronde aantallen.

Peildatum 01-09-2021

Toelichting Zorgkantoren maken inzichtelijk hoe de verhouding tussen de (kwetsbare) ouderen en alle inwoners is.

Aantal Wlz-klienten in zorg

Bron Zorgprisma (AW317)

Peildatum 1 februari 2020 (over januari 2020)
1 september 2021 (over augustus 2021)

Toelichting Hier geven zorgkantoren weer aan hoeveel mensen daadwerkelijk zorg geleverd wordt en hoe dit zich heeft ontwikkeld ten opzichte van het jaar ervoor. Het betreft reguliere zorg en overbruggingszorg. In de reguliere zorg is ook de zorg aan de mensen met zogenaamde lage ZZP's opgenomen (ZZP 1VV t/m 3VV), omdat zij op dit moment wel zorgcapaciteit benutten.

Wachlijst 2021

Bron Zorgprisma (AW317)

Peildatum 1 februari 2020 (over januari 2020)
1 september 2021 (over augustus 2021)

Toelichting In iedere zorgkantorregio wachten Wlz-klienten, soms bewust, op intramurale opname of andere zorg van hun voorkeur, deze klienten maken we hier inzichtelijk ten opzichte van het totaal aantal klienten dat in zorg is (ZZP 1VV tot en met 10VV).

Ontwikkeling leveringsvormen

Bron Zorgprisma (AW317)

Peildatum 1 februari 2020 (over januari 2020)
1 september 2021 (over augustus 2021)

Toelichting Hier maken we inzichtelijk in welke leveringsvormen de Wlz-klienten hun zorg (ZZP 1VV tot en met 10VV) verzilveren. De 'overige' categorie betreft gecombineerde leveringsvormen van intramurale zorg, VPT, MPT en PGB. De grootste combinatie leveringsvormen is PGB-MPT en is apart in de grafiek weergegeven.

Ontwikkeling ZZP-mix

Bron Zorgprisma (AW317)

Peildatum 1 februari 2020 (over januari 2020)
1 september 2021 (over augustus 2021)

Toelichting In deze weergave is de totaal gerealiseerde zorgcapaciteit uitgesplitst naar ZZP. De ZZP's 1VV tot en met 3VV zijn hier niet opgenomen, omdat deze ZZP's niet meer geïndiceerd worden door het CIZ en er ook geen nieuwe instroom van klienten met een dergelijke ZZP verwacht wordt.

Huidige invulling van regionale uitbreidingsopgave

a. Regionale uitbreidingsopgave

Bron	ZZP 4 t/m 10 VV, Beleidsarme vraagprognose (bron: RIVM, verkregen via TNO)
Periode	2018 – 2040
Toelichting	Aan de hand van de beleidsarme vraagprognose die TNO uit de RIVM-data heeft bepaald (zie ook regioplan 2020), maken we inzichtelijk welke ontwikkeling van de vraag er in de specifieke zorgkantoorregio verwacht wordt richting 2040. De opgave in de regio bestaat uit intramurale zorg en geclusterd VPT en PGB. Zorgkantoren hanteren deze prognose als basis voor de monitoring van de vraagontwikkeling in de regio. De zorgvraagontwikkeling is in deze grafiek weergegeven als een rode lijn. Het rapport van TNO vindt u hier.

Huidige invulling van regionale uitbreidingsopgave

a. Uitbreidingsplannen van Wlz-zorgaanbieders

Bron	Opgave van zorgaanbieders
Periode	2021 - 2025
Toelichting	<p>Hier laten de zorgkantoren zien welke uitbreidingsplannen zorgaanbieders hebben opgegeven tot en met 2025. De Wlz-zorgaanbieders zijn geraagd om alleen realistische, haalbare uitbreidingsplannen op te geven. Denk hierbij aan uitbreidingsplannen die zich al in de definitieve ontwerpfase, bestek- of realisatiefase bevinden en/of akkoord van de RuT.</p> <p>In de grafiek is zichtbaar gemaakt tot in hoeverre de uitbreidingsplannen (intramuraal en geclusterde zorg in eigen woonomgeving VPT en PGB) invulling biedt aan de vraagontwikkeling in de regio. In de tabel zijn de door de zorgaanbieders opgegeven niet-geclusterde zorg in eigen woonomgeving uitbreidingsplannen zichtbaar gemaakt.</p> <p>Let op: de uitbreidingsplannen van zorgaanbieders zijn prognoses (forecasting) waarvan we de daadwerkelijke realisatie tonen in de monitors over 2022 en verder.</p>

Uitvoeringsagenda 2021

Bron	Opgave van zorginkopers en adviseurs/accountmanagers gemeenten van het betreffende zorgkantoor
Peildatum	Oktober – November 2021
Toelichting	Het is relevant om bestaande samenwerkingsverbanden/afspraken inzichtelijk te maken en te weten in welke structuur/gremia knelpunten (kunnen) worden opgepakt. Deze vraag geeft inzicht in welke samenwerkingsverbanden/structuur/gremia knelpunten rond wonen met zorg binnen de regio worden opgepakt, met welke stakeholders en met welk doel. Dit kan impact hebben op het bereiken van de capaciteitsdoelen.

Aandacht voor het thema wonen en zorg per gemeente

Bron	SIRM/Finance Ideas (verkregen via Taskforce Wonen & Zorg)
Peildatum	1 oktober 2021
Toelichting	De Taskforce Wonen & Zorg inventariseert van alle gemeenten in Nederland de mate waarin men een visie heeft op wonen met zorg en in welke mate men ook al afspraken tot samenwerking/uitvoering daarvoor heeft gemaakt. Wij tonen de inventarisatie op de gebieden 'Langer zelfstandig thuis wonen' en 'Samenwerking wonen & zorg'. Ga naar www.taskforcewonenzorg.nl voor meer informatie over het onderzoek en de resultaten.

Spreading van de intramurale locaties

Bron	Stedelijkheid: CBS (70072ned), 2020 Locaties: Alleen intramurale locaties met minstens 3-26 (kleinschalig) declarerende klanten die een zorgvraag hebben.
Peildatum	2020
Toelichting	Op dit kaartje is de spreading van het intramurale zorgaanbod in de regio opgenomen, in relatie tot het aantal inwoners per km ² .

De regiomonitor is een vervolg op het regioplan 2020 waarin het tekort aan verpleegzorg in 2040 is geschetst. Weergegeven is: achtergrondinformatie over de regio in cijfers, wat de inspanningen in de regio zijn geweest en welke resultaten dit tot nu toe heeft opgeleverd.

Kenmerken van de regio



Aantal inwoners
526.000




Aandeel 75-plussers
8,2%

Lager aandeel 75-plussers dan landelijk.

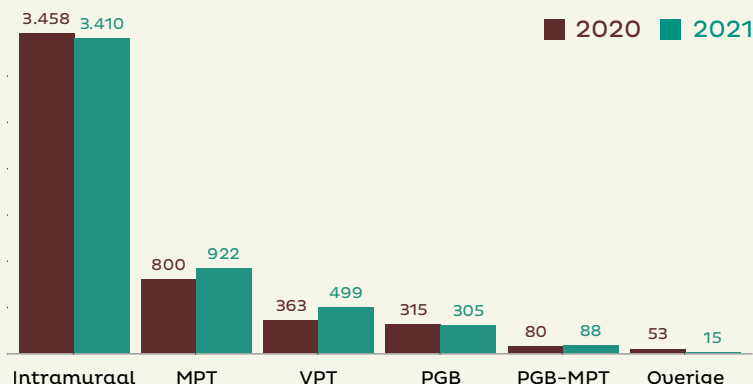
Landelijk aandeel is **8,8%**.

Aantal Wlz-klanten in zorg



Toename van het aantal Wlz-klanten dat zorg ontvangt.

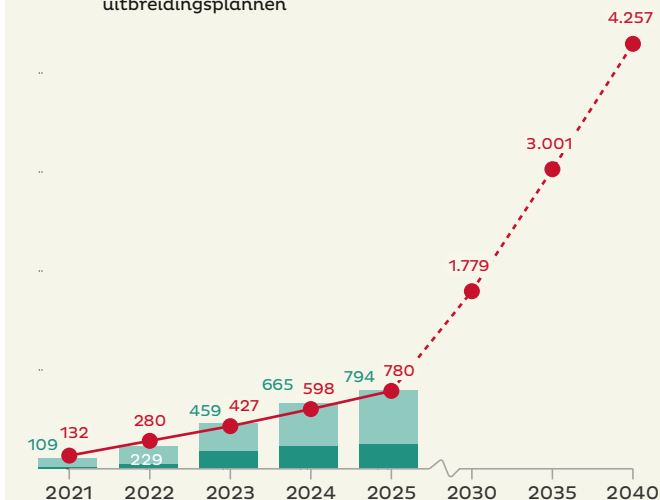
Ontwikkeling leveringsvormen



Huidige invulling regionale uitbreidingsopgave

De uitbreidingsplannen van de Wlz-zorgaanbieders richting 2025 zijn voldoende om de regionale uitbreidingsopgave te halen.

- Regionale uitbreidingsopgave (extra verpleegzorgplekken t.o.v. 2020)
- Intramurale uitbreidingsplannen
- Geclusterde zorg in eigen woonomgeving uitbreidingsplannen



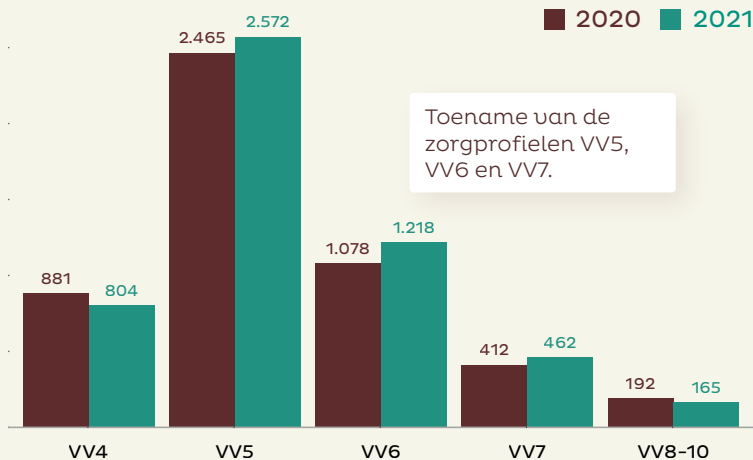
WachtlIJst 2021

	Aantal	Relatief	Landelijk
Urgent plaatsen	11	0,0%	0,1%
Actief plaatsen	97	2,1%	1,4%
Wacht op voorkeur	504	10,9%	9,1%
Totaal	612	13,0%	10,6%

In 2020 was het totaal aantal wachtenden 859.

Relatief betekent: het aantal wachtenden t.o.v. het aantal Wlz-klanten in zorg.

Ontwikkeling ZPZ-mix



Toename van de zorgprofielen VV5, VV6 en VV7.

Uitbreidingsplannen niet-geclusterde zorg in eigen woonomgeving:

2021	2022	2023	2024	2025
34	221	291	340	393

Uitvoeringsagenda

Voor de korte termijn koopt zorgkantoor VGZ de zorg in met de kennis van opgestelde regio-inzichten/analyses. We hanteren een regionale focus op klantfricties en formuleren concrete taakstellingen per regio. Daarnaast gaan we aan de slag met het doorontwikkelen van de regiobeelden uit 2020 en spiegelinformatie, waardoor er voor de middellange termijn een regionale uitvoeringsagenda met bestuurlijke afspraken en commitment voor capaciteitsuitbreiding (zowel in verpleegzorg als personeel) beschikbaar komt. Samen met zorgaanbieders, gemeenten, woningcorporaties en zorg- en welzijnspartijen zijn wij in de regio in gesprek over de opgave die er ligt op de langere termijn rond wonen en zorg voor ouderen. Dit gesprek wordt gevoerd aan de hand van de regiobeelden, visies en data. Zo komen we gezamenlijk tot een plan en doelstellingen om inwoners en klanten zo lang mogelijk thuis te kunnen laten wonen. Daarnaast kijken we naar het aantal Wlz-klanten voor het realiseren van de juiste extra capaciteit aan plekken voor 24-uurs Wlz-zorg.

Er vindt maandelijks bestuurlijk overleg plaats over de toekomstige opgaven rond de zorgcapaciteit in relatie tot de toekomstige zorgvraag. Daarin is expliciet aandacht voor de fysieke zorgcapaciteit gecombineerd met de strategische personele planning. Het doel is om uiteindelijk gezamenlijk te komen tot concrete doelstellingen voor deze grote maatschappelijke opgaven. Zorgaanbieders zitten dus intensief en met hoge frequentie met elkaar aan tafel, daarbij wordt ohet zorgkantoor actief betrokken. We staan aan de vooravond van een bredere samenwerking met zowel gemeenten, woningcorporaties, (extramurale) zorgaanbieders en andere stakeholders. Onlangs heeft vanuit de Task Force Wonen en Zorg een eerste bestuurlijke bijeenkomst plaatsgevonden met deze partijen. Hierin is afgesproken om op sub-regioniveau (Rijk van Nijmegen en Rivierenland) de volgende stappen te gaan zetten.

	Actie / project / samenwerkingsverband	Deelnemende partijen	Verwacht resultaat	Verwachte doorlooptijd		Voortgang
				Startdatum	Einddatum	
1	Bevorderen van de samenwerking in de regio	V&V tafel Nijmegen (zorgaanbieders V&V en Zorgkantoor VGZ)	<ol style="list-style-type: none"> 1. Komen tot een concrete samenwerkingsagenda op het gebied van zorg en capaciteit 2. Creëren van een website waarop de samenwerking, goede voorbeelden en projecten zichtbaar worden. 	01-01-2021	01-04-2022	Maandelijkse bijeenkomsten op bestuurlijk niveau.- Hier wordt 'het cement tussen de stenen' gevormd. Er wordt momenteel gewerkt aan een nieuwe projectstructuur.
2	Regionaal gezamenlijk wachtlijstbeheer	V&V tafel Nijmegen	Optimaal benutten van de beschikbare capaciteit, zowel intra- als extramuraal, de juiste zorg op de juiste plek.	01-12-2021	01-12-2022	Nog te starten
3	Optimaal benutten van de huidige capaciteit specialisten ouderengeneeskunde	V&V tafel Nijmegen	Meer cliënten van geneeskundige zorg van specifiek medische aard kunnen voorzien met de huidige beschikbare capaciteit, ook om ouderen zo lang mogelijk zelfstandig te laten wonen	01-01-2019	01-12-2022	Drie deelprojecten zijn inmiddels gestart: <ul style="list-style-type: none"> - Avond Nacht en Weekend (ANW) dienst - taakherschikking en - EPOS (in samenwerking met de 1e lijn; Extramuraal Praktijk Ontwikkeling Specialisten ouderengeneeskunde)
4	Overleg met gemeenten	Zorgkantoor VGZ met gemeenten in regio Nijmegen	Afstemming over betrokkenheid van gemeenten bij capaciteitsopgave in de verpleegzorg, koppeling met woonzorgvisie gemeenten (zie ook volgend punt) wordt gelegd	01-06-2021		Doorlopend

Uitvoeringsagenda

	Actie / project / samenwerkingsverband	Deelnemende partijen	Verwacht resultaat	Verwachte doorlooptijd		Voortgang
				Startdatum	Einddatum	
5	Bijeenkomst taskforce Wonen & Zorg met alle belanghebbende stakeholders	Taskforce Wonen & Zorg en alle relevante stakeholders	Op sub-regioniveau doorontwikkelen van de samenwerkingsverbanden met de verschillende stakeholders	sep-2021		De bijeenkomst heeft plaatsgevonden, vervolg van de samenwerking is in de beginfase
6	onderzoek naar mogelijkheden tot samenwerking en inzet van behandelaren	V&V tafel Rivierenland (zorgaanbieders V&V en VGZ)	Meer cliënten van geneeskundige zorg van specifiek medische aard kunnen voorzien met de huidige beschikbare capaciteit ook om ouderen zo lang mogelijk zelfstandig te laten wonen	01-01-2019	01-12-2021	Lopend; de eerste contacten met de hoofdverzekeraar Menzis zijn inmiddels gelegd.
7	Regionale Woonagenda Rivierenland	Gemeente Rivierenland en relevante stakeholders	Afstemming van de regionale bouwopgave voor de regio Rivierenland, met als doel voldoende woningen, voor de juiste doelgroepen én op de juiste plek.	01-12-2020	01-12-2030	Opgeleverd, continue bijstelling; de eerste contacten met de hoofdverzekeraar Menzis zijn inmiddels gelegd.
8	Behoud van medewerkers	V&V tafel Rivierenland	Zorgcontinuïteit blijft gewaarborgd, ook voor ouderen in de wijk	01-01-2019	01-12-2021	Lopend; de eerste contacten met de hoofdverzekeraar Menzis zijn inmiddels gelegd.

Aandacht voor het thema wonen en zorg per gemeente

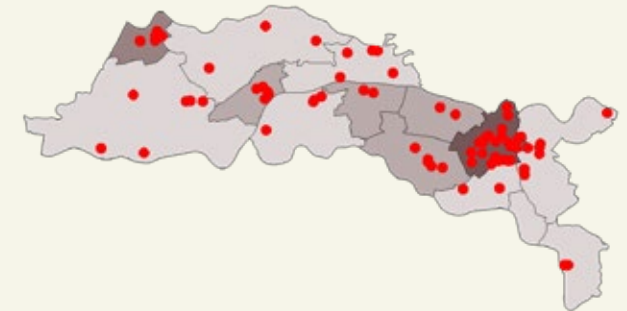
In opdracht van de Taskforce Wonen en Zorg hebben SIRM/Finance Ideas in het voorjaar van 2021 onderzoek gedaan naar de aandacht voor wonen en zorg in gemeentelijke visies. In de tabel zijn de resultaten op twee thema's uit het onderzoek weergegeven. Ga naar www.taskforcewonenzorg.nl voor meer informatie over het onderzoek en de resultaten.

- niet genoemd
- benoemd of procesafspraken
- onderzoek
- concrete doelen of monitoring

Gemeente	Langer zelfstandig thuis wonen	Samenwerking wonen en zorg
Berg en Dal		
Beuningen		
Buren		
Culemborg		
Druten		
Gennep		
Heumen		
Mook en Middelaar		
Neder-Betuwe		
Nijmegen		
Tiel		
West Betuwe		
West Maas en Waal		
Wijchen		

Spreiding intramurale locaties in de regio

● Intramurale locatie



Stedelijkheid

dunbevolkt dichtbevolkt

Inleiding

Van iedere zorgkantorregio is een regiomonitor voor 2021 beschikbaar. De onderwerpen in de regiomonitor zijn kwantitatief en/of kwalitatief van aard. Hierbij vermelden wij de bron, de peildatum of periode en geven wij een toelichting op het onderwerp.

Kenmerken van de regio

Bron De kenmerken van de regio zijn gebaseerd op de verzekerdengegevens van Vektis. Het aantal inwoners is bepaald aan de hand van het aantal verzekerden op 1 september 2021. Afgerond op 1000. Het percentage 75-plus is gebaseerd op onafgeronde aantallen.

Peildatum 01-09-2021

Toelichting Zorgkantoren maken inzichtelijk hoe de verhouding tussen de (kwetsbare) ouderen en alle inwoners is.

Aantal Wlz-klienten in zorg

Bron Zorgprisma (AW317)

Peildatum 1 februari 2020 (over januari 2020)
1 september 2021 (over augustus 2021)

Toelichting Hier geven zorgkantoren weer aan hoeveel mensen daadwerkelijk zorg geleverd wordt en hoe dit zich heeft ontwikkeld ten opzichte van het jaar ervoor. Het betreft reguliere zorg en overbruggingszorg. In de reguliere zorg is ook de zorg aan de mensen met zogenaamde lage ZZP's opgenomen (ZZP 1VV t/m 3VV), omdat zij op dit moment wel zorgcapaciteit benutten.

Wachlijst 2021

Bron Zorgprisma (AW317)

Peildatum 1 februari 2020 (over januari 2020)
1 september 2021 (over augustus 2021)

Toelichting In iedere zorgkantorregio wachten Wlz-klienten, soms bewust, op intramurale opname of andere zorg van hun voorkeur, deze klienten maken we hier inzichtelijk ten opzichte van het totaal aantal klienten dat in zorg is (ZZP 1VV tot en met 10VV).

Ontwikkeling leveringsvormen

Bron Zorgprisma (AW317)

Peildatum 1 februari 2020 (over januari 2020)
1 september 2021 (over augustus 2021)

Toelichting Hier maken we inzichtelijk in welke leveringsvormen de Wlz-klienten hun zorg (ZZP 1VV tot en met 10VV) verzilveren. De 'overige' categorie betreft gecombineerde leveringsvormen van intramurale zorg, VPT, MPT en PGB. De grootste combinatie leveringsvormen is PGB-MPT en is apart in de grafiek weergegeven.

Ontwikkeling ZZP-mix

Bron Zorgprisma (AW317)

Peildatum 1 februari 2020 (over januari 2020)
1 september 2021 (over augustus 2021)

Toelichting In deze weergave is de totaal gerealiseerde zorgcapaciteit uitgesplitst naar ZZP. De ZZP's 1VV tot en met 3VV zijn hier niet opgenomen, omdat deze ZZP's niet meer geïndiceerd worden door het CIZ en er ook geen nieuwe instroom van klienten met een dergelijke ZZP verwacht wordt.

Huidige invulling van regionale uitbreidingsopgave

a. Regionale uitbreidingsopgave

Bron	ZZP 4 t/m 10 VV, Beleidsarme vraagprognose (bron: RIVM, verkregen via TNO)
Periode	2018 – 2040
Toelichting	Aan de hand van de beleidsarme vraagprognose die TNO uit de RIVM-data heeft bepaald (zie ook regioplan 2020), maken we inzichtelijk welke ontwikkeling van de vraag er in de specifieke zorgkantoorregio verwacht wordt richting 2040. De opgave in de regio bestaat uit intramurale zorg en geclusterd VPT en PGB. Zorgkantoren hanteren deze prognose als basis voor de monitoring van de vraagontwikkeling in de regio. De zorgvraagontwikkeling is in deze grafiek weergegeven als een rode lijn. Het rapport van TNO vindt u hier.

Huidige invulling van regionale uitbreidingsopgave

a. Uitbreidingsplannen van Wlz-zorgaanbieders

Bron	Opgave van zorgaanbieders
Periode	2021 - 2025
Toelichting	<p>Hier laten de zorgkantoren zien welke uitbreidingsplannen zorgaanbieders hebben opgegeven tot en met 2025. De Wlz-zorgaanbieders zijn gevraagd om alleen realistische, haalbare uitbreidingsplannen op te geven. Denk hierbij aan uitbreidingsplannen die zich al in de definitieve ontwerpfase, bestek- of realisatiefase bevinden en/of akkoord van de RuT.</p> <p>In de grafiek is zichtbaar gemaakt tot in hoeverre de uitbreidingsplannen (intramuraal en geclusterde zorg in eigen woonomgeving VPT en PGB) invulling biedt aan de vraagontwikkeling in de regio. In de tabel zijn de door de zorgaanbieders opgegeven niet-geclusterde zorg in eigen woonomgeving uitbreidingsplannen zichtbaar gemaakt.</p> <p>Let op: de uitbreidingsplannen van zorgaanbieders zijn prognoses (forecasting) waarvan we de daadwerkelijke realisatie tonen in de monitors over 2022 en verder.</p>

Uitvoeringsagenda 2021

Bron	Opgave van zorginkopers en adviseurs/accountmanagers gemeenten van het betreffende zorgkantoor
Peildatum	Oktober – November 2021
Toelichting	Het is relevant om bestaande samenwerkingsverbanden/afspraken inzichtelijk te maken en te weten in welke structuur/gremia knelpunten (kunnen) worden opgepakt. Deze vraag geeft inzicht in welke samenwerkingsverbanden/structuur/gremia knelpunten rond wonen met zorg binnen de regio worden opgepakt, met welke stakeholders en met welk doel. Dit kan impact hebben op het bereiken van de capaciteitsdoelen.

Aandacht voor het thema wonen en zorg per gemeente

Bron	SIRM/Finance Ideas (verkregen via Taskforce Wonen & Zorg)
Peildatum	1 oktober 2021
Toelichting	De Taskforce Wonen & Zorg inventariseert van alle gemeenten in Nederland de mate waarin men een visie heeft op wonen met zorg en in welke mate men ook al afspraken tot samenwerking/uitvoering daarvoor heeft gemaakt. Wij tonen de inventarisatie op de gebieden 'Langer zelfstandig thuis wonen' en 'Samenwerking wonen & zorg'. Ga naar www.taskforcewonenzorg.nl voor meer informatie over het onderzoek en de resultaten.

Spreading van de intramurale locaties

Bron	Stedelijkheid: CBS (70072ned), 2020 Locaties: Alleen intramurale locaties met minstens 3-26 (kleinschalig) declarerende klanten die een zorgvraag hebben.
Peildatum	2020
Toelichting	Op dit kaartje is de spreading van het intramurale zorgaanbod in de regio opgenomen, in relatie tot het aantal inwoners per km ² .

De regiomonitor is een vervolg op het regioplan 2020 waarin het tekort aan verpleegzorg in 2040 is geschetst. Weergegeven is: achtergrondinformatie over de regio in cijfers, wat de inspanningen in de regio zijn geweest en welke resultaten dit tot nu toe heeft opgeleverd.

Kenmerken van de regio



Aantal inwoners
490.000



Aandeel 75-plussers
10,4%

Hoger aandeel 75-plussers dan landelijk.

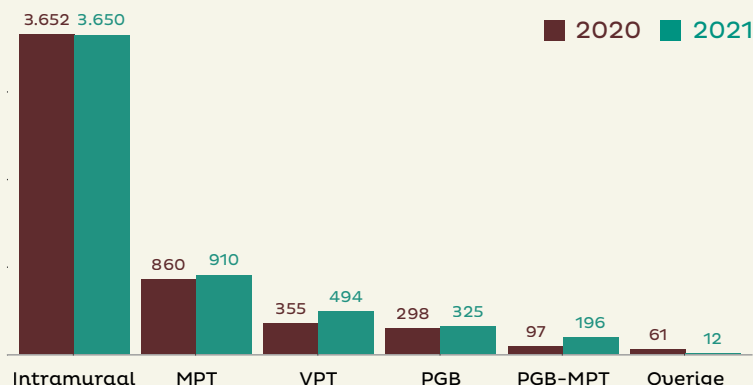
Landelijk aandeel is **8,8%**.

Aantal Wlz-klanten in zorg



Toename van het aantal Wlz-klanten dat zorg ontvangt.

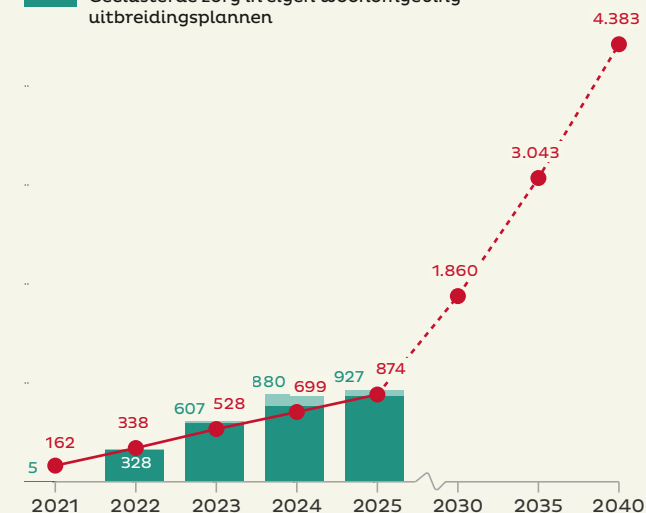
Ontwikkeling leveringsvormen



Huidige invulling regionale uitbreidingsopgave

De uitbreidingsplannen van de Wlz-zorgaanbieders richting 2025 zijn voldoende om de regionale uitbreidingsopgave te halen.

- Regionale uitbreidingsopgave (extra verpleegzorgplekken t.o.v. 2020)
- Intramurale uitbreidingsplannen
- Geclusterde zorg in eigen woonomgeving uitbreidingsplannen



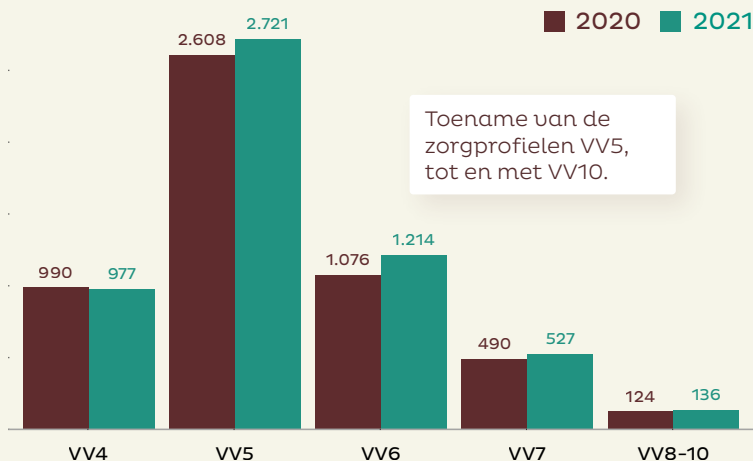
Wachtlister 2021

	Aantal	Relatief	Landelijk
Urgent plaatsen	20	0,3%	0,1%
Actief plaatsen	80	1,6%	1,4%
Wacht op voorkeur	512	10,2%	9,1%
Totaal	612	12,1%	10,6%

In 2020 was het totaal aantal wachtenden 885.

Relatief betekent: het aantal wachtenden t.o.v. het aantal Wlz-klanten in zorg.

Ontwikkeling ZPP-mix



Toename van de zorgprofielen VV5, tot en met VV10.

Uitbreidingsplannen niet-geclusterde zorg in eigen woonomgeving:

2021	2022	2023	2024	2025
8	91	142	213	276

Uitvoeringsagenda

Voor de korte termijn koopt zorgkantoor VGZ de zorg in met de kennis van opgestelde regio-inzichten/analyses. We hanteren een regionale focus op klantfricties en formuleren concrete taakstellingen per regio. Daarnaast gaan we aan de slag met het doorontwikkelen van de regiobeelden uit 2020 en spiegelinformatie, waardoor er voor de middellange termijn een regionale uitvoeringsagenda met bestuurlijke afspraken en commitment voor capaciteitsuitbreiding (zowel in verpleegzorg als personeel) beschikbaar komt. Samen met zorgaanbieders, gemeenten, woningcorporaties en zorg- en welzijnspartijen zijn wij in de regio in gesprek over de opgave die er ligt op de langere termijn rond wonen met zorg voor ouderen. Dit gesprek wordt gevoerd aan

de hand van de regiobeelden, visies en data. Zo komen we gezamenlijk tot een plan en doelstellingen om inwoners en klanten zo lang mogelijk thuis te kunnen laten wonen. Daarnaast naar de aantallen Wlz-klanten om de juiste extra capaciteit aan plekken voor 24-uurs Wlz-zorg te realiseren.

VGZ heeft actief contact gehad met de Taskforce wonen en zorg, waarna een eerste bijeenkomst georganiseerd is met de 3 ambassadeurs (per sub-regio 1) die zich gemeld hebben. De ambassadeurs sturen een brief naar de gemeenten met de vraag naar hun vraagstuk rond wonen met zorg al dan niet lokaal, dan wel sub-regionaal. Een vervolg moet nog gepland worden.

	Actie / project / samenwerkingsverband	Deelnemende partijen	Verwacht resultaat	Verwachte doorlooptijd		Voortgang
				Startdatum	Einddatum	
1	Noord Limburg	Gemeenten, woningcorporaties, V&V-zorgaanbieders	Een agenda rond wonen met zorg		doorlopend	Veel regionaal overleg in aanloop naar een agenda voor wonen en zorg
2	Midden Limburg West (Weert eo)	Gemeenten, woningcorporaties, V&V-zorgaanbieders	afstemming over regionale opgave	01-08-2021	doorlopend	samenwerking is in de opstartfase
3	Midden Limburg Oost (Roermond eo)	Gemeenten, woningcorporaties, V&V-zorgaanbieders	afstemming over regionale opgave		doorlopend	moet nog opgestart worden

Aandacht voor het thema wonen en zorg per gemeente

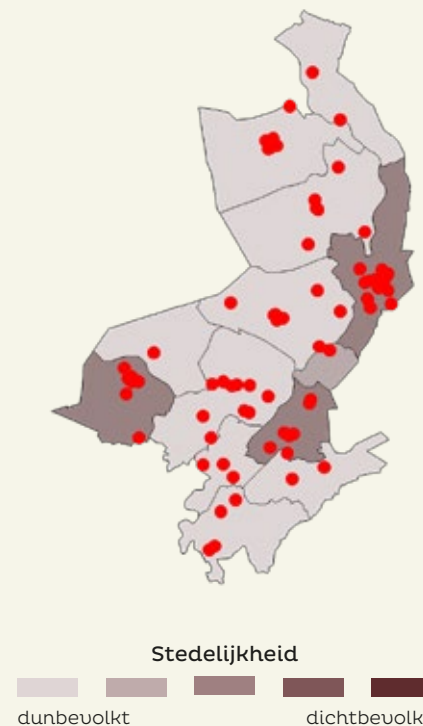
In opdracht van de Taskforce Wonen en Zorg hebben SIRM/Finance Ideas in het voorjaar van 2021 onderzoek gedaan naar de aandacht voor wonen en zorg in gemeentelijke visies. In de tabel zijn de resultaten op twee thema's uit het onderzoek weergegeven. Ga naar www.taskforcewonenzorg.nl voor meer informatie over het onderzoek en de resultaten.

- niet genoemd
- benoemd of procesafspraken
- onderzoek
- concrete doelen of monitoring

Gemeente	Langer zelfstandig thuis wonen	Samenwerking wonen en zorg
Beesel		
Bergen (L.)		
Echt-Susteren		
Horst aan de Maas		
Leudal		
Maasgouw		
Nederweert		
Peel en Maas		
Roerdalen		
Roermond		
Venlo		
Venray		
Weert		

Spreiding intramurale locaties in de regio

● Intramurale locatie



Inleiding

Van iedere zorgkantorregio is een regiomonitor voor 2021 beschikbaar. De onderwerpen in de regiomonitor zijn kwantitatief en/of kwalitatief van aard. Hierbij vermelden wij de bron, de peildatum of periode en geven wij een toelichting op het onderwerp.

Kenmerken van de regio

Bron De kenmerken van de regio zijn gebaseerd op de verzekerdengegevens van Vektis. Het aantal inwoners is bepaald aan de hand van het aantal verzekerden op 1 september 2021. Afgerond op 1000. Het percentage 75-plus is gebaseerd op onafgeronde aantallen.

Peildatum 01-09-2021

Toelichting Zorgkantoren maken inzichtelijk hoe de verhouding tussen de (kwetsbare) ouderen en alle inwoners is.

Aantal Wlz-klienten in zorg

Bron Zorgprisma (AW317)

Peildatum 1 februari 2020 (over januari 2020)
1 september 2021 (over augustus 2021)

Toelichting Hier geven zorgkantoren weer aan hoeveel mensen daadwerkelijk zorg geleverd wordt en hoe dit zich heeft ontwikkeld ten opzichte van het jaar ervoor. Het betreft reguliere zorg en overbruggingszorg. In de reguliere zorg is ook de zorg aan de mensen met zogenaamde lage ZZP's opgenomen (ZZP 1VV t/m 3VV), omdat zij op dit moment wel zorgcapaciteit benutten.

Wachlijst 2021

Bron Zorgprisma (AW317)

Peildatum 1 februari 2020 (over januari 2020)
1 september 2021 (over augustus 2021)

Toelichting In iedere zorgkantorregio wachten Wlz-klienten, soms bewust, op intramurale opname of andere zorg van hun voorkeur, deze klienten maken we hier inzichtelijk ten opzichte van het totaal aantal klienten dat in zorg is (ZZP 1VV tot en met 10VV).

Ontwikkeling leveringsvormen

Bron Zorgprisma (AW317)

Peildatum 1 februari 2020 (over januari 2020)
1 september 2021 (over augustus 2021)

Toelichting Hier maken we inzichtelijk in welke leveringsvormen de Wlz-klienten hun zorg (ZZP 1VV tot en met 10VV) verzilveren. De 'overige' categorie betreft gecombineerde leveringsvormen van intramurale zorg, VPT, MPT en PGB. De grootste combinatie leveringsvormen is PGB-MPT en is apart in de grafiek weergegeven.

Ontwikkeling ZZP-mix

Bron Zorgprisma (AW317)

Peildatum 1 februari 2020 (over januari 2020)
1 september 2021 (over augustus 2021)

Toelichting In deze weergave is de totaal gerealiseerde zorgcapaciteit uitgesplitst naar ZZP. De ZZP's 1VV tot en met 3VV zijn hier niet opgenomen, omdat deze ZZP's niet meer geïndiceerd worden door het CIZ en er ook geen nieuwe instroom van klienten met een dergelijke ZZP verwacht wordt.

Huidige invulling van regionale uitbreidingsopgave

a. Regionale uitbreidingsopgave

Bron	ZZP 4 t/m 10 VV, Beleidsarme vraagprognose (bron: RIVM, verkregen via TNO)
Periode	2018 – 2040
Toelichting	Aan de hand van de beleidsarme vraagprognose die TNO uit de RIVM-data heeft bepaald (zie ook regioplan 2020), maken we inzichtelijk welke ontwikkeling van de vraag er in de specifieke zorgkantoorregio verwacht wordt richting 2040. De opgave in de regio bestaat uit intramurale zorg en geclusterd VPT en PGB. Zorgkantoren hanteren deze prognose als basis voor de monitoring van de vraagontwikkeling in de regio. De zorgvraagontwikkeling is in deze grafiek weergegeven als een rode lijn. Het rapport van TNO vindt u hier.

Huidige invulling van regionale uitbreidingsopgave

a. Uitbreidingsplannen van Wlz-zorgaanbieders

Bron	Opgave van zorgaanbieders
Periode	2021 - 2025
Toelichting	<p>Hier laten de zorgkantoren zien welke uitbreidingsplannen zorgaanbieders hebben opgegeven tot en met 2025. De Wlz-zorgaanbieders zijn geraagd om alleen realistische, haalbare uitbreidingsplannen op te geven. Denk hierbij aan uitbreidingsplannen die zich al in de definitieve ontwerpfase, bestek- of realisatiefase bevinden en/of akkoord van de RuT.</p> <p>In de grafiek is zichtbaar gemaakt tot in hoeverre de uitbreidingsplannen (intramuraal en geclusterde zorg in eigen woonomgeving VPT en PGB) invulling biedt aan de vraagontwikkeling in de regio. In de tabel zijn de door de zorgaanbieders opgegeven niet-geclusterde zorg in eigen woonomgeving uitbreidingsplannen zichtbaar gemaakt.</p> <p>Let op: de uitbreidingsplannen van zorgaanbieders zijn prognoses (forecasting) waarvan we de daadwerkelijke realisatie tonen in de monitors over 2022 en verder.</p>

Uitvoeringsagenda 2021

Bron	Opgave van zorginkopers en adviseurs/accountmanagers gemeenten van het betreffende zorgkantoor
Peildatum	Oktober – November 2021
Toelichting	Het is relevant om bestaande samenwerkingsverbanden/afspraken inzichtelijk te maken en te weten in welke structuur/gremia knelpunten (kunnen) worden opgepakt. Deze vraag geeft inzicht in welke samenwerkingsverbanden/structuur/gremia knelpunten rond wonen met zorg binnen de regio worden opgepakt, met welke stakeholders en met welk doel. Dit kan impact hebben op het bereiken van de capaciteitsdoelen.

Aandacht voor het thema wonen en zorg per gemeente

Bron	SIRM/Finance Ideas (verkregen via Taskforce Wonen & Zorg)
Peildatum	1 oktober 2021
Toelichting	De Taskforce Wonen & Zorg inventariseert van alle gemeenten in Nederland de mate waarin men een visie heeft op wonen met zorg en in welke mate men ook al afspraken tot samenwerking/uitvoering daarvoor heeft gemaakt. Wij tonen de inventarisatie op de gebieden 'Langer zelfstandig thuis wonen' en 'Samenwerking wonen & zorg'. Ga naar www.taskforcewonenzorg.nl voor meer informatie over het onderzoek en de resultaten.

Spreading van de intramurale locaties

Bron	Stedelijkheid: CBS (70072ned), 2020 Locaties: Alleen intramurale locaties met minstens 3-26 (kleinschalig) declarerende klanten die een zorguraag hebben.
Peildatum	2020
Toelichting	Op dit kaartje is de spreading van het intramurale zorgaanbod in de regio opgenomen, in relatie tot het aantal inwoners per km ² .

De regiomonitor is een vervolg op het regioplan 2020 waarin het tekort aan verpleegzorg in 2040 is geschetst. Weergegeven is: achtergrondinformatie over de regio in cijfers, wat de inspanningen in de regio zijn geweest en welke resultaten dit tot nu toe heeft opgeleverd.

Kenmerken van de regio



Aantal inwoners
623.000




Aandeel 75-plussers
9,5%

Hoger aandeel 75-plussers dan landelijk.

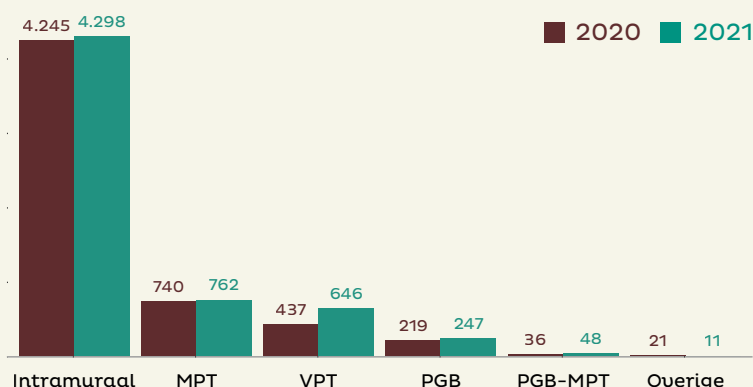
Landelijk aandeel is **8,8%**.

Aantal Wlz-klanten in zorg



Toename van het aantal Wlz-klanten dat zorg ontvangt.

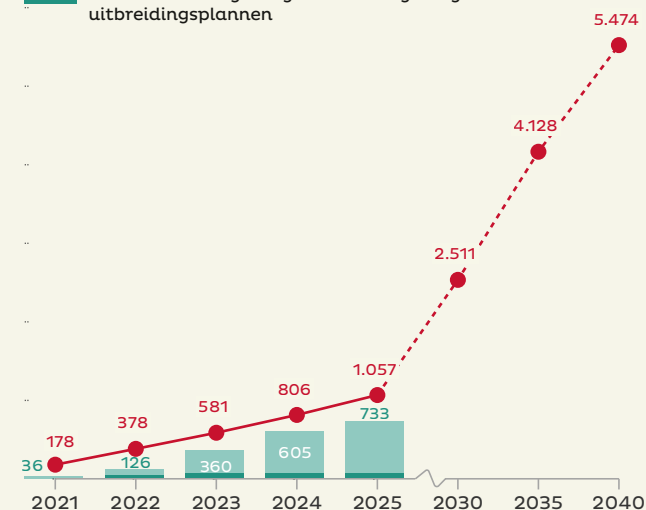
Ontwikkeling leveringsvormen



Huidige invulling regionale uitbreidingsopgave

De uitbreidingsplannen van de Wlz-zorgaanbieders richting 2025 zijn niet voldoende om de regionale uitbreidingsopgave te halen.

- Regionale uitbreidingsopgave (extra verpleegzorgplekken t.o.u. 2020)
- Intramurale uitbreidingsplannen
- Geclusterde zorg in eigen woonomgeving uitbreidingsplannen



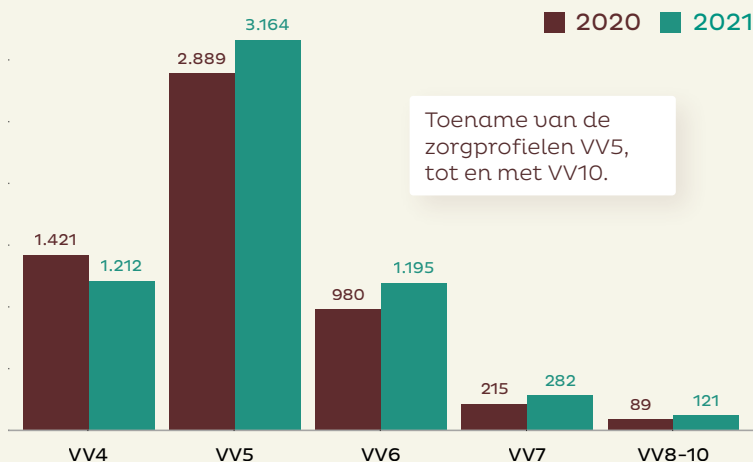
Wachtlister 2021

	Aantal	Relatief	Landelijk
Urgent plaatsen	2	0,0%	0,1%
Actief plaatsen	56	1,0%	1,4%
Wacht op voorkeur	458	8,3%	9,1%
Totaal	516	9,3%	10,6%

In 2020 was het totaal aantal wachtenden 658.

Relatief betekent: het aantal wachtenden t.o.u. het aantal Wlz-klanten in zorg.

Ontwikkeling ZPP-mix



Toename van de zorgprofielen VV5, tot en met VV10.

Uitbreidingsplannen niet-geclusterde zorg in eigen woonomgeving:

2021	2022	2023	2024	2025
279	747	1.148	1.746	2.108

Uitvoeringsagenda

Voor de korte termijn koopt zorgkantoor VGZ de zorg in met de kennis van opgestelde regio-inzichten/analyses. We hanteren een regionale focus op klantfricties en formuleren concrete taakstellingen per regio. Daarnaast gaan we aan de slag met het doorontwikkelen van de regiobeelden uit 2020 en spiegelinformatie, waardoor er voor de middellange termijn een regionale uitvoeringsagenda met bestuurlijke afspraken en commitment voor capaciteitsuitbreiding (zowel in verpleegzorg als personeel) beschikbaar komt. Samen met zorgaanbieders, gemeenten, woningcorporaties en zorg- en welzijnspartijen zijn wij in de regio in gesprek over de opgave die er ligt op de langere termijn rond wonen en zorg voor ouderen. Dit gesprek wordt gevoerd aan de hand van de regiobeelden, visies en data. Zo komen we gezamenlijk tot een plan en doelstellingen om inwoners en klanten zo lang mogelijk thuis te kunnen laten

wonen. Daarnaast kijken we naar de aantallen Wlz-klanten om de juiste extra capaciteit aan plekken voor 24-uurs Wlz-zorg te realiseren.

Regio Noord Holland Noord (NHN) kent drie subregio's, Kop van Noord-Holland (KOP), West-Friesland (WFR) en Noord-Kennemerland (NKL). In subregio KOP weten we als partijen elkaar te vinden. Er liggen concrete beschrijvingen en er is een intentieverklaring waarmee we met elkaar de urgentie onderkennen van het onderwerp wonen met zorg. In de regio WFR hebben we de eerste bijeenkomst gehad en het doel is om dit jaar nog tot een intentieverklaring te komen. In de regio NKL liggen twee gemeenten uit een ander zorgkantoorregio, dat maakt de overlegstructuur en de voortgang anders dan in de andere sub-regio's.

	Actie / project / samenwerkingsverband	Deelnemende partijen	Verwacht resultaat	Verwachte doorlooptijd		Voortgang
				Startdatum	Einddatum	
1	Van Vergrijzing naar vernieuwing	gemeenten, zorgaanbieders, woningcorporaties, zorgkantoor/ zorgverzekeraar	De eerste pijler is erop gericht om het mogelijk te maken dat mensen langer zelfstandig kunnen blijven wonen. De tweede pijler moet ervoor zorgen dat er meer passende woningen voor deze doelgroep beschikbaar komen.	01-10-2021	eind 2030	Partijen praten in twee regiotafels over de verdere uitwerking van beide pijlers. https://www.woonzorggroepsamen.nl/assets/files/assets/uploads/201005_Intentieverklaring_Van_vergrijzing_naar_vernieuwing_in_de_Kop_van_Noord-Holland_.pdf
2	Wonen en zorg Westfriesland	gemeenten, zorgaanbieders, woningcorporaties, zorgkantoor/ zorgverzekeraar	komen tot een brede samenwerking rond wonen met zorg	12-10-2021	doorlopend	Meer partijen aanhaken, waaronder vertegenwoordigers van mantelzorgers. Eind 2021 verwachten we een intentieverklaring te hebben opgesteld.
3	Pact Wonen met Ondersteuning / VONK! (Vitaal Oud Noord-Kennemerland)	gemeenten, zorgaanbieders, woningcorporaties, zorgkantoor/ zorgverzekeraar	Met het Pact streven we naar voldoende en diverse geschikte en levensloopbestendige woningen voor ouderen. Komen tot wonen met ondersteuning en de juiste voorzieningen voor ouderen.	medio 2021	doorlopend	het onderzoek loopt op dit moment https://www.vitaaloudnk.nl/

Aandacht voor het thema wonen en zorg per gemeente

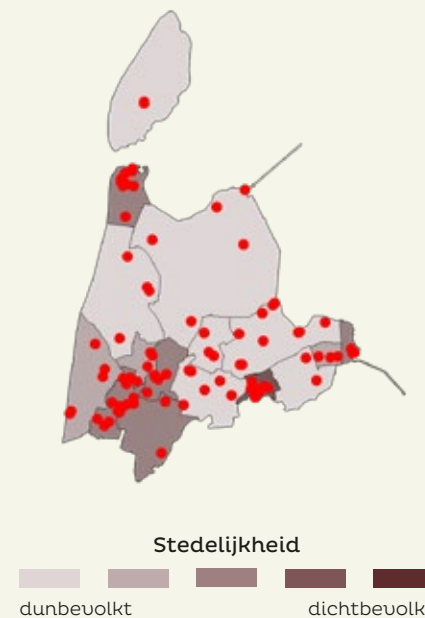
In opdracht van de Taskforce Wonen en Zorg hebben SIRM/Finance Ideas in het voorjaar van 2021 onderzoek gedaan naar de aandacht voor wonen en zorg in gemeentelijke visies. In de tabel zijn de resultaten op twee thema's uit het onderzoek weergegeven. Ga naar www.taskforcewonenzorg.nl voor meer informatie over het onderzoek en de resultaten.

- niet genoemd
- benoemd of procesafspraken
- onderzoek
- concrete doelen of monitoring

Gemeente	Langer zelfstandig thuis wonen	Samenwerking wonen en zorg
Alkmaar		
Bergen (NH.)		
Den Helder		
Drechterland		
Enkhuizen		
Heerhugowaard		
Heiloo		
Hollands Kroon		
Hoorn		
Koggenland		
Langedijk		
Medemblik		
Opmeer		
Schagen		
Stede Broec		
Texel		

Spreading intramurale locaties in de regio

● Intramurale locatie



Inleiding

Van iedere zorgkantorregio is een regiomonitor voor 2021 beschikbaar. De onderwerpen in de regiomonitor zijn kwantitatief en/of kwalitatief van aard. Hierbij vermelden wij de bron, de peildatum of periode en geven wij een toelichting op het onderwerp.

Kenmerken van de regio

Bron De kenmerken van de regio zijn gebaseerd op de verzekerdengegevens van Vektis. Het aantal inwoners is bepaald aan de hand van het aantal verzekerden op 1 september 2021. Afgerond op 1000. Het percentage 75-plus is gebaseerd op onafgeronde aantallen.

Peildatum 01-09-2021

Toelichting Zorgkantoren maken inzichtelijk hoe de verhouding tussen de (kwetsbare) ouderen en alle inwoners is.

Aantal Wlz-klienten in zorg

Bron Zorgprisma (AW317)

Peildatum 1 februari 2020 (over januari 2020)
1 september 2021 (over augustus 2021)

Toelichting Hier geven zorgkantoren weer aan hoeveel mensen daadwerkelijk zorg geleverd wordt en hoe dit zich heeft ontwikkeld ten opzichte van het jaar ervoor. Het betreft reguliere zorg en overbruggingszorg. In de reguliere zorg is ook de zorg aan de mensen met zogenaamde lage ZZP's opgenomen (ZZP 1VV t/m 3VV), omdat zij op dit moment wel zorgcapaciteit benutten.

Wachlijst 2021

Bron Zorgprisma (AW317)

Peildatum 1 februari 2020 (over januari 2020)
1 september 2021 (over augustus 2021)

Toelichting In iedere zorgkantorregio wachten Wlz-klienten, soms bewust, op intramurale opname of andere zorg van hun voorkeur, deze klienten maken we hier inzichtelijk ten opzichte van het totaal aantal klienten dat in zorg is (ZZP 1VV tot en met 10VV).

Ontwikkeling leveringsvormen

Bron Zorgprisma (AW317)

Peildatum 1 februari 2020 (over januari 2020)
1 september 2021 (over augustus 2021)

Toelichting Hier maken we inzichtelijk in welke leveringsvormen de Wlz-klienten hun zorg (ZZP 1VV tot en met 10VV) verzilveren. De 'overige' categorie betreft gecombineerde leveringsvormen van intramurale zorg, VPT, MPT en PGB. De grootste combinatie leveringsvormen is PGB-MPT en is apart in de grafiek weergegeven.

Ontwikkeling ZZP-mix

Bron Zorgprisma (AW317)

Peildatum 1 februari 2020 (over januari 2020)
1 september 2021 (over augustus 2021)

Toelichting In deze weergave is de totaal gerealiseerde zorgcapaciteit uitgesplitst naar ZZP. De ZZP's 1VV tot en met 3VV zijn hier niet opgenomen, omdat deze ZZP's niet meer geïndiceerd worden door het CIZ en er ook geen nieuwe instroom van klienten met een dergelijke ZZP verwacht wordt.

Huidige invulling van regionale uitbreidingsopgave

a. Regionale uitbreidingsopgave

Bron	ZZP 4 t/m 10 VV, Beleidsarme vraagprognose (bron: RIVM, verkregen via TNO)
Periode	2018 – 2040
Toelichting	Aan de hand van de beleidsarme vraagprognose die TNO uit de RIVM-data heeft bepaald (zie ook regioplan 2020), maken we inzichtelijk welke ontwikkeling van de vraag er in de specifieke zorgkantoorregio verwacht wordt richting 2040. De opgave in de regio bestaat uit intramurale zorg en geclusterd VPT en PGB. Zorgkantoren hanteren deze prognose als basis voor de monitoring van de vraagontwikkeling in de regio. De zorgvraagontwikkeling is in deze grafiek weergegeven als een rode lijn. Het rapport van TNO vindt u hier.

Huidige invulling van regionale uitbreidingsopgave

a. Uitbreidingsplannen van Wlz-zorgaanbieders

Bron	Opgave van zorgaanbieders
Periode	2021 - 2025
Toelichting	<p>Hier laten de zorgkantoren zien welke uitbreidingsplannen zorgaanbieders hebben opgegeven tot en met 2025. De Wlz-zorgaanbieders zijn geraagd om alleen realistische, haalbare uitbreidingsplannen op te geven. Denk hierbij aan uitbreidingsplannen die zich al in de definitieve ontwerpfase, bestek- of realisatiefase bevinden en/of akkoord van de RuT.</p> <p>In de grafiek is zichtbaar gemaakt tot in hoeverre de uitbreidingsplannen (intramuraal en geclusterde zorg in eigen woonomgeving VPT en PGB) invulling biedt aan de vraagontwikkeling in de regio. In de tabel zijn de door de zorgaanbieders opgegeven niet-geclusterde zorg in eigen woonomgeving uitbreidingsplannen zichtbaar gemaakt.</p> <p>Let op: de uitbreidingsplannen van zorgaanbieders zijn prognoses (forecasting) waarvan we de daadwerkelijke realisatie tonen in de monitors over 2022 en verder.</p>

Uitvoeringsagenda 2021

Bron	Opgave van zorginkopers en adviseurs/accountmanagers gemeenten van het betreffende zorgkantoor
Peildatum	Oktober – November 2021
Toelichting	Het is relevant om bestaande samenwerkingsverbanden/afspraken inzichtelijk te maken en te weten in welke structuur/gremia knelpunten (kunnen) worden opgepakt. Deze vraag geeft inzicht in welke samenwerkingsverbanden/structuur/gremia knelpunten rond wonen met zorg binnen de regio worden opgepakt, met welke stakeholders en met welk doel. Dit kan impact hebben op het bereiken van de capaciteitsdoelen.

Aandacht voor het thema wonen en zorg per gemeente

Bron	SIRM/Finance Ideas (verkregen via Taskforce Wonen & Zorg)
Peildatum	1 oktober 2021
Toelichting	De Taskforce Wonen & Zorg inventariseert van alle gemeenten in Nederland de mate waarin men een visie heeft op wonen met zorg en in welke mate men ook al afspraken tot samenwerking/uitvoering daarvoor heeft gemaakt. Wij tonen de inventarisatie op de gebieden 'Langer zelfstandig thuis wonen' en 'Samenwerking wonen & zorg'. Ga naar www.taskforcewonenzorg.nl voor meer informatie over het onderzoek en de resultaten.

Spreading van de intramurale locaties

Bron	Stedelijkheid: CBS (70072ned), 2020 Locaties: Alleen intramurale locaties met minstens 3-26 (kleinschalig) declarerende klanten die een zorguraag hebben.
Peildatum	2020
Toelichting	Op dit kaartje is de spreading van het intramurale zorgaanbod in de regio opgenomen, in relatie tot het aantal inwoners per km ² .

De regiomonitor is een vervolg op het regioplan 2020 waarin het tekort aan verpleegzorg in 2040 is geschetst. Weergegeven is: achtergrondinformatie over de regio in cijfers, wat de inspanningen in de regio zijn geweest en welke resultaten dit tot nu toe heeft opgeleverd.

Kenmerken van de regio



Aantal inwoners
664.000




Aandeel 75-plussers
8,9%

Hoger aandeel 75-plussers dan landelijk.

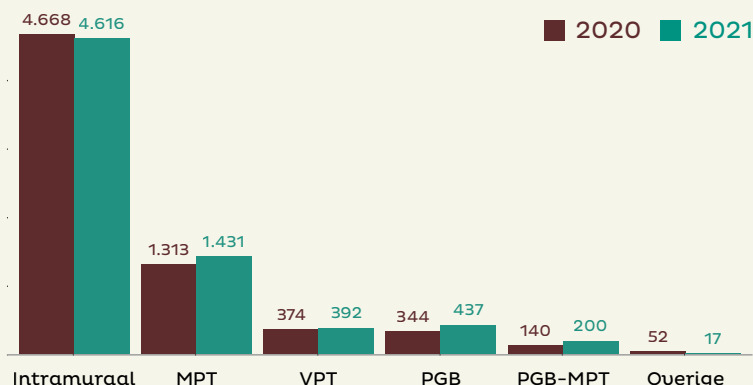
Landelijk aandeel is **8,8%**.

Aantal Wlz-klanten in zorg



Toename van het aantal Wlz-klanten dat zorg ontvangt.

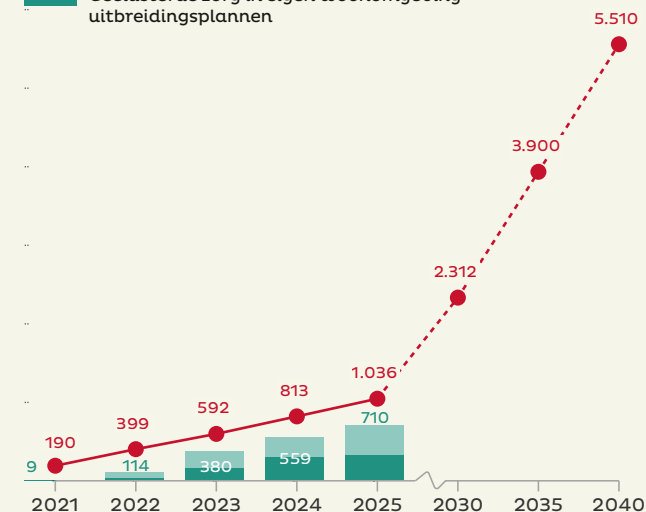
Ontwikkeling leveringsvormen



Huidige invulling regionale uitbreidingsopgave

De uitbreidingsplannen van de Wlz-zorgaanbieders richting 2025 zijn niet voldoende om de regionale uitbreidingsopgave te halen.

- Regionale uitbreidingsopgave (extra verpleegzorgplekken t.o.v. 2020)
- Intramurale uitbreidingsplannen
- Geclusterde zorg in eigen woonomgeving uitbreidingsplannen



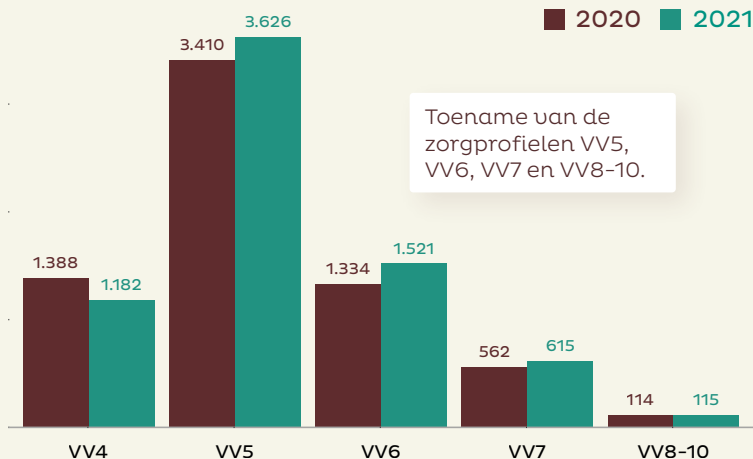
WachtlIJst 2021

	Aantal	Relatief	Landelijk
Urgent plaatsen	13	0,1%	0,1%
Actief plaatsen	90	1,4%	1,4%
Wacht op voorkeur	682	10,8%	9,1%
Totaal	785	12,3%	10,6%

In 2020 was het totaal aantal wachtenden 1.134.

Relatief betekent: het aantal wachtenden t.o.v. het aantal Wlz-klanten in zorg.

Ontwikkeling ZPZ-mix



Toename van de zorgprofielen VV5, VV6, VV7 en VV8-10.

Uitbreidingsplannen niet-geclusterde zorg in eigen woonomgeving:

2021	2022	2023	2024	2025
198	504	801	1.115	1.276

Uitvoeringsagenda

Voor de korte termijn koopt zorgkantoor VGZ de zorg in met de kennis van opgestelde regio-inzichten/analyses. We hanteren een regionale focus op klantfricties en formuleren concrete taakstellingen per regio. Daarnaast gaan we aan de slag met het doorontwikkelen van de regiobeelden uit 2020 en spiegelinformatie, waardoor er voor de middellange termijn een regionale uitvoeringsagenda met bestuurlijke afspraken en commitment voor capaciteitsuitbreiding (zowel in verpleegzorg als personeel) beschikbaar komt. Samen met zorgaanbieders, gemeenten, woningcorporaties en zorg- en welzijnspartijen zijn wij in de regio in gesprek over de opgave die er ligt op de

langere termijn rond wonen met zorg voor ouderen. Dit gesprek wordt gevoerd aan de hand van de regiobeelden, visies en data. Zo komen we gezamenlijk tot een plan en doelstellingen om inwoners en klanten zo lang mogelijk thuis te kunnen laten wonen. Daarnaast kijken we naar de aantallen Wlz-klanten om de juiste extra capaciteit aan plekken voor 24-uurs Wlz-zorg te realiseren. In diverse gemeenten en sub-regio's van Noordoost Brabant (NOB) worden de eerste stappen gezet. Er is nog geen regiobrede verbinding tussen gemeenten en andere veldpartijen. In Meijerijstad kennen we wel een mooi voorbeeld van inzicht met Quicksan.

	Actie / project / samenwerkingsverband	Deelnemende partijen	Verwacht resultaat	Verwachte doorlooptijd		Voortgang
				Startdatum	Einddatum	
1	Manifest - Ondersteuning en zorg in de wijk	Brabant wonen, brabant zorg GGZ Oost Brabant, ONS Welzijn, Farent, Pantein, Verdihuis, Oosterpoort Welzijn de meierij, Wononen Vierlingsbeek, Vivent, Chronos zorggroep, IBN, Reinier van Arkel, Oro, Joost Wonene, Nayaz, Synchronon Zorggroep, Area, Woonmeij, MO Den Bosch en Van Neynsel	Goed wonen helpt en is een belangrijke voorwaarde. Binnen een straal van 500 meter van bestaande verpleeghuizen zullen we alle beschikbare locaties, voor zowel nieuwbouw als in de voorraad, tegen het licht moeten houden voor het realiseren van geclusterde woonvormen.	22-06-2021		Manifest is gepubliceerd (https://uploads-ssl.webflow.com/5e16f2de2fdb286650cba172/60fa81501a955f139fbcc53c_Manifest_ondersteuning%20en%20zorg%20in%20de%20wijk.pdf). Verdere voortgang in 2022
2	Manifest - Samen doen, samen oplossen (2019)	KBO Brabant, PVGE, Pcob, Brabantse raad voor de informele zorg, zorgvernieuwing psychogeriatric, Zorggroep RCH Midden Brabant, ROC Tilburg, netwerk oudere migranten Brabant, Koepel Zorgcooperaties Zuid-Nederland, Alzheimer Nederland	door op alle niveaus – politiek, bestuurlijk en organisatorisch – gezamenlijk op te trekken, willen partijen een verwachtingsvolle en hoopgevende toekomst creëren. Het ontstaan van krachtvolle en zorgzame gemeenschappen zijn de uitkomst van deze beweging.	01-01-2019		Voor ouderen in de eerste plaats, maar ook voor mantelzorgers, hulpdiensten, zorgpersoneel en jongeren dreigt een systeeminfarct. Partijen hebben de hand uitgestoken naar de provincie voor samenwerking, maar er wordt ook een dringend appèl gedaan op de bereidheid om gezamenlijk te gaan werken aan de noodzakelijke oplossingen.
3	Samenwerkingsverband 11 V&V-zorgorganisaties	11 V&V-zorgorganisaties NOB, Waardigheid & Trots	Ouderen in regio Noordoost-Brabant kunnen grotendeels terecht in de verpleeghuiszorg en passende zorg thuis. Toch liggen ouderen wat langer onterecht in het ziekenhuis en is er sprake van een vertraagde doorstroming. Het aantal mensen met dementie stijgt de komende tijd fors. Dat vraagt aandacht voor nieuwe vormen van ondersteuning, zodat deze mensen zo lang mogelijk verantwoord thuis kunnen blijven wonen.	01-01-2022		https://www.waardigheidentrots.nl/deelnemers/regio-noordoost-brabant/

Aandacht voor het thema wonen en zorg per gemeente

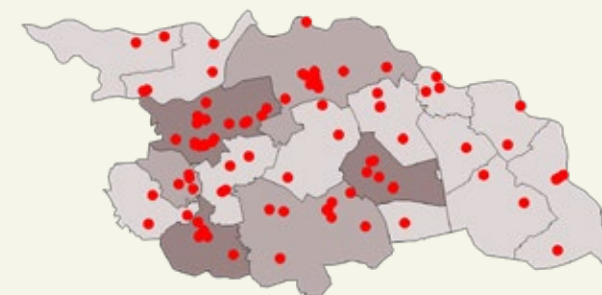
In opdracht van de Taskforce Wonen en Zorg hebben SIRM/Finance Ideas in het voorjaar van 2021 onderzoek gedaan naar de aandacht voor wonen en zorg in gemeentelijke visies. In de tabel zijn de resultaten op twee thema's uit het onderzoek weergegeven. Ga naar www.taskforcewonenzorg.nl voor meer informatie over het onderzoek en de resultaten.

- niet genoemd
- benoemd of procesafspraken
- onderzoek
- concrete doelen of monitoring

Gemeente	Langer zelfstandig thuis wonen	Samenwerking wonen en zorg
Bernheze		
Boekel		
Boxmeer		
Boxtel		
Cuijk		
Grave		
Landerd		
Maasdriel		
Meierijstad		
Mill en Sint Hubert		
Oss		
s-Hertogenbosch		
Sint Anthonis		
Sint-Michielsgestel		
Uden		
Vught		
Zaltbommel		

Spreiding intramurale locaties in de regio

● Intramurale locatie



Stedelijkheid

dunbevolkt dichtbevolkt

Inleiding

Van iedere zorgkantorregio is een regiomonitor voor 2021 beschikbaar. De onderwerpen in de regiomonitor zijn kwantitatief en/of kwalitatief van aard. Hierbij vermelden wij de bron, de peildatum of periode en geven wij een toelichting op het onderwerp.

Kenmerken van de regio

Bron De kenmerken van de regio zijn gebaseerd op de verzekerdengegevens van Vektis. Het aantal inwoners is bepaald aan de hand van het aantal verzekerden op 1 september 2021. Afgerond op 1000. Het percentage 75-plus is gebaseerd op onafgeronde aantallen.

Peildatum 01-09-2021

Toelichting Zorgkantoren maken inzichtelijk hoe de verhouding tussen de (kwetsbare) ouderen en alle inwoners is.

Aantal Wlz-klienten in zorg

Bron Zorgprisma (AW317)

Peildatum 1 februari 2020 (over januari 2020)
1 september 2021 (over augustus 2021)

Toelichting Hier geven zorgkantoren weer aan hoeveel mensen daadwerkelijk zorg geleverd wordt en hoe dit zich heeft ontwikkeld ten opzichte van het jaar ervoor. Het betreft reguliere zorg en overbruggingszorg. In de reguliere zorg is ook de zorg aan de mensen met zogenaamde lage ZZP's opgenomen (ZZP 1VV t/m 3VV), omdat zij op dit moment wel zorgcapaciteit benutten.

Wachlijst 2021

Bron Zorgprisma (AW317)

Peildatum 1 februari 2020 (over januari 2020)
1 september 2021 (over augustus 2021)

Toelichting In iedere zorgkantorregio wachten Wlz-klienten, soms bewust, op intramurale opname of andere zorg van hun voorkeur, deze klienten maken we hier inzichtelijk ten opzichte van het totaal aantal klienten dat in zorg is (ZZP 1VV tot en met 10VV).

Ontwikkeling leveringsvormen

Bron Zorgprisma (AW317)

Peildatum 1 februari 2020 (over januari 2020)
1 september 2021 (over augustus 2021)

Toelichting Hier maken we inzichtelijk in welke leveringsvormen de Wlz-klienten hun zorg (ZZP 1VV tot en met 10VV) verzilveren. De 'overige' categorie betreft gecombineerde leveringsvormen van intramurale zorg, VPT, MPT en PGB. De grootste combinatie leveringsvormen is PGB-MPT en is apart in de grafiek weergegeven.

Ontwikkeling ZZP-mix

Bron Zorgprisma (AW317)

Peildatum 1 februari 2020 (over januari 2020)
1 september 2021 (over augustus 2021)

Toelichting In deze weergave is de totaal gerealiseerde zorgcapaciteit uitgesplitst naar ZZP. De ZZP's 1VV tot en met 3VV zijn hier niet opgenomen, omdat deze ZZP's niet meer geïndiceerd worden door het CIZ en er ook geen nieuwe instroom van klienten met een dergelijke ZZP verwacht wordt.

Huidige invulling van regionale uitbreidingsopgave

a. Regionale uitbreidingsopgave

Bron	ZZP 4 t/m 10 VV, Beleidsarme vraagprognose (bron: RIVM, verkregen via TNO)
Periode	2018 – 2040
Toelichting	Aan de hand van de beleidsarme vraagprognose die TNO uit de RIVM-data heeft bepaald (zie ook regioplan 2020), maken we inzichtelijk welke ontwikkeling van de vraag er in de specifieke zorgkantoorregio verwacht wordt richting 2040. De opgave in de regio bestaat uit intramurale zorg en geclusterd VPT en PGB. Zorgkantoren hanteren deze prognose als basis voor de monitoring van de vraagontwikkeling in de regio. De zorgvraagontwikkeling is in deze grafiek weergegeven als een rode lijn. Het rapport van TNO vindt u hier.

Huidige invulling van regionale uitbreidingsopgave

a. Uitbreidingsplannen van Wlz-zorgaanbieders

Bron	Opgave van zorgaanbieders
Periode	2021 - 2025
Toelichting	<p>Hier laten de zorgkantoren zien welke uitbreidingsplannen zorgaanbieders hebben opgegeven tot en met 2025. De Wlz-zorgaanbieders zijn geraagd om alleen realistische, haalbare uitbreidingsplannen op te geven. Denk hierbij aan uitbreidingsplannen die zich al in de definitieve ontwerpfase, bestek- of realisatiefase bevinden en/of akkoord van de RuT.</p> <p>In de grafiek is zichtbaar gemaakt tot in hoeverre de uitbreidingsplannen (intramuraal en geclusterde zorg in eigen woonomgeving VPT en PGB) invulling biedt aan de vraagontwikkeling in de regio. In de tabel zijn de door de zorgaanbieders opgegeven niet-geclusterde zorg in eigen woonomgeving uitbreidingsplannen zichtbaar gemaakt.</p> <p>Let op: de uitbreidingsplannen van zorgaanbieders zijn prognoses (forecasting) waarvan we de daadwerkelijke realisatie tonen in de monitors over 2022 en verder.</p>

Uitvoeringsagenda 2021

Bron	Opgave van zorginkopers en adviseurs/accountmanagers gemeenten van het betreffende zorgkantoor
Peildatum	Oktober – November 2021
Toelichting	Het is relevant om bestaande samenwerkingsverbanden/afspraken inzichtelijk te maken en te weten in welke structuur/gremia knelpunten (kunnen) worden opgepakt. Deze vraag geeft inzicht in welke samenwerkingsverbanden/structuur/gremia knelpunten rond wonen met zorg binnen de regio worden opgepakt, met welke stakeholders en met welk doel. Dit kan impact hebben op het bereiken van de capaciteitsdoelen.

Aandacht voor het thema wonen en zorg per gemeente

Bron	SIRM/Finance Ideas (verkregen via Taskforce Wonen & Zorg)
Peildatum	1 oktober 2021
Toelichting	De Taskforce Wonen & Zorg inventariseert van alle gemeenten in Nederland de mate waarin men een visie heeft op wonen met zorg en in welke mate men ook al afspraken tot samenwerking/uitvoering daarvoor heeft gemaakt. Wij tonen de inventarisatie op de gebieden 'Langer zelfstandig thuis wonen' en 'Samenwerking wonen & zorg'. Ga naar www.taskforcewonenzorg.nl voor meer informatie over het onderzoek en de resultaten.

Spreading van de intramurale locaties

Bron	Stedelijkheid: CBS (70072ned), 2020 Locaties: Alleen intramurale locaties met minstens 3-26 (kleinschalig) declarerende klanten die een zorgvraag hebben.
Peildatum	2020
Toelichting	Op dit kaartje is de spreading van het intramurale zorgaanbod in de regio opgenomen, in relatie tot het aantal inwoners per km ² .

De regiomonitor is een vervolg op het regioplan 2020 waarin het tekort aan verpleegzorg in 2040 is geschetst. Weergegeven is: achtergrondinformatie over de regio in cijfers, wat de inspanningen in de regio zijn geweest en welke resultaten dit tot nu toe heeft opgeleverd.

Kenmerken van de regio



Aantal inwoners
733.000



Aandeel 75-plussers
7,2%

Lager aandeel 75-plussers dan landelijk.

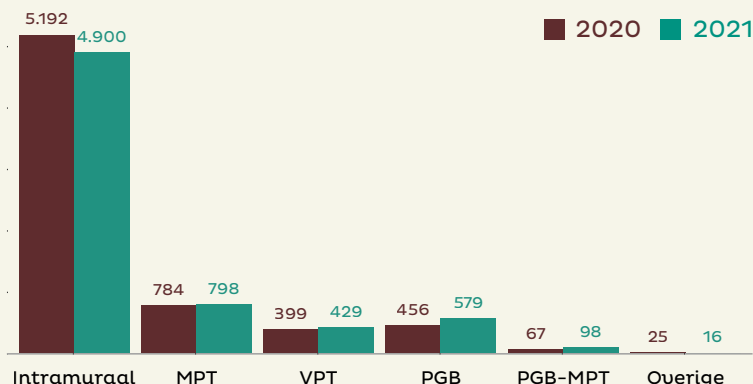
Landelijk aandeel is **8,8%**.

Aantal Wlz-klanten in zorg



Afname van het aantal Wlz-klanten dat zorg ontvangt.

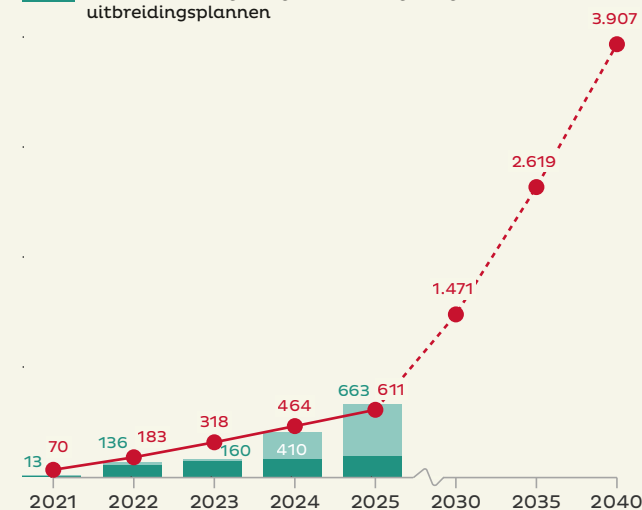
Ontwikkeling leveringsvormen



Huidige invulling regionale uitbreidingsopgave

De uitbreidingsplannen van de Wlz-zorgaanbieders richting 2025 zijn voldoende om de regionale uitbreidingsopgave te halen.

- Regionale uitbreidingsopgave (extra verpleegzorgplekken t.o.v. 2020)
- Intramurale uitbreidingsplannen
- Geclusterde zorg in eigen woonomgeving uitbreidingsplannen



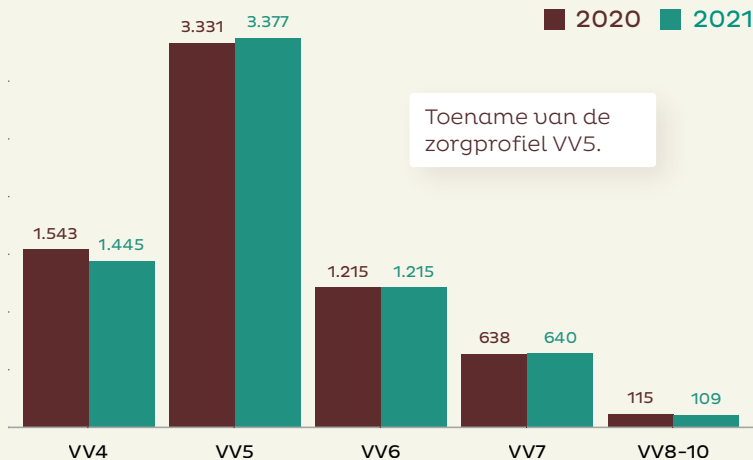
WachtlIJst 2021

	Aantal	Relatief	Landelijk
Urgent plaatsen	3	0,0%	0,1%
Actief plaatsen	56	0,9%	1,4%
Wacht op voorkeur	302	4,6%	9,1%
Totaal	361	5,5%	10,6%

In 2020 was het totaal aantal wachtenden 617.

Relatief betekent: het aantal wachtenden t.o.v. het aantal Wlz-klanten in zorg.

Ontwikkeling ZPP-mix



Toename van de zorgprofiel VV5.

Uitbreidingsplannen niet-geclusterde zorg in eigen woonomgeving:

Jaar	2021	2022	2023	2024	2025
Aantal	117	316	520	766	1028

Uitvoeringsagenda

Rotterdam kenmerkt zich qua stakeholders als 'eenheid in verscheidenheid'. Alle stakeholders zijn zich bewust van het feit dat ze nu maatregelen moeten nemen om de zorg in de toekomst te kunnen garanderen. Met dit overzicht willen we laten zien wat er allemaal al geregeld en afgesproken is in Rotterdam. Er wordt in de regio gewerkt op subregionaal niveau aan een bredere ouderenzorgagenda.

Daarnaast is er een samenwerkingsagenda en werkplan tussen gemeenten uit de regio en Zilveren Kruis, zowel Zorgkantoor als Zw. Deze laatste richt zich op de grensulakken rond zorg en ondersteuning. Gemeente Rotterdam heeft een goed ontwikkelde visie en missie op wonen en zorg en zit in een uitvoerende fase. Er is een regionaal portefeuille-overleg Wonen.

	Actie / project / samenwerkingsverband	Deelnemende partijen	Verwacht resultaat	Verwachte doorlooptijd		Voortgang
				Startdatum	Einddatum	
1	Rotterdam, Ouder & Wijzer	V&V zorgaanbieders, Ziekenhuis, huisartsen, gemeente, Zilveren Kruis en cliëntvertegenwoordigers (woningcorporatie alleen bij pijler wonen).	Gemeente, corporaties, zorg- en welzijnsorganisaties gaan gezamenlijk aan de slag met het Langer Thuis akkoord (werktitel). We sturen actief op het toevoegen van voor ouderen geschikte, betaalbare (sociale) woningen via de bestaande voorraad, via nieuwbouw of transformaties. Thema's als veiligheid, leefbaarheid en sociaal beheer zijn onderwerp van gesprek om deze met elkaar beter te organiseren. Ook wordt gewerkt aan een toegankelijke buitenruimte.	01-01-2020	Doorlopend	https://www.coalitieerbijrotterdam.nl/wp-content/uploads/2019/03/DEF-27987-Samenwerkingsagenda-Rotterdam-Ouder-en-Wijzer.pdf
2	Langer Thuis Akkoord	V&V zorgaanbieders, Ziekenhuis, huisartsen, gemeenten, Zilveren Kruis en cliëntvertegenwoordigers (woningcorporatie alleen bij pijler wonen)	Partijen zetten zich in om de kwantitatieve en kwalitatieve woonopgave voor ouderen te realiseren, zo mogelijk te versnellen en doorbraken te forceren. Een geschikte levensloopbestendige woningvoorraad is randvoorwaardelijk voor een integrale aanpak wonen, welzijn en zorg. Meer levensloopbestendige woningen en specifiek voor ouderen gelabelde woningbouw, langer zelfstandig wonen in de wijk, meer innovatieve woonconcepten en/of woonzorgconcepten.	01-01-2020	01-01-2025	https://www.rotterdam.nl/wonen-leven/ouder-woorden/Langer-Thuis-akkoord.pdf
3	Ouderen hubs	Zw Zilveren Kruis, Wlz Zilveren Kruis, V&V zorgaanbieders	Door goed netwerk van zorgprofessionals in wijk, veilig langer thuis	01-01-2020	Doorlopend	

Uitvoeringsagenda

	Actie / project / samenwerkingsverband	Deelnemende partijen	Verwacht resultaat	Verwachte doorlooptijd		Voortgang
				Startdatum	Einddatum	
4	Bestuurlijke coalitie Samen voor Kwetsbare Ouderen	V&V zorgaanbieders Ziekenhuis, Huisartsen, gemeenten, Zilveren Kruis	Het programma beoogt de oplossing van knelpunten en verbetering van processen in de keten van zorg voor kwetsbare ouderen, om op die manier een bijdrage te leveren aan hun kwaliteit van leven.	01-01-2020	Doorlopend	
5	Thuisplusflats	Gemeente, Ziekenhuis, V&V zorgaanbieders	Door goed netwerk in flatgebouw, veilig langer thuis (sociale cohesie)	01-01-2021	31-12-2023	
6	Langer thuis zonder zorgen	V&V zorgaanbieders, gemeenten, woningcorporaties	Nieuw concept VPT opzetten	01-01-2022	Doorlopend	
7	Who Dares	Syntrus Achmea & Ballast Nedam & Architecten Cie	Programma beoogt een nieuwe wijk neer te zetten. Bijdrage leveren aan gezonde toekomst voor ouderen.	01-01-2019	Doorlopend	
8	Stuurgroep zorgvastgoed	VWS, gemeente, zorgkantoor, zorgaanbieders en woningbouwcorporaties	Deze uitdaging betreft het doorbreken van een impasse waarin alle betrokken partijen individueel niet in staat zijn – noch de directe probleemeigenaar zijn – om tot financiering voor nieuw zorgvastgoed in Rotterdam te komen. Het huidige aanbod dient daarbij in tact te blijven. Dit onderzoek richt zich op hoe financiering tot stand kan komen (en welke nieuwbouw er gerealiseerd moet worden, is geen onderdeel van dit onderzoek).	01-11-2020		

Aandacht voor het thema wonen en zorg per gemeente

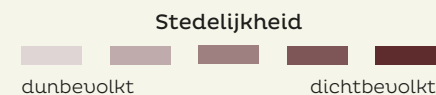
In opdracht van de Taskforce Wonen en Zorg hebben SRIM/Finance Ideas in het voorjaar van 2021 onderzoek gedaan naar de aandacht voor wonen en zorg in gemeentelijke visies. In de tabel zijn de resultaten op twee thema's uit het onderzoek weergegeven. Ga naar www.taskforcewonenzorg.nl voor meer informatie over het onderzoek en de resultaten.

- niet genoemd
- benoemd of procesafspraken
- onderzoek
- concrete doelen of monitoring

Gemeente	Langer zelfstandig thuis wonen	Samenwerking wonen en zorg
Capelle aan den IJssel		
Krimpen aan den IJssel		
Rotterdam		

Spreiding intramurale locaties in de regio

● Intramurale locatie



Inleiding

Van iedere zorgkantorregio is een regiomonitor voor 2021 beschikbaar. De onderwerpen in de regiomonitor zijn kwantitatief en/of kwalitatief van aard. Hierbij vermelden wij de bron, de peildatum of periode en geven wij een toelichting op het onderwerp.

Kenmerken van de regio

Bron De kenmerken van de regio zijn gebaseerd op de verzekerdengegevens van Vektis. Het aantal inwoners is bepaald aan de hand van het aantal verzekerden op 1 september 2021. Afgerond op 1000. Het percentage 75-plus is gebaseerd op onafgeronde aantallen.

Peildatum 01-09-2021

Toelichting Zorgkantoren maken inzichtelijk hoe de verhouding tussen de (kwetsbare) ouderen en alle inwoners is.

Aantal Wlz-klienten in zorg

Bron Zorgprisma (AW317)

Peildatum 1 februari 2020 (over januari 2020)
1 september 2021 (over augustus 2021)

Toelichting Hier geven zorgkantoren weer aan hoeveel mensen daadwerkelijk zorg geleverd wordt en hoe dit zich heeft ontwikkeld ten opzichte van het jaar ervoor. Het betreft reguliere zorg en overbruggingszorg. In de reguliere zorg is ook de zorg aan de mensen met zogenaamde lage ZZP's opgenomen (ZZP 1VV t/m 3VV), omdat zij op dit moment wel zorgcapaciteit benutten.

Wachlijst 2021

Bron Zorgprisma (AW317)

Peildatum 1 februari 2020 (over januari 2020)
1 september 2021 (over augustus 2021)

Toelichting In iedere zorgkantorregio wachten Wlz-klienten, soms bewust, op intramurale opname of andere zorg van hun voorkeur, deze klienten maken we hier inzichtelijk ten opzichte van het totaal aantal klienten dat in zorg is (ZZP 1VV tot en met 10VV).

Ontwikkeling leveringsvormen

Bron Zorgprisma (AW317)

Peildatum 1 februari 2020 (over januari 2020)
1 september 2021 (over augustus 2021)

Toelichting Hier maken we inzichtelijk in welke leveringsvormen de Wlz-klienten hun zorg (ZZP 1VV tot en met 10VV) verzilveren. De 'overige' categorie betreft gecombineerde leveringsvormen van intramurale zorg, VPT, MPT en PGB. De grootste combinatie leveringsvormen is PGB-MPT en is apart in de grafiek weergegeven.

Ontwikkeling ZZP-mix

Bron Zorgprisma (AW317)

Peildatum 1 februari 2020 (over januari 2020)
1 september 2021 (over augustus 2021)

Toelichting In deze weergave is de totaal gerealiseerde zorgcapaciteit uitgesplitst naar ZZP. De ZZP's 1VV tot en met 3VV zijn hier niet opgenomen, omdat deze ZZP's niet meer geïndiceerd worden door het CIZ en er ook geen nieuwe instroom van klienten met een dergelijke ZZP verwacht wordt.

Huidige invulling van regionale uitbreidingsopgave

a. Regionale uitbreidingsopgave

Bron	ZZP 4 t/m 10 VV, Beleidsarme vraagprognose (bron: RIVM, verkregen via TNO)
Periode	2018 – 2040
Toelichting	Aan de hand van de beleidsarme vraagprognose die TNO uit de RIVM-data heeft bepaald (zie ook regioplan 2020), maken we inzichtelijk welke ontwikkeling van de vraag er in de specifieke zorgkantoorregio verwacht wordt richting 2040. De opgave in de regio bestaat uit intramurale zorg en geclusterd VPT en PGB. Zorgkantoren hanteren deze prognose als basis voor de monitoring van de vraagontwikkeling in de regio. De zorgvraagontwikkeling is in deze grafiek weergegeven als een rode lijn. Het rapport van TNO vindt u hier.

Huidige invulling van regionale uitbreidingsopgave

a. Uitbreidingsplannen van Wlz-zorgaanbieders

Bron	Opgave van zorgaanbieders
Periode	2021 - 2025
Toelichting	<p>Hier laten de zorgkantoren zien welke uitbreidingsplannen zorgaanbieders hebben opgegeven tot en met 2025. De Wlz-zorgaanbieders zijn gevraagd om alleen realistische, haalbare uitbreidingsplannen op te geven. Denk hierbij aan uitbreidingsplannen die zich al in de definitieve ontwerpfase, bestek- of realisatiefase bevinden en/of akkoord van de RuT.</p> <p>In de grafiek is zichtbaar gemaakt tot in hoeverre de uitbreidingsplannen (intramuraal en geclusterde zorg in eigen woonomgeving VPT en PGB) invulling biedt aan de vraagontwikkeling in de regio. In de tabel zijn de door de zorgaanbieders opgegeven niet-geclusterde zorg in eigen woonomgeving uitbreidingsplannen zichtbaar gemaakt.</p> <p>Let op: de uitbreidingsplannen van zorgaanbieders zijn prognoses (forecasting) waarvan we de daadwerkelijke realisatie tonen in de monitors over 2022 en verder.</p>

Uitvoeringsagenda 2021

Bron	Opgave van zorginkopers en adviseurs/accountmanagers gemeenten van het betreffende zorgkantoor
Peildatum	Oktober – November 2021
Toelichting	Het is relevant om bestaande samenwerkingsverbanden/afspraken inzichtelijk te maken en te weten in welke structuur/gremia knelpunten (kunnen) worden opgepakt. Deze vraag geeft inzicht in welke samenwerkingsverbanden/structuur/gremia knelpunten rond wonen met zorg binnen de regio worden opgepakt, met welke stakeholders en met welk doel. Dit kan impact hebben op het bereiken van de capaciteitsdoelen.

Aandacht voor het thema wonen en zorg per gemeente

Bron	SIRM/Finance Ideas (verkregen via Taskforce Wonen & Zorg)
Peildatum	1 oktober 2021
Toelichting	De Taskforce Wonen & Zorg inventariseert van alle gemeenten in Nederland de mate waarin men een visie heeft op wonen met zorg en in welke mate men ook al afspraken tot samenwerking/uitvoering daarvoor heeft gemaakt. Wij tonen de inventarisatie op de gebieden 'Langer zelfstandig thuis wonen' en 'Samenwerking wonen & zorg'. Ga naar www.taskforcewonenzorg.nl voor meer informatie over het onderzoek en de resultaten.

Spreading van de intramurale locaties

Bron	Stedelijkheid: CBS (70072ned), 2020 Locaties: Alleen intramurale locaties met minstens 3-26 (kleinschalig) declarerende klanten die een zorgvraag hebben.
Peildatum	2020
Toelichting	Op dit kaartje is de spreading van het intramurale zorgaanbod in de regio opgenomen, in relatie tot het aantal inwoners per km ² .

De regiomonitor is een vervolg op het regioplan 2020 waarin het tekort aan verpleegzorg in 2040 is geschetst. Weergegeven is: achtergrondinformatie over de regio in cijfers, wat de inspanningen in de regio zijn geweest en welke resultaten dit tot nu toe heeft opgeleverd.

Kenmerken van de regio



Aantal inwoners
479.000



Aandeel 75-plussers
7,4%

Lager aandeel 75-plussers dan landelijk.

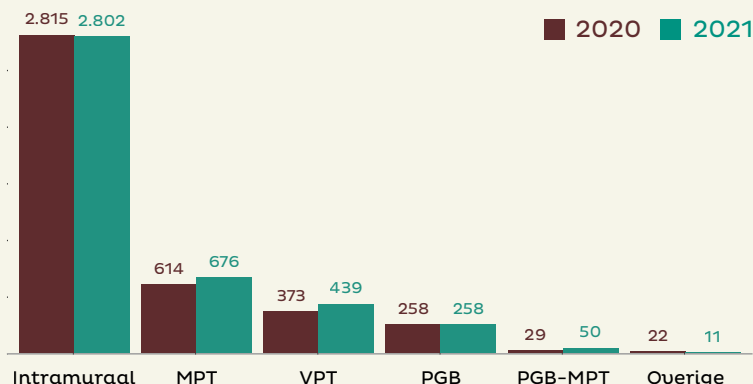
Landelijk aandeel is **8,8%**.

Aantal Wlz-klanten in zorg



Toename van het aantal Wlz-klanten dat zorg ontvangt.

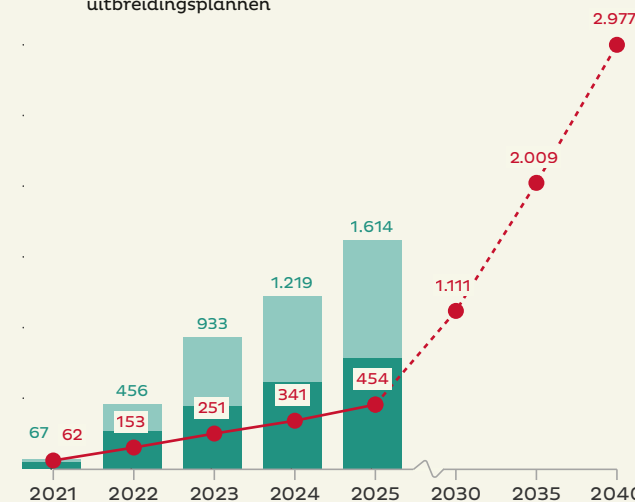
Ontwikkeling leveringsvormen



Huidige invulling regionale uitbreidingsopgave

De uitbreidingsplannen van de Wlz-zorgaanbieders richting 2025 zijn voldoende om de regionale uitbreidingsopgave te halen.

- Regionale uitbreidingsopgave (extra verpleegzorgplekken t.o.v. 2020)
- Intramurale uitbreidingsplannen
- Geclusterde zorg in eigen woonomgeving uitbreidingsplannen



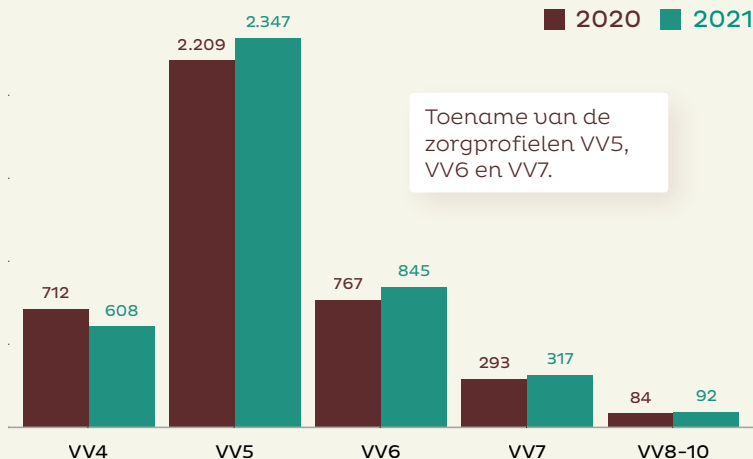
WachtlIJst 2021

	Aantal	Relatief	Landelijk
Urgent plaatsen	0	0,0%	0,1%
Actief plaatsen	35	0,9%	1,4%
Wacht op voorkeur	366	9,5%	9,1%
Totaal	401	10,4%	10,6%

In 2020 was het totaal aantal wachtenden 547.

Relatief betekent: het aantal wachtenden t.o.v. het aantal Wlz-klanten in zorg.

Ontwikkeling ZPZ-mix



Toename van de zorgprofielen VV5, VV6 en VV7.

Uitbreidingsplannen niet-geclusterde zorg in eigen woonomgeving:

2021	2022	2023	2024	2025
174	448	820	1.238	1.642

Uitvoeringsagenda

De samenwerking in regio 't Gooi Almere is de laatste jaren steeds meer en beter geworden. Alle stakeholders zijn zich bewust van het feit dat ze nu maatregelen moeten nemen om de zorg in de toekomst te kunnen garanderen. Met de regionale programma visie "Zorg Dichterbij" speelt de regio bijvoorbeeld in op de toekomst door meer zorg aan huis te leveren. Zorg Dichterbij is het regionale project vanuit de zorgverzekeringswet (Zuw), waarbij het ziekenhuis in de regio gaat verbouwen en in capaciteit gaat afschalen. Om de zorg in de regio toegankelijk te houden, worden 2 bewegingen ingezet:

- Opschaling van digitalisering en anders organiseren van de zorg (o.a. in Medisch Specialistische Zorg, maar ook in de ouderenzorg om langer thuis wonen te faciliteren)
- Ketenbrede transformatie van ouderenzorg om de toegankelijkheid en capaciteit richting de toekomst te waarborgen (waaronder de projecten in de uitvoeringsagenda hierna). Onder het programma vallen meerdere deelprojecten.

Met dit overzicht willen we laten zien wat er allemaal al geregeld en afgesproken is in 't Gooi Almere. In de regio werken partijen op subregionaal niveau aan een bredere ouderenzorgagenda.

	Actie / project / samenwerkingsverband	Deelnemende partijen	Verwacht resultaat	Verwachte doorlooptijd		Voortgang
				Startdatum	Einddatum	
1	Zorginnovatiehuis	Amaris, Rosa Spier huis en Inouum	Het Zorg Innovatie Huis heeft als doel om zorgprofessionals en cliënten bekend te maken met de technologische innovaties die er zijn en vooral de toepassing ervan (in de thuissituatie).	01-11-2019	Doorlopend	https://qua2025.nl/?page_id=513
2	Regionale zorgvisie	Amaris Zorggroep, Inouum, L Zorg B.V., Rosa Spier Huis, St. Vivium Zorggroep, Stichting Hilverzorg, Stichting Zorggroep Almere, Leger des Heils, Stichting KAG Zorg, Nusanara	Een gezamenlijke planning voor de toekomstige zorgbehoefte. Gezamenlijk werken zorgaanbieders aan een regionale vastgoedplanning.	17-12-2020	Doorlopend	
3	Capaciteitsplanning DMZ (duurzaam medische zorg)	Amaris Zorggroep, Inouum, L Zorg B.V., Rosa Spier Huis, St. Vivium Zorggroep, Stichting Hilverzorg, Stichting Zorggroep Almere, Leger des Heils, Stichting KAG Zorg, Nusanara	1. Regionale capaciteitsraming voor SO-basisarts-VS-PA-GZ-psycholoog en verpleegkundige complexe ouderenzorg om (Wlz-)zorg thuis te kunnen borgen. 2. Samenwerkingsgerichte beleidsontwikkeling.	01-01-2020	31-12-2025	
4	Programma Floriade2025	Amaris Zorggroep, Inouum, L Zorg B.V., Rosa Spier Huis, St. Vivium Zorggroep, Stichting Hilverzorg, Stichting Zorggroep Almere, Leger des Heils, Stichting KAG Zorg, Nusanara	* Een doelgroepspecifiek visiedocument Dementiezorg in toekomstperspectief; * Een koersplan voor richting, inrichting en organisatie van Dementiezorg in Floriade.	01-01-2020	31-12-2025	Bevindt zich momenteel in fase 2: bouw, ingebruikname, inrichting en organisatie Floriade

Aandacht voor het thema wonen en zorg per gemeente

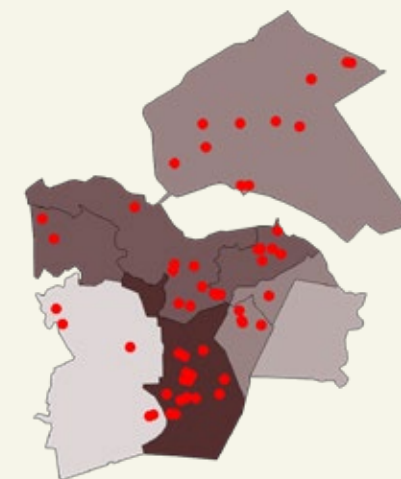
In opdracht van de Taskforce Wonen en Zorg hebben SIRM/Finance Ideas in het voorjaar van 2021 onderzoek gedaan naar de aandacht voor wonen en zorg in gemeentelijke visies. In de tabel zijn de resultaten op twee thema's uit het onderzoek weergegeven. Ga naar www.taskforcewonenzorg.nl voor meer informatie over het onderzoek en de resultaten.

- niet genoemd
- benoemd of procesafspraken
- onderzoek
- concrete doelen of monitoring

Gemeente	Langer zelfstandig thuis wonen	Samenwerking wonen en zorg
Almere		
Blaricum		
Eemnes		
Gooise Meren		
Hilversum		
Huizen		
Laren		
Weesp		
Wijdemeren		

Spreiding intramurale locaties in de regio

● Intramurale locatie



Stedelijkheid

dunbevolkt dichtbevolkt

Inleiding

Van iedere zorgkantorregio is een regiomonitor voor 2021 beschikbaar. De onderwerpen in de regiomonitor zijn kwantitatief en/of kwalitatief van aard. Hierbij vermelden wij de bron, de peildatum of periode en geven wij een toelichting op het onderwerp.

Kenmerken van de regio

Bron De kenmerken van de regio zijn gebaseerd op de verzekerdengegevens van Vektis. Het aantal inwoners is bepaald aan de hand van het aantal verzekerden op 1 september 2021. Afgerond op 1000. Het percentage 75-plus is gebaseerd op onafgeronde aantallen.

Peildatum 01-09-2021

Toelichting Zorgkantoren maken inzichtelijk hoe de verhouding tussen de (kwetsbare) ouderen en alle inwoners is.

Aantal Wlz-klienten in zorg

Bron Zorgprisma (AW317)

Peildatum 1 februari 2020 (over januari 2020)
1 september 2021 (over augustus 2021)

Toelichting Hier geven zorgkantoren weer aan hoeveel mensen daadwerkelijk zorg geleverd wordt en hoe dit zich heeft ontwikkeld ten opzichte van het jaar ervoor. Het betreft reguliere zorg en overbruggingszorg. In de reguliere zorg is ook de zorg aan de mensen met zogenaamde lage ZZP's opgenomen (ZZP 1VV t/m 3VV), omdat zij op dit moment wel zorgcapaciteit benutten.

Wachlijst 2021

Bron Zorgprisma (AW317)

Peildatum 1 februari 2020 (over januari 2020)
1 september 2021 (over augustus 2021)

Toelichting In iedere zorgkantorregio wachten Wlz-klienten, soms bewust, op intramurale opname of andere zorg van hun voorkeur, deze klienten maken we hier inzichtelijk ten opzichte van het totaal aantal klienten dat in zorg is (ZZP 1VV tot en met 10VV).

Ontwikkeling leveringsvormen

Bron Zorgprisma (AW317)

Peildatum 1 februari 2020 (over januari 2020)
1 september 2021 (over augustus 2021)

Toelichting Hier maken we inzichtelijk in welke leveringsvormen de Wlz-klienten hun zorg (ZZP 1VV tot en met 10VV) verzilveren. De 'overige' categorie betreft gecombineerde leveringsvormen van intramurale zorg, VPT, MPT en PGB. De grootste combinatie leveringsvormen is PGB-MPT en is apart in de grafiek weergegeven.

Ontwikkeling ZZP-mix

Bron Zorgprisma (AW317)

Peildatum 1 februari 2020 (over januari 2020)
1 september 2021 (over augustus 2021)

Toelichting In deze weergave is de totaal gerealiseerde zorgcapaciteit uitgesplitst naar ZZP. De ZZP's 1VV tot en met 3VV zijn hier niet opgenomen, omdat deze ZZP's niet meer geïndiceerd worden door het CIZ en er ook geen nieuwe instroom van klienten met een dergelijke ZZP verwacht wordt.

Huidige invulling van regionale uitbreidingsopgave

a. Regionale uitbreidingsopgave

Bron	ZZP 4 t/m 10 VV, Beleidsarme vraagprognose (bron: RIVM, verkregen via TNO)
Periode	2018 – 2040
Toelichting	Aan de hand van de beleidsarme vraagprognose die TNO uit de RIVM-data heeft bepaald (zie ook regioplan 2020), maken we inzichtelijk welke ontwikkeling van de vraag er in de specifieke zorgkantoorregio verwacht wordt richting 2040. De opgave in de regio bestaat uit intramurale zorg en geclusterd VPT en PGB. Zorgkantoren hanteren deze prognose als basis voor de monitoring van de vraagontwikkeling in de regio. De zorgvraagontwikkeling is in deze grafiek weergegeven als een rode lijn. Het rapport van TNO vindt u hier.

Huidige invulling van regionale uitbreidingsopgave

a. Uitbreidingsplannen van Wlz-zorgaanbieders

Bron	Opgave van zorgaanbieders
Periode	2021 - 2025
Toelichting	<p>Hier laten de zorgkantoren zien welke uitbreidingsplannen zorgaanbieders hebben opgegeven tot en met 2025. De Wlz-zorgaanbieders zijn geraagd om alleen realistische, haalbare uitbreidingsplannen op te geven. Denk hierbij aan uitbreidingsplannen die zich al in de definitieve ontwerpfase, bestek- of realisatiefase bevinden en/of akkoord van de RuT.</p> <p>In de grafiek is zichtbaar gemaakt tot in hoeverre de uitbreidingsplannen (intramuraal en geclusterde zorg in eigen woonomgeving VPT en PGB) invulling biedt aan de vraagontwikkeling in de regio. In de tabel zijn de door de zorgaanbieders opgegeven niet-geclusterde zorg in eigen woonomgeving uitbreidingsplannen zichtbaar gemaakt.</p> <p>Let op: de uitbreidingsplannen van zorgaanbieders zijn prognoses (forecasting) waarvan we de daadwerkelijke realisatie tonen in de monitors over 2022 en verder.</p>

Uitvoeringsagenda 2021

Bron	Opgave van zorginkopers en adviseurs/accountmanagers gemeenten van het betreffende zorgkantoor
Peildatum	Oktober – November 2021
Toelichting	Het is relevant om bestaande samenwerkingsverbanden/afspraken inzichtelijk te maken en te weten in welke structuur/gremia knelpunten (kunnen) worden opgepakt. Deze vraag geeft inzicht in welke samenwerkingsverbanden/structuur/gremia knelpunten rond wonen met zorg binnen de regio worden opgepakt, met welke stakeholders en met welk doel. Dit kan impact hebben op het bereiken van de capaciteitsdoelen.

Aandacht voor het thema wonen en zorg per gemeente

Bron	SIRM/Finance Ideas (verkregen via Taskforce Wonen & Zorg)
Peildatum	1 oktober 2021
Toelichting	De Taskforce Wonen & Zorg inventariseert van alle gemeenten in Nederland de mate waarin men een visie heeft op wonen met zorg en in welke mate men ook al afspraken tot samenwerking/uitvoering daarvoor heeft gemaakt. Wij tonen de inventarisatie op de gebieden 'Langer zelfstandig thuis wonen' en 'Samenwerking wonen & zorg'. Ga naar www.taskforcewonezorg.nl voor meer informatie over het onderzoek en de resultaten.

Spreading van de intramurale locaties

Bron	Stedelijkheid: CBS (70072ned), 2020 Locaties: Alleen intramurale locaties met minstens 3-26 (kleinschalig) declarerende klanten die een zorgvraag hebben.
Peildatum	2020
Toelichting	Op dit kaartje is de spreading van het intramurale zorgaanbod in de regio opgenomen, in relatie tot het aantal inwoners per km ² .

De regiomonitor is een vervolg op het regioplan 2020 waarin het tekort aan verpleegzorg in 2040 is geschetst. Weergegeven is: achtergrondinformatie over de regio in cijfers, wat de inspanningen in de regio zijn geweest en welke resultaten dit tot nu toe heeft opgeleverd.

Kenmerken van de regio



Aantal inwoners
622.000




Aandeel 75-plussers
9,4%

Hoger aandeel 75-plussers dan landelijk.

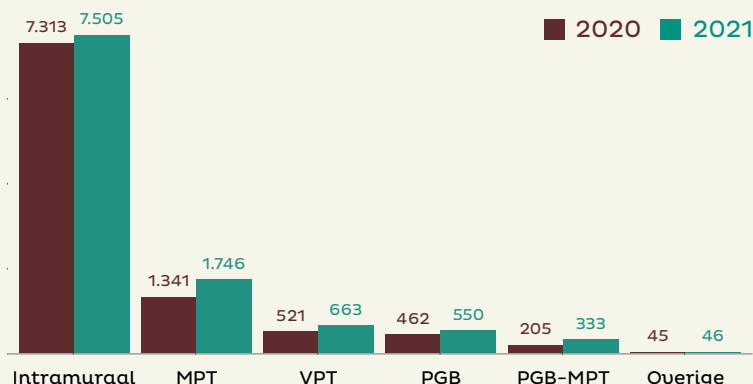
Landelijk aandeel is **8,8%**.

Aantal Wlz-klanten in zorg



Toename van het aantal Wlz-klanten dat zorg ontvangt.

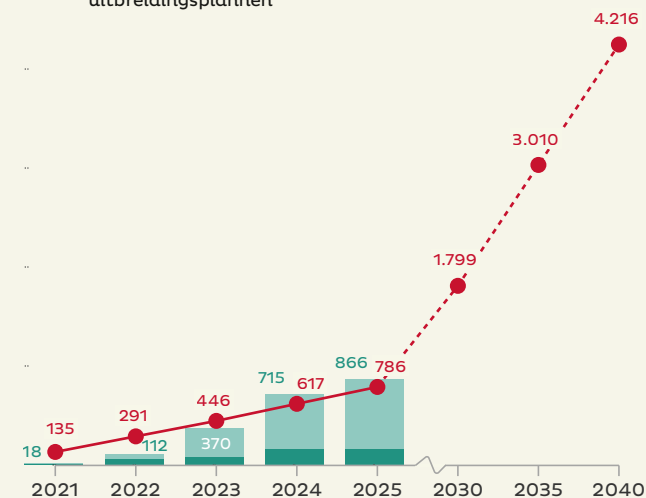
Ontwikkeling leveringsvormen



Huidige invulling regionale uitbreidingsopgave

De uitbreidingsplannen van de Wlz-zorgaanbieders richting 2025 zijn voldoende om de regionale uitbreidingsopgave te halen.

- Regionale uitbreidingsopgave (extra verpleegzorgplekken t.o.v. 2020)
- Intramurale uitbreidingsplannen
- Geclusterde zorg in eigen woonomgeving uitbreidingsplannen



Uitbreidingsplannen niet-geclusterde zorg in eigen woonomgeving:

Jaar	2021	2022	2023	2024	2025
Aantal	67	184	421	568	805

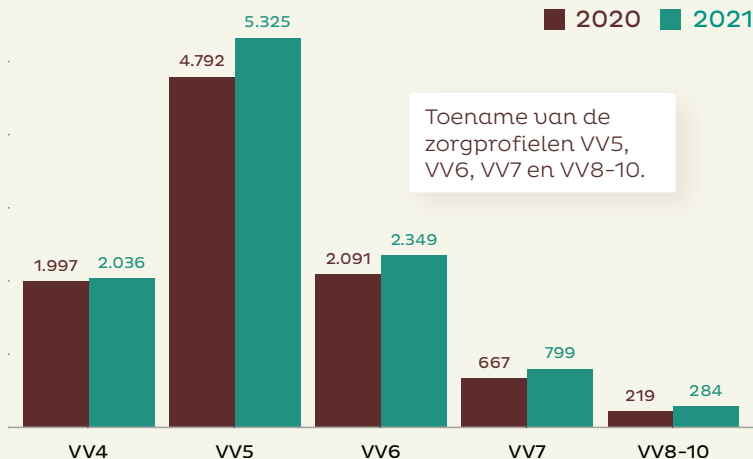
Wachtlister 2021

	Aantal	Relatief	Landelijk
Urgent plaatsen	3	0,0%	0,1%
Actief plaatsen	56	0,8%	1,4%
Wacht op voorkeur	425	6,3%	9,1%
Totaal	484	7,1%	10,6%

In 2020 was het totaal aantal wachtenden 617.

Relatief betekent: het aantal wachtenden t.o.v. het aantal Wlz-klanten in zorg.

Ontwikkeling ZPP-mix



Toename van de zorgprofielen VV5, VV6, VV7 en VV8-10.

Uitvoeringsagenda

Op verschillende vlakken werkt men hard aan de regionale uitvoeringsagenda Capaciteit V&V. Alle V&V-zorgaanbieders zijn bevestigd op hun capaciteit-ontwikkelingen voor de komende jaren en regionale data over te verwachten tekorten per gemeente zijn nader geduid. De eerste gemeentelijke visies op wonen en zorg zijn beschikbaar gesteld. Vanuit het Zorgkantoor stellen we nu per gemeente

een drieluik op, waarbij we genoemde documenten naast elkaar leggen om tot een eenduidig beeld te komen. De eerste gesprekken waarbij zorgaanbieders, zorgkantoor, woningcorporaties en gemeenten aan tafel zitten, hebben reeds plaatsgevonden.

	Actie / project / samenwerkingsverband	Deelnemende partijen	Verwacht resultaat	Verwachte doorlooptijd		Voortgang
				Startdatum	Einddatum	
1	Werkagenda samen14, onderdeel Capaciteit	14 Twentse gemeenten, zorgkantoor en zorgverzekeraar Menzis	Bestuurlijke monitoring op oplevering visies wonen en zorg. Monitoring op uitvoering te realiseren capaciteit.	01-06-2021	doorlopend	50% van de gemeenten heeft inmiddels een woonzorgvisie opgeleverd
2	Aansluiten bij de visieontwikkeling Wonen en Zorg bij gemeente Enschede	Gemeente Enschede en Zorgkantoor, zorgaanbieders, woningcorporaties	Gemeente Enschede ondersteunen in totstandkoming woonzorgvisie	01-06-2021	maandelijks doorlopend	Cijfermateriaal in de analysefase
3	Gemeente Hengelo	Gemeente Hengelo en Zorgkantoor	Gezamenlijk doel formuleren op basis van visie Wonen en Zorg Hengelo en de TNO-cijfers	04-05-2021	doorlopend	Visie besproken, zorgaanbieders worden nu in separate sessies aangesloten om tot concretisering te komen
4	Gemeente Rijssen-Holten	Gemeente Rijssen-Holten en Zorgkantoor	Concrete wooninitiatieven besproken die bij gemeente Rijssen-Holten voorliggen	20-05-2021	afgerond	Gemeente kan verder met geleverde input en zal keuzes maken
5	Gemeente Oldenzaal	Gemeente Oldenzaal, zorgaanbieders en Zorgkantoor	Gezamenlijk doel formuleren op basis van visie Wonen en Zorg Oldenzaal en de TNO-cijfers	25-07-2021	doorlopend	Kick-off gehad, posities zijn helder, vervolg conform planning
6	Bijeenkomst Zorgkantoor voor 14 Twentse gemeenten	Twentse gemeenten en Zorgkantoor	Inzicht bieden in TNO-cijfers, de Wlz-inkoopssystematiek en urgentie benadrukken	01-06-2021	afgerond	Bijeenkomst is positief ontvangen, na afloop diverse verzoeken tot nadere afstemming gehad
7	Periodieke gesprekken	Alle V&V-zorgaanbieders en Zorgkantoor	Bespreken geplande capaciteitsmutaties, doelgroepenbeleid, langer thuis wonen met zorg-interventies, inzet van technologie	01-01-2021	doorlopend	Vastgoeddialogoog vormgeven
8	Senior-inkoper Wlz toegetreden tot regionale Taskforce wonen en zorg Twente	Taskforce wonen en zorg	Diverse bijeenkomsten vanuit de Taskforce met gemeenten en zorgaanbieders	01-06-2021	doorlopend	Gedurende het jaar diverse bijeenkomsten met alle betrokken stakeholders
9	Gesprekken gevoerd met meerdere woningcorporaties	woningcorporaties en Zorgkantoor	Spiegelen visies Zorgkantoor en Woningcorporaties	06-05-2021	doorlopend	Vergelijking van cijfermatig materiaal en delen van beelden over verantwoord langer thuis wonen

Aandacht voor het thema wonen en zorg per gemeente

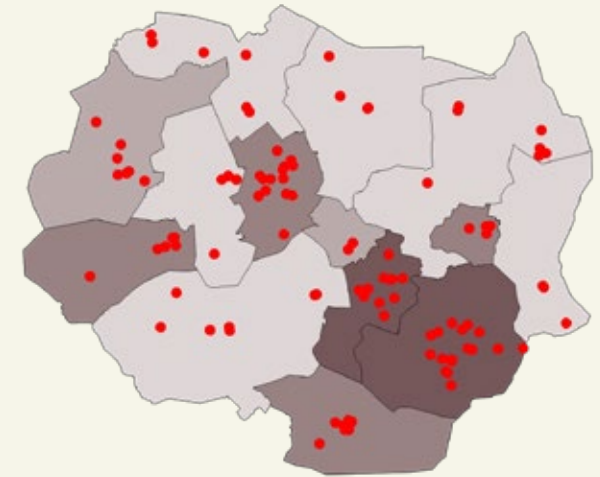
In opdracht van de Taskforce Wonen en Zorg hebben SIRM/Finance Ideas in het voorjaar van 2021 onderzoek gedaan naar de aandacht voor wonen en zorg in gemeentelijke visies. In de tabel zijn de resultaten op twee thema's uit het onderzoek weergegeven. Ga naar www.taskforcewonenzorg.nl voor meer informatie over het onderzoek en de resultaten.

- niet genoemd
- benoemd of procesafspraken
- onderzoek
- concrete doelen of monitoring

Gemeente	Langer zelfstandig thuis wonen	Samenwerking wonen en zorg
Almelo		
Borne		
Dinkelland		
Enschede		
Haaksbergen		
Hellendoorn		
Hengelo		
Hof van Twente		
Losser		
Oldenzaal		
Rijssen-Holten		
Tubbergen		
Twenterand		
Wierden		

Spreiding intramurale locaties in de regio

● Intramurale locatie



Stedelijkheid

dunbevolkt dichtbevolkt

Inleiding

Van iedere zorgkantorregio is een regiomonitor voor 2021 beschikbaar. De onderwerpen in de regiomonitor zijn kwantitatief en/of kwalitatief van aard. Hierbij vermelden wij de bron, de peildatum of periode en geven wij een toelichting op het onderwerp.

Kenmerken van de regio

Bron De kenmerken van de regio zijn gebaseerd op de verzekerdengegevens van Vektis. Het aantal inwoners is bepaald aan de hand van het aantal verzekerden op 1 september 2021. Afgerond op 1000. Het percentage 75-plus is gebaseerd op onafgeronde aantallen.

Peildatum 01-09-2021

Toelichting Zorgkantoren maken inzichtelijk hoe de verhouding tussen de (kwetsbare) ouderen en alle inwoners is.

Aantal Wlz-klienten in zorg

Bron Zorgprisma (AW317)

Peildatum 1 februari 2020 (over januari 2020)
1 september 2021 (over augustus 2021)

Toelichting Hier geven zorgkantoren weer aan hoeveel mensen daadwerkelijk zorg geleverd wordt en hoe dit zich heeft ontwikkeld ten opzichte van het jaar ervoor. Het betreft reguliere zorg en overbruggingszorg. In de reguliere zorg is ook de zorg aan de mensen met zogenaamde lage ZZP's opgenomen (ZZP 1VV t/m 3VV), omdat zij op dit moment wel zorgcapaciteit benutten.

Wachlijst 2021

Bron Zorgprisma (AW317)

Peildatum 1 februari 2020 (over januari 2020)
1 september 2021 (over augustus 2021)

Toelichting In iedere zorgkantorregio wachten Wlz-klienten, soms bewust, op intramurale opname of andere zorg van hun voorkeur, deze klienten maken we hier inzichtelijk ten opzichte van het totaal aantal klienten dat in zorg is (ZZP 1VV tot en met 10VV).

Ontwikkeling leveringsvormen

Bron Zorgprisma (AW317)

Peildatum 1 februari 2020 (over januari 2020)
1 september 2021 (over augustus 2021)

Toelichting Hier maken we inzichtelijk in welke leveringsvormen de Wlz-klienten hun zorg (ZZP 1VV tot en met 10VV) verzilveren. De 'overige' categorie betreft gecombineerde leveringsvormen van intramurale zorg, VPT, MPT en PGB. De grootste combinatie leveringsvormen is PGB-MPT en is apart in de grafiek weergegeven.

Ontwikkeling ZZP-mix

Bron Zorgprisma (AW317)

Peildatum 1 februari 2020 (over januari 2020)
1 september 2021 (over augustus 2021)

Toelichting In deze weergave is de totaal gerealiseerde zorgcapaciteit uitgesplitst naar ZZP. De ZZP's 1VV tot en met 3VV zijn hier niet opgenomen, omdat deze ZZP's niet meer geïndiceerd worden door het CIZ en er ook geen nieuwe instroom van klienten met een dergelijke ZZP verwacht wordt.

Huidige invulling van regionale uitbreidingsopgave

a. Regionale uitbreidingsopgave

Bron	ZZP 4 t/m 10 VV, Beleidsarme vraagprognose (bron: RIVM, verkregen via TNO)
Periode	2018 – 2040
Toelichting	Aan de hand van de beleidsarme vraagprognose die TNO uit de RIVM-data heeft bepaald (zie ook regioplan 2020), maken we inzichtelijk welke ontwikkeling van de vraag er in de specifieke zorgkantoorregio verwacht wordt richting 2040. De opgave in de regio bestaat uit intramurale zorg en geclusterd VPT en PGB. Zorgkantoren hanteren deze prognose als basis voor de monitoring van de vraagontwikkeling in de regio. De zorgvraagontwikkeling is in deze grafiek weergegeven als een rode lijn. Het rapport van TNO vindt u hier.

Huidige invulling van regionale uitbreidingsopgave

a. Uitbreidingsplannen van Wlz-zorgaanbieders

Bron	Opgave van zorgaanbieders
Periode	2021 - 2025
Toelichting	<p>Hier laten de zorgkantoren zien welke uitbreidingsplannen zorgaanbieders hebben opgegeven tot en met 2025. De Wlz-zorgaanbieders zijn geraagd om alleen realistische, haalbare uitbreidingsplannen op te geven. Denk hierbij aan uitbreidingsplannen die zich al in de definitieve ontwerpfase, bestek- of realisatiefase bevinden en/of akkoord van de RuT.</p> <p>In de grafiek is zichtbaar gemaakt tot in hoeverre de uitbreidingsplannen (intramuraal en geclusterde zorg in eigen woonomgeving VPT en PGB) invulling biedt aan de vraagontwikkeling in de regio. In de tabel zijn de door de zorgaanbieders opgegeven niet-geclusterde zorg in eigen woonomgeving uitbreidingsplannen zichtbaar gemaakt.</p> <p>Let op: de uitbreidingsplannen van zorgaanbieders zijn prognoses (forecasting) waarvan we de daadwerkelijke realisatie tonen in de monitors over 2022 en verder.</p>

Uitvoeringsagenda 2021

Bron	Opgave van zorginkopers en adviseurs/accountmanagers gemeenten van het betreffende zorgkantoor
Peildatum	Oktober – November 2021
Toelichting	Het is relevant om bestaande samenwerkingsverbanden/afspraken inzichtelijk te maken en te weten in welke structuur/gremia knelpunten (kunnen) worden opgepakt. Deze vraag geeft inzicht in welke samenwerkingsverbanden/structuur/gremia knelpunten rond wonen met zorg binnen de regio worden opgepakt, met welke stakeholders en met welk doel. Dit kan impact hebben op het bereiken van de capaciteitsdoelen.

Aandacht voor het thema wonen en zorg per gemeente

Bron	SIRM/Finance Ideas (verkregen via Taskforce Wonen & Zorg)
Peildatum	1 oktober 2021
Toelichting	De Taskforce Wonen & Zorg inventariseert van alle gemeenten in Nederland de mate waarin men een visie heeft op wonen met zorg en in welke mate men ook al afspraken tot samenwerking/uitvoering daarvoor heeft gemaakt. Wij tonen de inventarisatie op de gebieden 'Langer zelfstandig thuis wonen' en 'Samenwerking wonen & zorg'. Ga naar www.taskforcewonenzorg.nl voor meer informatie over het onderzoek en de resultaten.

Spreading van de intramurale locaties

Bron	Stedelijkheid: CBS (70072ned), 2020 Locaties: Alleen intramurale locaties met minstens 3-26 (kleinschalig) declarerende klanten die een zorguraag hebben.
Peildatum	2020
Toelichting	Op dit kaartje is de spreading van het intramurale zorgaanbod in de regio opgenomen, in relatie tot het aantal inwoners per km ² .

De regiomonitor is een vervolg op het regioplan 2020 waarin het tekort aan verpleegzorg in 2040 is geschetst. Weergegeven is: achtergrondinformatie over de regio in cijfers, wat de inspanningen in de regio zijn geweest en welke resultaten dit tot nu toe heeft opgeleverd.

Kenmerken van de regio



Aantal inwoners
1.324.000



Aandeel 75-plussers
7,6%

Lager aandeel 75-plussers dan landelijk.

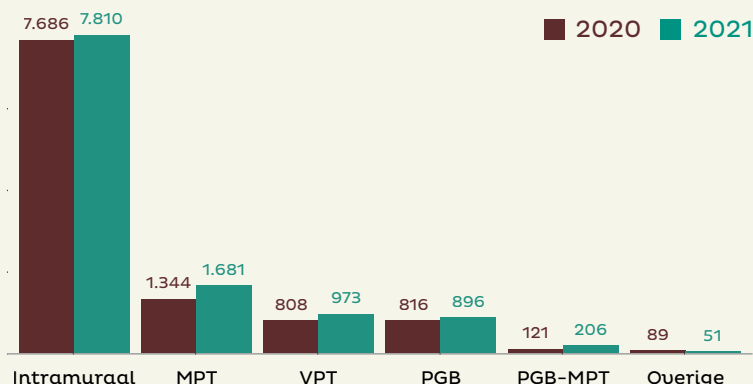
Landelijk aandeel is **8,8%**.

Aantal Wlz-klanten in zorg



Toename van het aantal Wlz-klanten dat zorg ontvangt.

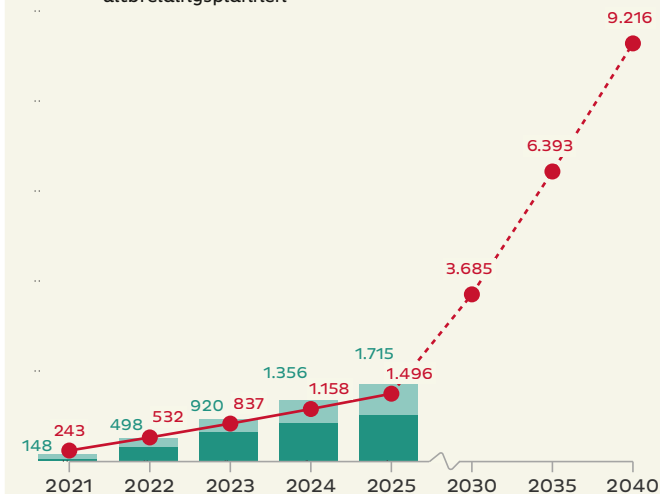
Ontwikkeling leveringsvormen



Huidige invulling regionale uitbreidingsopgave

De uitbreidingsplannen van de Wlz-zorgaanbieders richting 2025 zijn voldoende om de regionale uitbreidingsopgave te halen.

- Regionale uitbreidingsopgave (extra verpleegzorgplekken t.o.v. 2020)
- Intramurale uitbreidingsplannen
- Geclusterde zorg in eigen woonomgeving uitbreidingsplannen



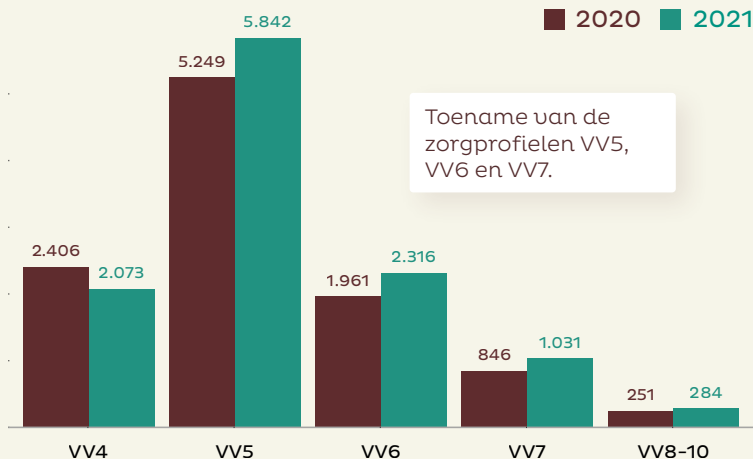
Wachtlister 2021

	Aantal	Relatief	Landelijk
Urgent plaatsen	9	0,0%	0,1%
Actief plaatsen	168	1,6%	1,4%
Wacht op voorkeur	1.167	11,3%	9,1%
Totaal	1.344	12,9%	10,6%

In 2020 was het totaal aantal wachtenden 1.471.

Relatief betekent: het aantal wachtenden t.o.v. het aantal Wlz-klanten in zorg.

Ontwikkeling ZPP-mix



Toename van de zorgprofielen VV5, VV6 en VV7.

Uitbreidingsplannen niet-geclusterde zorg in eigen woonomgeving:

2021	2022	2023	2024	2025
266	902	1.653	2.371	3.179

Uitvoeringsagenda

Regio Utrecht is de grootste zorgkantorregio van Nederland. Het gesprek over wonen met zorg voeren wij al met de zorgaanbieders en soms met woningcorporaties. De gesprekken met de (25) gemeenten over wonen lopen veelal via andere lijnen dan de gesprekken over zorg. In de regio zijn 5 sub-regio's gevormd (op basis van de Wmo-regio's): Utrecht Stad, Utrecht West, Utrecht

Zuid-Oost, Eemland en Lekstroom. Met het hieronder beschreven project Wonen en Zorg onderzoeken we de GAP per gemeente. Met vertegenwoordigers van deze gemeenten zijn wij via het project Wonen en Zorg in gesprek om te kijken hoe we de gezamenlijke opgave op kunnen pakken, waarbij we de data en verwachte vraagontwikkeling van Wlz-klanten als basis gebruiken.

	Actie / project / samenwerkingsverband	Deelnemende partijen	Verwacht resultaat	Verwachte doorlooptijd		Voortgang
				Startdatum	Einddatum	
1	Project Wonen en zorg	Alle IVVu-leden (intramurale zorgaanbieders in de zorgkantorregio Utrecht) en Zilveren Kruis Zorgkantoor.	Pilot ZN zorgvastgoed/zorguisie in kaart brengen: <ul style="list-style-type: none"> - inventariseren Woonzorguisies gemeenten in de zorgkantorregio Utrecht - opuragen V&V-capaciteit en bouwplannen van de intramurale en VPT-capaciteit - aanschaffen software om capaciteitsontwikkeling voor gezamenlijk doel in beeld te brengen - in afstemming met gemeenten en regionale stakeholders, per gemeente/subregio middels inspiratierondes onderzoeken hoe de GAP gevuld kan worden. 	01-07-2021	31-12-2021	Via het project is er binnen de IVVu de uituraag gedaan naar de capaciteitsuitbreiding (ZN). Software portaal is aangeschaft en aanwezig capaciteit wordt momenteel hierin verwerkt. Ook worden er (online) masterclasses gehouden voor gemeente-ambtenaren over het functioneren van Wlz en mogelijkheden van samenwerking tussen Zorgkantoor, Gemeenten en zorgaanbieders. Daar waar gemeenten, met betrekking tot de woonzorgzorguisie om het perspectief van het zorgkantoor vragen, gaan we in overleg.
2	Krachtig verbindende toekomstvisie	IVVu en alle intramurale zorgaanbieders in zorgkantorregio Utrecht	Horizontale en verticale integratie en samenwerking in de regio aan gezamenlijk bepaalde uitdagingen. Dit is tevens het vertrekpunt voor de gezamenlijke activiteiten (projecten) in de regio.	01-01-2021		Voor 2022 staat de bestending van de samenwerking op de agenda. We hebben een prachtige visie op papier gezet. De volgende stap is het bestending van de afspraken die we gemaakt hebben. Eerst horizontaal om vervolgens ook de verticale samenwerking op te zoeken en te versterken.
3	VPT in de Wijk bijeenkomst	7 zorgaanbieders werken samen met het zorgkantoor om een inspiratieboekje op te stellen en een VPT in de Wijk webinar te organiseren en leersessies.	Door kennisdeling VPT in de wijk te stimuleren bij de VV zorgaanbieders, zodat de klant langer thuis kan blijven wonen.	01-05-2021	Q4 boekje en webinar, Q1 of Q2 van 2022 leersessies	In Q4 van 2021 is het VPT-inspiratieboekje uitgebracht en op 25 november 2021 vond het webinar plaats. In Q1 of Q2 van 2022 worden de leersessies georganiseerd.

Uitvoeringsagenda

	Actie / project / samenwerkingsverband	Deelnemende partijen	Verwacht resultaat	Verwachte doorlooptijd		Voortgang
				Startdatum	Einddatum	
4	ONUe ONZe en ONTIE	Zorgaanbieders Utrecht stad, Utrecht West en Eemland, waarbij huisartsen SO's kunnen consulteren	Klanten kunnen langer thuis blijven wonen, aangezien huisarts de expertise van de SO en andere behandelaren kan consulteren bij klantvragen over zorg en begeleiding aan ouderen. Doel is dat ouderen hierdoor minder snel gebruik maken van zorg in de tweede lijn. En dat opname in een verpleeghuis uitgesteld wordt. Een beschreven KPI is onder meer dat 10% van de huisartsen bekend is met deze diensten.	01-01-2019	31-12-2021	De grondleggers van het eerste uur hebben hun werkgebied uitgebreid. Daarbij starten ook initiatieven in Utrecht Zuidoost en Eemland. Eind 2021 doet de hele provincie Utrecht mee.
5	Verpleeghuis zonder muren	Zorgspectrum, Sante Partners, Quarijn en Vecht en IJssel	In de regio rolt men een virtueel verpleeghuis uit in de thuissituatie, waarbij klanten zo lang mogelijk veilig thuis kunnen blijven wonen.			De eerste klanten doen nu ervaring op met het virtuele verpleeghuis. Elke zorgaanbieder geeft hier een eigen invulling aan. In Q4 van 2021 wordt er gewerkt aan het opzetten van een landelijke coalitie "langer veilig thuis" door inzet van VPT en MPT.
6	Interventieafdeling voor mensen met dementie en zeer ernstig probleemgedrag (D-zep) (via beleidsregel Innovatie)	Zorgspectrum	ZorgSpectrum heeft een afdeling geopend (8 bedden) waar mensen met dementie en (als gevolg daarvan) ernstig probleemgedrag kunnen worden opgenomen. Deze interventieafdeling neemt klanten 55 dagen op en stelt ook de kennis en expertise beschikbaar voor zorgverleners in de regio.	01-01-2020	31-12-2021	De eerste klanten zijn opgenomen. De eerste ervaringen zijn positief.

Aandacht voor het thema wonen en zorg per gemeente

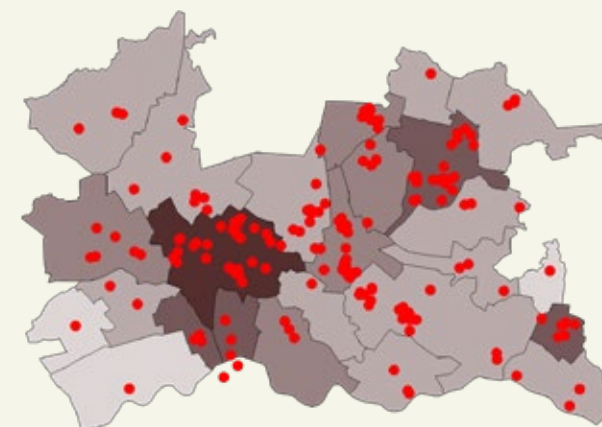
In opdracht van de Taskforce Wonen en Zorg hebben SIRM/Finance Ideas in het voorjaar van 2021 onderzoek gedaan naar de aandacht voor wonen en zorg in gemeentelijke visies. In de tabel zijn de resultaten op twee thema's uit het onderzoek weergegeven. Ga naar www.taskforcewonenzorg.nl voor meer informatie over het onderzoek en de resultaten.

- niet genoemd
- benoemd of procesafspraken
- onderzoek
- concrete doelen of monitoring

Gemeente	Langer zelfstandig thuis wonen	Samenwerking wonen en zorg
Amersfoort	concrete doelen of monitoring	benoemd of procesafspraken
Baarn	onderzoek	benoemd of procesafspraken
Bunnik	concrete doelen of monitoring	niet genoemd
Bunschoten	benoemd of procesafspraken	niet genoemd
De Bilt	onderzoek	niet genoemd
De Ronde Venen	concrete doelen of monitoring	concrete doelen of monitoring
Houten	benoemd of procesafspraken	benoemd of procesafspraken
IJsselstein	onderzoek	niet genoemd
Leusden	benoemd of procesafspraken	niet genoemd
Lopik	onderzoek	benoemd of procesafspraken
Montfoort	concrete doelen of monitoring	niet genoemd
Nieuwegein	concrete doelen of monitoring	concrete doelen of monitoring
Nijkerk	benoemd of procesafspraken	niet genoemd
Oudewater	benoemd of procesafspraken	benoemd of procesafspraken
Renswoude	niet genoemd	niet genoemd
Rhenen	onderzoek	niet genoemd
Soest	concrete doelen of monitoring	niet genoemd
Stichtse Vecht	benoemd of procesafspraken	benoemd of procesafspraken
Utrecht	benoemd of procesafspraken	benoemd of procesafspraken
Utrechtse Heuvelrug	concrete doelen of monitoring	benoemd of procesafspraken
Veenendaal	onderzoek	benoemd of procesafspraken
Wijk bij Duurstede	onderzoek	benoemd of procesafspraken
Woerden	concrete doelen of monitoring	niet genoemd
Woudenberg	benoemd of procesafspraken	benoemd of procesafspraken
Zeist	benoemd of procesafspraken	benoemd of procesafspraken

Spreiding intramurale locaties in de regio

● Intramurale locatie



Stedelijkheid

dunbevolkt dichtbevolkt

Inleiding

Van iedere zorgkantorregio is een regiomonitor voor 2021 beschikbaar. De onderwerpen in de regiomonitor zijn kwantitatief en/of kwalitatief van aard. Hierbij vermelden wij de bron, de peildatum of periode en geven wij een toelichting op het onderwerp.

Kenmerken van de regio

Bron De kenmerken van de regio zijn gebaseerd op de verzekerdengegevens van Vektis. Het aantal inwoners is bepaald aan de hand van het aantal verzekerden op 1 september 2021. Afgerond op 1000. Het percentage 75-plus is gebaseerd op onafgeronde aantallen.

Peildatum 01-09-2021

Toelichting Zorgkantoren maken inzichtelijk hoe de verhouding tussen de (kwetsbare) ouderen en alle inwoners is.

Aantal Wlz-klienten in zorg

Bron Zorgprisma (AW317)

Peildatum 1 februari 2020 (over januari 2020)
1 september 2021 (over augustus 2021)

Toelichting Hier geven zorgkantoren weer aan hoeveel mensen daadwerkelijk zorg geleverd wordt en hoe dit zich heeft ontwikkeld ten opzichte van het jaar ervoor. Het betreft reguliere zorg en overbruggingszorg. In de reguliere zorg is ook de zorg aan de mensen met zogenaamde lage ZZP's opgenomen (ZZP 1VV t/m 3VV), omdat zij op dit moment wel zorgcapaciteit benutten.

Wachlijst 2021

Bron Zorgprisma (AW317)

Peildatum 1 februari 2020 (over januari 2020)
1 september 2021 (over augustus 2021)

Toelichting In iedere zorgkantorregio wachten Wlz-klienten, soms bewust, op intramurale opname of andere zorg van hun voorkeur, deze klienten maken we hier inzichtelijk ten opzichte van het totaal aantal klienten dat in zorg is (ZZP 1VV tot en met 10VV).

Ontwikkeling leveringsvormen

Bron Zorgprisma (AW317)

Peildatum 1 februari 2020 (over januari 2020)
1 september 2021 (over augustus 2021)

Toelichting Hier maken we inzichtelijk in welke leveringsvormen de Wlz-klienten hun zorg (ZZP 1VV tot en met 10VV) verzilveren. De 'overige' categorie betreft gecombineerde leveringsvormen van intramurale zorg, VPT, MPT en PGB. De grootste combinatie leveringsvormen is PGB-MPT en is apart in de grafiek weergegeven.

Ontwikkeling ZZP-mix

Bron Zorgprisma (AW317)

Peildatum 1 februari 2020 (over januari 2020)
1 september 2021 (over augustus 2021)

Toelichting In deze weergave is de totaal gerealiseerde zorgcapaciteit uitgesplitst naar ZZP. De ZZP's 1VV tot en met 3VV zijn hier niet opgenomen, omdat deze ZZP's niet meer geïndiceerd worden door het CIZ en er ook geen nieuwe instroom van klienten met een dergelijke ZZP verwacht wordt.

Huidige invulling van regionale uitbreidingsopgave

a. Regionale uitbreidingsopgave

Bron	ZZP 4 t/m 10 VV, Beleidsarme vraagprognose (bron: RIVM, verkregen via TNO)
Periode	2018 – 2040
Toelichting	Aan de hand van de beleidsarme vraagprognose die TNO uit de RIVM-data heeft bepaald (zie ook regioplan 2020), maken we inzichtelijk welke ontwikkeling van de vraag er in de specifieke zorgkantoorregio verwacht wordt richting 2040. De opgave in de regio bestaat uit intramurale zorg en geclusterd VPT en PGB. Zorgkantoren hanteren deze prognose als basis voor de monitoring van de vraagontwikkeling in de regio. De zorgvraagontwikkeling is in deze grafiek weergegeven als een rode lijn. Het rapport van TNO vindt u hier.

Huidige invulling van regionale uitbreidingsopgave

a. Uitbreidingsplannen van Wlz-zorgaanbieders

Bron	Opgave van zorgaanbieders
Periode	2021 - 2025
Toelichting	<p>Hier laten de zorgkantoren zien welke uitbreidingsplannen zorgaanbieders hebben opgegeven tot en met 2025. De Wlz-zorgaanbieders zijn gevraagd om alleen realistische, haalbare uitbreidingsplannen op te geven. Denk hierbij aan uitbreidingsplannen die zich al in de definitieve ontwerpfase, bestek- of realisatiefase bevinden en/of akkoord van de RuT.</p> <p>In de grafiek is zichtbaar gemaakt tot in hoeverre de uitbreidingsplannen (intramuraal en geclusterde zorg in eigen woonomgeving VPT en PGB) invulling biedt aan de vraagontwikkeling in de regio. In de tabel zijn de door de zorgaanbieders opgegeven niet-geclusterde zorg in eigen woonomgeving uitbreidingsplannen zichtbaar gemaakt.</p> <p>Let op: de uitbreidingsplannen van zorgaanbieders zijn prognoses (forecasting) waarvan we de daadwerkelijke realisatie tonen in de monitors over 2022 en verder.</p>

Uitvoeringsagenda 2021

Bron	Opgave van zorginkopers en adviseurs/accountmanagers gemeenten van het betreffende zorgkantoor
Peildatum	Oktober – November 2021
Toelichting	Het is relevant om bestaande samenwerkingsverbanden/afspraken inzichtelijk te maken en te weten in welke structuur/gremia knelpunten (kunnen) worden opgepakt. Deze vraag geeft inzicht in welke samenwerkingsverbanden/structuur/gremia knelpunten rond wonen met zorg binnen de regio worden opgepakt, met welke stakeholders en met welk doel. Dit kan impact hebben op het bereiken van de capaciteitsdoelen.

Aandacht voor het thema wonen en zorg per gemeente

Bron	SIRM/Finance Ideas (verkregen via Taskforce Wonen & Zorg)
Peildatum	1 oktober 2021
Toelichting	De Taskforce Wonen & Zorg inventariseert van alle gemeenten in Nederland de mate waarin men een visie heeft op wonen met zorg en in welke mate men ook al afspraken tot samenwerking/uitvoering daarvoor heeft gemaakt. Wij tonen de inventarisatie op de gebieden 'Langer zelfstandig thuis wonen' en 'Samenwerking wonen & zorg'. Ga naar www.taskforcewonenzorg.nl voor meer informatie over het onderzoek en de resultaten.

Spreading van de intramurale locaties

Bron	Stedelijkheid: CBS (70072ned), 2020 Locaties: Alleen intramurale locaties met minstens 3-26 (kleinschalig) declarerende klanten die een zorgvraag hebben.
Peildatum	2020
Toelichting	Op dit kaartje is de spreading van het intramurale zorgaanbod in de regio opgenomen, in relatie tot het aantal inwoners per km ² .

De regiomonitor is een vervolg op het regioplan 2020 waarin het tekort aan verpleegzorg in 2040 is geschetst. Weergegeven is: achtergrondinformatie over de regio in cijfers, wat de inspanningen in de regio zijn geweest en welke resultaten dit tot nu toe heeft opgeleverd.

Kenmerken van de regio



Aantal inwoners
427.000



Aandeel 75-plussers
8,9%

Hoger aandeel 75-plussers dan landelijk.

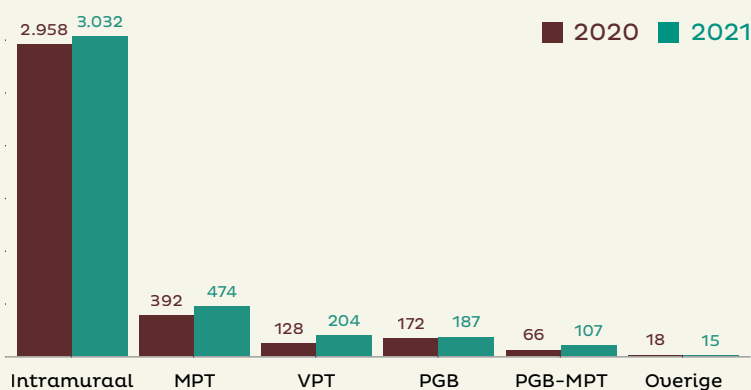
Landelijk aandeel is **8,8%**.

Aantal Wlz-klanten in zorg



Toename van het aantal Wlz-klanten dat zorg ontvangt.

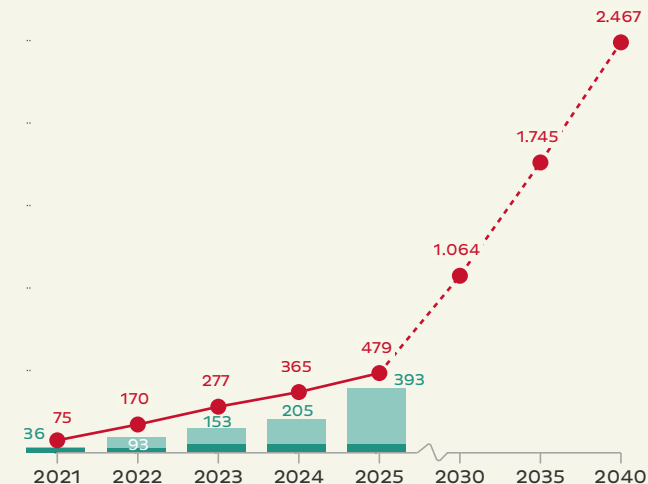
Ontwikkeling leveringsvormen



Huidige invulling regionale uitbreidingsopgave

De uitbreidingsplannen van de Wlz-zorgaanbieders richting 2025 zijn niet voldoende om de regionale uitbreidingsopgave te halen.

- Regionale uitbreidingsopgave (extra verpleegzorgplekken t.o.v. 2020)
- Intramurale uitbreidingsplannen
- Geclusterde zorg in eigen woonomgeving uitbreidingsplannen



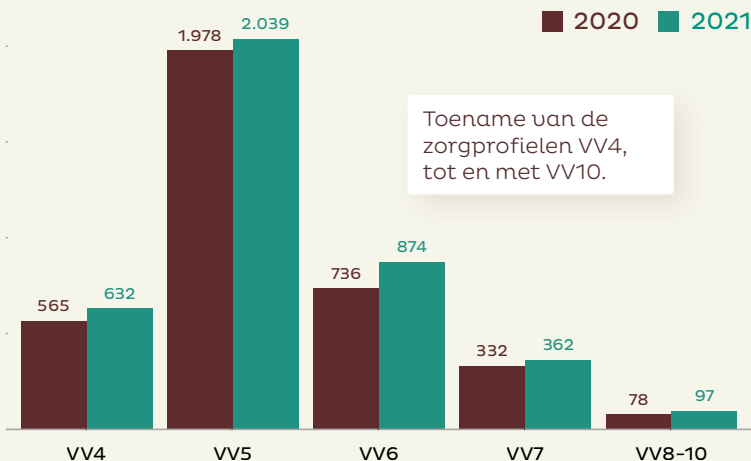
WachtlIJst 2021

	Aantal	Relatief	Landelijk
Urgent plaatsen	7	0,1%	0,1%
Actief plaatsen	60	1,7%	1,4%
Wacht op voorkeur	366	10,1%	9,1%
Totaal	433	11,8%	10,6%

In 2020 was het totaal aantal wachtenden 591.

Relatief betekent: het aantal wachtenden t.o.v. het aantal Wlz-klanten in zorg.

Ontwikkeling ZPZ-mix



Toename van de zorgprofielen VV4, tot en met VV10.

Uitbreidingsplannen niet-geclusterde zorg in eigen woonomgeving:

Jaar	2021	2022	2023	2024	2025
Aantal	38	118	261	416	663

Uitvoeringsagenda

Voor de korte termijn koopt zorgkantoor VGZ de zorg in met de kennis van opgestelde regio-inzichten/analyses. We hanteren een regionale focus op klantfricties en formuleren concrete taakstellingen per regio. Daarnaast gaan we aan de slag met het doorontwikkelen van de regiobeelden uit 2020 en spiegelinformatie, waardoor er voor de middellange termijn een regionale uitvoeringsagenda met bestuurlijke afspraken en commitment voor capaciteitsuitbreiding (zowel in verpleegzorg als personeel) beschikbaar

komt. Samen met zorgaanbieders, gemeenten, woningcorporaties en zorg- en welzijnspartijen zijn wij in de regio in gesprek over de opgave die er ligt op de langere termijn rond wonen met zorg voor ouderen. Dit gesprek wordt gevoerd aan de hand van de regiobeelden, visies en data. Zo komen we gezamenlijk tot een plan en doelstellingen om inwoners en klanten zo lang mogelijk thuis te kunnen laten wonen. Daarnaast kijken we naar de aantallen Wlz-klanten om de juiste extra capaciteit aan plekken voor 24-uurs Wlz-zorg te realiseren.

	Actie / project / samenwerkingsverband	Deelnemende partijen	Verwacht resultaat	Verwachte doorlooptijd		Voortgang
				Startdatum	Einddatum	
1	Alblasserdam Vijfheerenlanden (AV)	Gemeenten, V&V-zorgaanbieders, Zuw, Woningcorporaties	Samenwerkingsagenda opgesteld, afstemming regiovisie met Woonzorgvisie gemeenten	2021		Eerste brede bijeenkomst is afgerond, woonzorgvisies eind 2021 gereed
2	Drechtsteden	Gemeenten, V&V-zorgaanbieders	Samenwerkingsagenda opgesteld, afstemming regiovisie met Woonzorgvisie gemeenten	2021		Uitvoeringsagenda gereed in Q4 van 2021. Zoeken naar gezamenlijk draagvlak voor regionale opgave.
3	V&V,-alliantie AV	V&V-zorgaanbieders en zorgkantoor VGZ	opstellen regiovisie met focus op toekomstige zorguraagontwikkeling en arbeidsmarkt. In juli 2022 oplevering gezamenlijke woonzorgagenda en koppeling bestaande visies.	2021		samenwerkingsagenda getekend door gemeenten en VGZ. Nu verbinding zoeken met zorgaanbieders, woningcorporaties en andere stakeholders (als huisartsen en ziekenhuis) om de alliantie uit te breiden.

Aandacht voor het thema wonen en zorg per gemeente

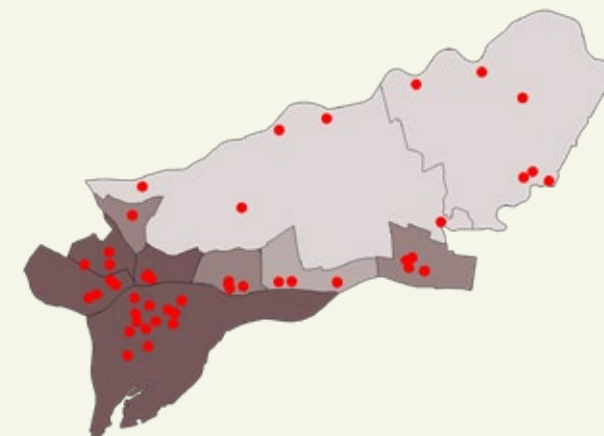
In opdracht van de Taskforce Wonen en Zorg hebben SIRM/Finance Ideas in het voorjaar van 2021 onderzoek gedaan naar de aandacht voor wonen en zorg in gemeentelijke visies. In de tabel zijn de resultaten op twee thema's uit het onderzoek weergegeven. Ga naar www.taskforcewonenzorg.nl voor meer informatie over het onderzoek en de resultaten.

- niet genoemd
- benoemd of procesafspraken
- onderzoek
- concrete doelen of monitoring

Gemeente	Langer zelfstandig thuis wonen	Samenwerking wonen en zorg
Alblasserdam		
Dordrecht		
Gorinchem		
Hardinxveld-Giessendam		
Hendrik-Ido-Ambacht		
Molenlanden		
Papendrecht		
Sliedrecht		
Vijfheerenlanden		
Zwijndrecht		

Spreiding intramurale locaties in de regio

● Intramurale locatie



Stedelijkheid

dunbevolkt dichtbevolkt

Inleiding

Van iedere zorgkantorregio is een regiomonitor voor 2021 beschikbaar. De onderwerpen in de regiomonitor zijn kwantitatief en/of kwalitatief van aard. Hierbij vermelden wij de bron, de peildatum of periode en geven wij een toelichting op het onderwerp.

Kenmerken van de regio

Bron De kenmerken van de regio zijn gebaseerd op de verzekerdengegevens van Vektis. Het aantal inwoners is bepaald aan de hand van het aantal verzekerden op 1 september 2021. Afgerond op 1000. Het percentage 75-plus is gebaseerd op onafgeronde aantallen.

Peildatum 01-09-2021

Toelichting Zorgkantoren maken inzichtelijk hoe de verhouding tussen de (kwetsbare) ouderen en alle inwoners is.

Aantal Wlz-klienten in zorg

Bron Zorgprisma (AW317)

Peildatum 1 februari 2020 (over januari 2020)
1 september 2021 (over augustus 2021)

Toelichting Hier geven zorgkantoren weer aan hoeveel mensen daadwerkelijk zorg geleverd wordt en hoe dit zich heeft ontwikkeld ten opzichte van het jaar ervoor. Het betreft reguliere zorg en overbruggingszorg. In de reguliere zorg is ook de zorg aan de mensen met zogenaamde lage ZZP's opgenomen (ZZP 1VV t/m 3VV), omdat zij op dit moment wel zorgcapaciteit benutten.

Wachlijst 2021

Bron Zorgprisma (AW317)

Peildatum 1 februari 2020 (over januari 2020)
1 september 2021 (over augustus 2021)

Toelichting In iedere zorgkantorregio wachten Wlz-klienten, soms bewust, op intramurale opname of andere zorg van hun voorkeur, deze klienten maken we hier inzichtelijk ten opzichte van het totaal aantal klienten dat in zorg is (ZZP 1VV tot en met 10VV).

Ontwikkeling leveringsvormen

Bron Zorgprisma (AW317)

Peildatum 1 februari 2020 (over januari 2020)
1 september 2021 (over augustus 2021)

Toelichting Hier maken we inzichtelijk in welke leveringsvormen de Wlz-klienten hun zorg (ZZP 1VV tot en met 10VV) verzilveren. De 'overige' categorie betreft gecombineerde leveringsvormen van intramurale zorg, VPT, MPT en PGB. De grootste combinatie leveringsvormen is PGB-MPT en is apart in de grafiek weergegeven.

Ontwikkeling ZZP-mix

Bron Zorgprisma (AW317)

Peildatum 1 februari 2020 (over januari 2020)
1 september 2021 (over augustus 2021)

Toelichting In deze weergave is de totaal gerealiseerde zorgcapaciteit uitgesplitst naar ZZP. De ZZP's 1VV tot en met 3VV zijn hier niet opgenomen, omdat deze ZZP's niet meer geïndiceerd worden door het CIZ en er ook geen nieuwe instroom van klienten met een dergelijke ZZP verwacht wordt.

Huidige invulling van regionale uitbreidingsopgave

a. Regionale uitbreidingsopgave

Bron	ZZP 4 t/m 10 VV, Beleidsarme vraagprognose (bron: RIVM, verkregen via TNO)
Periode	2018 – 2040
Toelichting	Aan de hand van de beleidsarme vraagprognose die TNO uit de RIVM-data heeft bepaald (zie ook regioplan 2020), maken we inzichtelijk welke ontwikkeling van de vraag er in de specifieke zorgkantoorregio verwacht wordt richting 2040. De opgave in de regio bestaat uit intramurale zorg en geclusterd VPT en PGB. Zorgkantoren hanteren deze prognose als basis voor de monitoring van de vraagontwikkeling in de regio. De zorgvraagontwikkeling is in deze grafiek weergegeven als een rode lijn. Het rapport van TNO vindt u hier.

Huidige invulling van regionale uitbreidingsopgave

a. Uitbreidingsplannen van Wlz-zorgaanbieders

Bron	Opgave van zorgaanbieders
Periode	2021 - 2025
Toelichting	<p>Hier laten de zorgkantoren zien welke uitbreidingsplannen zorgaanbieders hebben opgegeven tot en met 2025. De Wlz-zorgaanbieders zijn geraagd om alleen realistische, haalbare uitbreidingsplannen op te geven. Denk hierbij aan uitbreidingsplannen die zich al in de definitieve ontwerpfase, bestek- of realisatiefase bevinden en/of akkoord van de RuT.</p> <p>In de grafiek is zichtbaar gemaakt tot in hoeverre de uitbreidingsplannen (intramuraal en geclusterde zorg in eigen woonomgeving VPT en PGB) invulling biedt aan de vraagontwikkeling in de regio. In de tabel zijn de door de zorgaanbieders opgegeven niet-geclusterde zorg in eigen woonomgeving uitbreidingsplannen zichtbaar gemaakt.</p> <p>Let op: de uitbreidingsplannen van zorgaanbieders zijn prognoses (forecasting) waarvan we de daadwerkelijke realisatie tonen in de monitors over 2022 en verder.</p>

Uitvoeringsagenda 2021

Bron	Opgave van zorginkopers en adviseurs/accountmanagers gemeenten van het betreffende zorgkantoor
Peildatum	Oktober – November 2021
Toelichting	Het is relevant om bestaande samenwerkingsverbanden/afspraken inzichtelijk te maken en te weten in welke structuur/gremia knelpunten (kunnen) worden opgepakt. Deze vraag geeft inzicht in welke samenwerkingsverbanden/structuur/gremia knelpunten rond wonen met zorg binnen de regio worden opgepakt, met welke stakeholders en met welk doel. Dit kan impact hebben op het bereiken van de capaciteitsdoelen.

Aandacht voor het thema wonen en zorg per gemeente

Bron	SIRM/Finance Ideas (verkregen via Taskforce Wonen & Zorg)
Peildatum	1 oktober 2021
Toelichting	De Taskforce Wonen & Zorg inventariseert van alle gemeenten in Nederland de mate waarin men een visie heeft op wonen met zorg en in welke mate men ook al afspraken tot samenwerking/uitvoering daarvoor heeft gemaakt. Wij tonen de inventarisatie op de gebieden 'Langer zelfstandig thuis wonen' en 'Samenwerking wonen & zorg'. Ga naar www.taskforcewonenzorg.nl voor meer informatie over het onderzoek en de resultaten.

Spreading van de intramurale locaties

Bron	Stedelijkheid: CBS (70072ned), 2020 Locaties: Alleen intramurale locaties met minstens 3-26 (kleinschalig) declarerende klanten die een zorguraag hebben.
Peildatum	2020
Toelichting	Op dit kaartje is de spreading van het intramurale zorgaanbod in de regio opgenomen, in relatie tot het aantal inwoners per km ² .

De regiomonitor is een vervolg op het regioplan 2020 waarin het tekort aan verpleegzorg in 2040 is geschetst. Weergegeven is: achtergrondinformatie over de regio in cijfers, wat de inspanningen in de regio zijn geweest en welke resultaten dit tot nu toe heeft opgeleverd.

Kenmerken van de regio



Aantal inwoners
699.000



Aandeel 75-plussers
9,5%

Hoger aandeel 75-plussers dan landelijk.

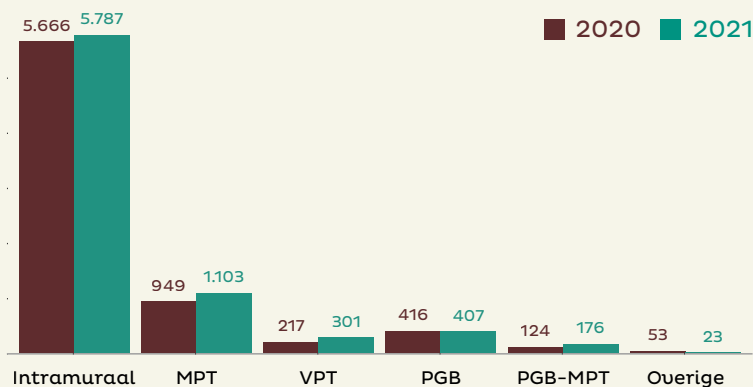
Landelijk aandeel is **8,8%**.

Aantal Wlz-klanten in zorg



Toename van het aantal Wlz-klanten dat zorg ontvangt.

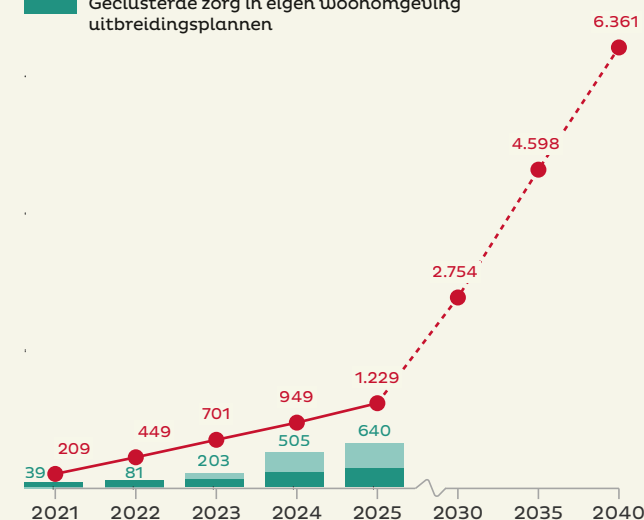
Ontwikkeling leveringsvormen



Huidige invulling regionale uitbreidingsopgave

De uitbreidingsplannen van de Wlz-zorgaanbieders richting 2025 zijn niet voldoende om de regionale uitbreidingsopgave te halen.

- Regionale uitbreidingsopgave (extra verpleegzorgplekken t.o.v. 2020)
- Intramurale uitbreidingsplannen
- Geclusterde zorg in eigen woonomgeving uitbreidingsplannen



Uitbreidingsplannen niet-geclusterde zorg in eigen woonomgeving:

Jaar	2021	2022	2023	2024	2025
Aantal	39	183	371	579	1.008

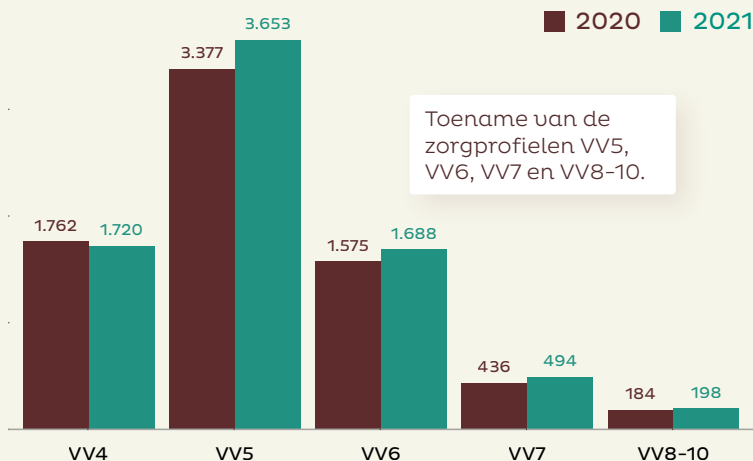
Wachtlister 2021

	Aantal	Relatief	Landelijk
Urgent plaatsen	7	0,1%	0,1%
Actief plaatsen	102	1,4%	1,4%
Wacht op voorkeur	625	8,8%	9,1%
Totaal	734	9,1%	10,6%

In 2020 was het totaal aantal wachtenden 810.

Relatief betekent: het aantal wachtenden t.o.v. het aantal Wlz-klanten in zorg.

Ontwikkeling ZPP-mix



Toename van de zorgprofielen VV5, VV6, VV7 en VV8-10.

Uitvoeringsagenda

Het beroep op de ouderenzorg is groot en wordt nog groter, ook in West-Brabant. We staan aan de vooravond van dubbele vergrijzing: de groep ouderen wordt groter en de gemiddelde leeftijd stijgt. Het aantal mensen met dementie verdubbelt en het aantal mensen met meerdere aandoeningen neemt toe. De vergrijzing gaat in West-Brabant sneller dan in andere delen van Nederland.

Het moet anders, liever vandaag dan morgen!

De maatschappelijk wens is om zorg en behandeling zo lang mogelijk thuis te bieden. Het aantal thuiswonende ouderen zal naar verwachting dan ook harder groeien dan het aantal ouderen in zorgcentra. Dit betekent dat de druk op de thuiszorg zal toenemen. Er is te weinig geschikt woningaanbod is waar de ouder wordende mens veilig kan blijven wonen. Ook is er een tekort aan woonvormen tussen zelfstandig thuis en het verpleeghuis.

De zorgvraag stijgt mede doordat er veel (psycho)sociale problematiek in de regio is. Eenzaamheid vergroot de zorgvraag. Op de lange termijn verdubbelen de uitgaven voor de zorg. Tegelijkertijd met de toename van het aantal ouderen en de zorgvraag neemt het aantal werkenden en mantelzorgers af. Voor het jaar 2022 wordt landelijk al een tekort van meer dan 60.000 medewerkers in de ouderenzorg verwacht.

Onze conclusie: de huidige en toekomstige situatie is voor zorgprofessionals, ouderen en de samenleving niet houdbaar. Dus het moet anders en liever vandaag dan morgen!

Deze regionale uitvoeringsagenda 2021 hebben wij gekoppeld aan onze regiovisie West Brabant, voor meer info: www.ouderenzorgvoormorgen.nl

	Actie / project / samenwerkingsverband	Deelnemende partijen	Verwacht resultaat	Verwachte doorlooptijd		Voortgang
				Startdatum	Einddatum	
1	Actielijn 1: Actieve voorbereiding op ouder worden	V&V-zorgaanbieders in West-Brabant (WB)	Oud worden en oud zijn hoort bij het leven. Een goede voorbereiding op actief ouder worden, kan bijdragen aan een onbezorgde oude dag. Dat betekent tijdig voorsorteren op situaties die onvermijdelijk horen bij het ouder worden. Afremmen van de zorgvraag zien we als een van de oplossingen voor de toekomst. Door gezonder te leven en voorbereid zijn op de toekomst kunnen we zorgvragen en opnames voorkomen. Ook is het nodig ouderen en hun sociale netwerk bewust te maken van de eigen verantwoordelijkheid en hun verwachtingen te managen.	januari 2021	31-12-2022	Bewustwordingscampagne: vier theatervoorstellingen over de toekomst van de zorg voor ouderen hebben plaats gevonden, de vijfde vindt eind november 2021 plaats. Alle voorstellingen zijn binnenkort in fragment-vorm beschikbaar via de websites samenrichtinggeven.nl en ouderenzorgvoormorgen.nl . De campagne krijgt vervolg door binnen en buiten onze V&V-zorgorganisaties in gesprek te gaan over de transitie. Project Langer Actief Thuis: Het programma bevat een interdisciplinaire werkwijze, waarbij ouderen die zich aanmelden voor wijkverpleging in maximaal 12 weken door de wijkverpleging, fysiotherapeut, ergotherapeut worden begeleid naar maximale zelfstandigheid. Vanaf maart 2021 is gestart met de uitvoering van het programma bij één wijkteam van Mijzo. Meer dan de helft van de deelnemende ouderen zijn weer volledig zelfstandig geworden. In 2022 wordt het programma uitgebreid naar meer teams binnen en buiten Mijzo.

Uitvoeringsagenda

	Actie / project / samenwerkingsverband	Deelnemende partijen	Verwacht resultaat	Verwachte doorlooptijd		Voortgang
				Startdatum	Einddatum	
2	Actielijn 2: Stimuleren van community care	V&V-zorgaanbieders in WB	Uit onderzoek blijkt dat ruim 80% van de Nederlanders vindt dat de bescherming en verzorging van ouderen niet alleen een probleem van zorgorganisaties is, maar van de hele samenleving (ActiZ, 2020). Deze maatschappelijke betrokkenheid - versterkt door COVID19 - willen we vasthouden. Van belang is dat (toekomstige) ouderen én hun netwerk de juiste informatie en het juiste beeld hebben over wat we verstaan onder een zorgzame samenleving. En wat begrippen als zelfredzaamheid en samenredzaamheid betekenen voor de rol die ieder hierin kan en moet spelen.	januari 2021	31-12-2022	In 2022 gebruiken we reeds lopende initiatieven in de regio op het gebied van community care en geven we ruimte om tot wasdom en resultaat te komen. Andere regio's/wijken/dorpen kunnen vervolgens gebruik maken van de opgedane expertise, ervaringen en concepten en er locatiegericht eigen invulling aan geven.
3	Actielijn 3: Juiste zorg op de juiste plaats	V&V-zorgaanbieders in WB	De groeiende zorgvraag leidt tot een grote druk op het gehele zorgsysteem. De grens van de inzet van professionele medische zorg is aan het opschuiven. Alleen in het laatste stadium van het ouder worden, waarin sprake is van complexe mentale en/of fysieke problematiek, kan een beroep gedaan worden op professionele zorg thuis en eventueel in het verpleeghuis. De hervorming vraagt een brede cultuurverandering, zowel bij de ouderen zelf en hun netwerk, als bij zorg- en welzijnsprofessionals, (huis)artsen, beleidsmakers, ambtenaren en politici.	oktober 2019	31-12-2022	De juiste zorg op de juiste plaats betekent kennis en expertise uitwisselen en verbinden door regionaal te organiseren en zo de capaciteiten goed op elkaar te laten aansluiten/afstemmen in de keten. Dit levert meer flexibiliteit en meer expertise op. Dit doen we door het uitvoeren van een aantal deelprojecten: Transmurale Zorg Amphia (West), Transmurale Zorg Bravis (WestWest) In de afgelopen drie jaar is de samenwerking in de keten verstevigd. Concreet is een Aanmeldportaal sinds half 2021 live en wordt per 1/1/21 logeerszorg georganiseerd. De eerste lijn is versterkt en de afdeling Transmurale Zorg wordt eind 2022 geopend. Een wetenschappelijk onderzoek is gestart. Deze deelprojecten gaan in 2022 en daarna gezamenlijk verder. We zetten in op drie speerpunten: <ol style="list-style-type: none"> 1. De juiste zorg op de juiste plek. 2. Verbinden van de zorgnet-werken 3. Inhaalzorg faciliteren wanneer gewenst

Uitvoeringsagenda

	Actie / project / samenwerkingsverband	Deelnemende partijen	Verwacht resultaat	Verwachte doorlooptijd		Voortgang
				Startdatum	Einddatum	
4	Actielijn 4: Regionaal organiseren van goed werkgeverschap	V&V-zorgaanbieders in WB	Het aanbod van zorgmedewerkers is krap en zal door ontgroening nog meer afnemen. Willen wij kunnen rekenen op goed opgeleide en vitale zorgprofessionals, dan moeten de zorgorganisaties duurzame inzetbaarheid en een leven lang leren mogelijk maken. Alleen samen met andere zorgorganisaties en het onderwijs kunnen we de handen die er zijn zo goed mogelijk benutten.	SwitchZ: oktober 2019 Medische behandelcapaciteit: maart 2021 Project versterken van vitaliteit: medio 2020 Teamreflectie: december 2020 RITZ: juni 2020	SwitchZ: medio 2022 Medische behandelcapaciteit: 31-12-2022 Project versterken van vitaliteit: 31-12-2021 Teamreflectie: medio 2022 RITZ: 31-12-2022	<p>Project SwitchZ: Binnen het SwitchZ traject worden zij-instromers geholpen succesvol over te stappen naar de ouderenzorg in Brabant. De grote kracht van SwitchZ is de regionale samenwerking tussen zorgorganisaties, het onderwijs en het coördinatiepunt SwitchZ. Momenteel doorlopen ruim 120 mensen het traject.</p> <p>Project Medische Behandelcapaciteit: bestuurders en professionals van nagenoeg alle V&V-zorgorganisaties zijn met elkaar in gesprek en verbinding. De urgentie om gezamenlijk te werken aan oplossingen voor de krapte van behandelaren wordt, onderbouwd door capaciteitscijfers, onderschreven. 7 oplossings-richtingen zijn vastgesteld met betrokkenen en worden in 2022 concreet uitgewerkt, waarbij de regio ook aanhaakt op lopende projecten/initiatieven. Elkaar kennen is een van de basisvoorwaarden.</p> <p>Versterken van Vitaliteit: in 2021 is een inspirerend lerend netwerk van vitaliteitscoaches van Midden en West-Brabant opgestart. Er zijn contacten gelegd met organisaties die geen V-Coach in dienst hebben. Deze organisaties kunnen gebruik maken van hun expertise. Er zijn 3 thema's inhoudelijk uit gewerkt: Voeding en beweging, de Generatietafel en Mentale weerbaarheid. De samenwerking met Transvorm is ontstaan als onderdeel van het lerend netwerk in thema's rondom duurzaamheid.</p> <p>Teamreflectie: Teamreflectie is geënt op de debriefing-aanpak van defensie. De kern is dat teams onder begeleiding bewust ruimte creëren om ervaringen (met Corona, maar ook met andere intense dilemma's) te delen. Een belangrijke pijler is de buddy-aanpak. In de gezamenlijke aanpak in de regio's West- en Midden-Brabant zijn bij acht organisaties volgens de train the trainer methode 20 interne trainers bekwaamd in de methode. Die vervolgens een aantal of alle teams (verschilt per organisatie) bij het programma hebben begeleid. Een onderzoek naar de opbrengsten en voorwaarden voor succes wordt in november 2021 afgerond. In 2022 ligt de focus op de effecten van de interventie en de borging in het HR-beleid.</p> <p>RITZ: Vier organisaties zijn met RITZ (Regionale Inzet Tijdelijk Zorgpersoneel) gestart. Met de tijdelijke inzet van collega's bij een andere locatie of organisatie in de regio kunnen openstaande diensten in het rooster worden ingevuld en 'ritzen' we als het ware de roosters dicht. Ook is het een mooie manier om op een laagdrempelige wijze een kijkje te nemen in de keuken van de burens en zo met nieuwe ideeën en inspiratie terug te gaan naar je eigen team. Op 1 oktober 2021 is een pilot gestart. In eerste instantie voor 3 maanden om te bewijzen dat alles werkt zowel qua ICT-systeem als qua werkprocessen. De eerste diensten zijn gewerkt en de ervaringen van de medewerkers zijn positief! Het voornemen is om in Q2 2022 meer organisaties te betrekken.</p>

Uitvoeringsagenda

	Actie / project / samenwerkingsverband	Deelnemende partijen	Verwacht resultaat	Verwachte doorlooptijd		Voortgang
				Startdatum	Einddatum	
5	Actielijn 5: Toepassen van technologie en benutten van data	V&V-zorgaanbieders in WB	Het inzetten van zorgtechnologie en het benutten van data zijn niet meer weg te denken als we voldoende capaciteit en kwaliteit van zorg willen blijven bieden. En zorg betaalbaar, beschikbaar en dichtbij willen houden. Het gaat verder dan instrumenten en software. Het zijn slimme technologische vernieuwingen die gemak en verlichting opleveren voor zowel cliënten als medewerkers. En die bijdragen aan efficiënter werken en het voorspellen en mogelijk voor zijn van zorgbehoefte.	oktober 2019	31-12-2023	De afgelopen drie jaar zijn we er binnen het programma Anders Werken in de Zorg in geslaagd om de inzet van zorgtechnologie te versnellen, hebben we een sterk kennisnetwerk opgebouwd en veel inzicht gekregen in de effectiviteit en opbrengsten van de inzet van verschillende technologieën. Inmiddels zijn we ook met andere regio's in Nederland samenwerkingsverbanden aangegaan. Organisaties in Friesland, Zeeland en Midden-Brabant hebben zich aangesloten bij de beweging.

Aandacht voor het thema wonen en zorg per gemeente

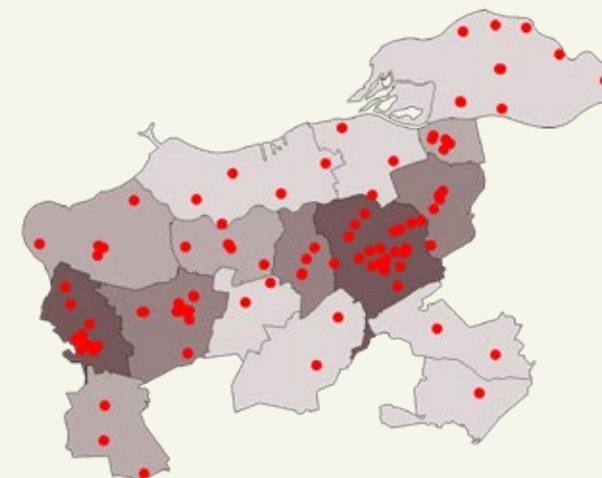
In opdracht van de Taskforce Wonen en Zorg hebben SIRM/Finance Ideas in het voorjaar van 2021 onderzoek gedaan naar de aandacht voor wonen en zorg in gemeentelijke visies. In de tabel zijn de resultaten op twee thema's uit het onderzoek weergegeven. Ga naar www.taskforcewonenzorg.nl voor meer informatie over het onderzoek en de resultaten.

- niet genoemd
- benoemd of procesafspraken
- onderzoek
- concrete doelen of monitoring

Gemeente	Langer zelfstandig thuis wonen	Samenwerking wonen en zorg
Alphen-Chaam		
Altena		
Baarle-Nassau		
Bergen op Zoom		
Breda		
Drimmelen		
Etten-Leur		
Geertruidenberg		
Halderberge		
Moerdijk		
Oosterhout		
Roosendaal		
Rucphen		
Steenbergen		
Woensdrecht		
Zundert		

Spreading intramurale locaties in de regio

● Intramurale locatie



Stedelijkheid

dunbevolkt dichtbevolkt

Inleiding

Van iedere zorgkantorregio is een regiomonitor voor 2021 beschikbaar. De onderwerpen in de regiomonitor zijn kwantitatief en/of kwalitatief van aard. Hierbij vermelden wij de bron, de peildatum of periode en geven wij een toelichting op het onderwerp.

Kenmerken van de regio

Bron De kenmerken van de regio zijn gebaseerd op de verzekerdegegevens van Vektis. Het aantal inwoners is bepaald aan de hand van het aantal verzekerden op 1 september 2021. Afgerond op 1000. Het percentage 75-plus is gebaseerd op onafgeronde aantallen.

Peildatum 01-09-2021

Toelichting Zorgkantoren maken inzichtelijk hoe de verhouding tussen de (kwetsbare) ouderen en alle inwoners is.

Aantal Wlz-klanten in zorg

Bron Zorgprisma (AW317)

Peildatum 1 februari 2020 (over januari 2020)
1 september 2021 (over augustus 2021)

Toelichting Hier geven zorgkantoren weer aan hoeveel mensen daadwerkelijk zorg geleverd wordt en hoe dit zich heeft ontwikkeld ten opzichte van het jaar ervoor. Het betreft reguliere zorg en overbruggingszorg. In de reguliere zorg is ook de zorg aan de mensen met zogenaamde lage ZZP's opgenomen (ZZP 1VV t/m 3VV), omdat zij op dit moment wel zorgcapaciteit benutten.

Wachlijst 2021

Bron Zorgprisma (AW317)

Peildatum 1 februari 2020 (over januari 2020)
1 september 2021 (over augustus 2021)

Toelichting In iedere zorgkantorregio wachten Wlz-klanten, soms bewust, op intramurale opname of andere zorg van hun voorkeur, deze klanten maken we hier inzichtelijk ten opzichte van het totaal aantal klanten dat in zorg is (ZZP 1VV tot en met 10VV).

Ontwikkeling leveringsvormen

Bron Zorgprisma (AW317)

Peildatum 1 februari 2020 (over januari 2020)
1 september 2021 (over augustus 2021)

Toelichting Hier maken we inzichtelijk in welke leveringsvormen de Wlz-klanten hun zorg (ZZP 1VV tot en met 10VV) verzilveren. De 'overige' categorie betreft gecombineerde leveringsvormen van intramurale zorg, VPT, MPT en PGB. De grootste combinatie leveringsvormen is PGB-MPT en is apart in de grafiek weergegeven.

Ontwikkeling ZZP-mix

Bron Zorgprisma (AW317)

Peildatum 1 februari 2020 (over januari 2020)
1 september 2021 (over augustus 2021)

Toelichting In deze weergave is de totaal gerealiseerde zorgcapaciteit uitgesplitst naar ZZP. De ZZP's 1VV tot en met 3VV zijn hier niet opgenomen, omdat deze ZZP's niet meer geïndiceerd worden door het CIZ en er ook geen nieuwe instroom van klanten met een dergelijke ZZP verwacht wordt.

Huidige invulling van regionale uitbreidingsopgave

a. Regionale uitbreidingsopgave

Bron	ZZP 4 t/m 10 VV, Beleidsarme vraagprognose (bron: RIVM, verkregen via TNO)
Periode	2018 – 2040
Toelichting	Aan de hand van de beleidsarme vraagprognose die TNO uit de RIVM-data heeft bepaald (zie ook regioplan 2020), maken we inzichtelijk welke ontwikkeling van de vraag er in de specifieke zorgkantoorregio verwacht wordt richting 2040. De opgave in de regio bestaat uit intramurale zorg en geclusterd VPT en PGB. Zorgkantoren hanteren deze prognose als basis voor de monitoring van de vraagontwikkeling in de regio. De zorgvraagontwikkeling is in deze grafiek weergegeven als een rode lijn. Het rapport van TNO vindt u hier.

Huidige invulling van regionale uitbreidingsopgave

a. Uitbreidingsplannen van Wlz-zorgaanbieders

Bron	Opgave van zorgaanbieders
Periode	2021 - 2025
Toelichting	<p>Hier laten de zorgkantoren zien welke uitbreidingsplannen zorgaanbieders hebben opgegeven tot en met 2025. De Wlz-zorgaanbieders zijn geraagd om alleen realistische, haalbare uitbreidingsplannen op te geven. Denk hierbij aan uitbreidingsplannen die zich al in de definitieve ontwerpfase, bestek- of realisatiefase bevinden en/of akkoord van de RuT.</p> <p>In de grafiek is zichtbaar gemaakt tot in hoeverre de uitbreidingsplannen (intramuraal en geclusterde zorg in eigen woonomgeving VPT en PGB) invulling biedt aan de vraagontwikkeling in de regio. In de tabel zijn de door de zorgaanbieders opgegeven niet-geclusterde zorg in eigen woonomgeving uitbreidingsplannen zichtbaar gemaakt.</p> <p>Let op: de uitbreidingsplannen van zorgaanbieders zijn prognoses (forecasting) waarvan we de daadwerkelijke realisatie tonen in de monitors over 2022 en verder.</p>

Uitvoeringsagenda 2021

Bron	Opgave van zorginkopers en adviseurs/accountmanagers gemeenten van het betreffende zorgkantoor
Peildatum	Oktober – November 2021
Toelichting	Het is relevant om bestaande samenwerkingsverbanden/afspraken inzichtelijk te maken en te weten in welke structuur/gremia knelpunten (kunnen) worden opgepakt. Deze vraag geeft inzicht in welke samenwerkingsverbanden/structuur/gremia knelpunten rond wonen met zorg binnen de regio worden opgepakt, met welke stakeholders en met welk doel. Dit kan impact hebben op het bereiken van de capaciteitsdoelen.

Aandacht voor het thema wonen en zorg per gemeente

Bron	SIRM/Finance Ideas (verkregen via Taskforce Wonen & Zorg)
Peildatum	1 oktober 2021
Toelichting	De Taskforce Wonen & Zorg inventariseert van alle gemeenten in Nederland de mate waarin men een visie heeft op wonen met zorg en in welke mate men ook al afspraken tot samenwerking/uitvoering daarvoor heeft gemaakt. Wij tonen de inventarisatie op de gebieden 'Langer zelfstandig thuis wonen' en 'Samenwerking wonen & zorg'. Ga naar www.taskforcewonenzorg.nl voor meer informatie over het onderzoek en de resultaten.

Spreading van de intramurale locaties

Bron	Stedelijkheid: CBS (70072ned), 2020 Locaties: Alleen intramurale locaties met minstens 3-26 (kleinschalig) declarerende klanten die een zorguraag hebben.
Peildatum	2020
Toelichting	Op dit kaartje is de spreading van het intramurale zorgaanbod in de regio opgenomen, in relatie tot het aantal inwoners per km ² .

Regiomonitor 2021 verpleegzorg

WESTLAND SCHIELAND DELFLAND

Leeswijzer



De regiomonitor is een vervolg op het regioplan 2020 waarin het tekort aan verpleegzorg in 2040 is geschetst. Weergegeven is: achtergrondinformatie over de regio in cijfers, wat de inspanningen in de regio zijn geweest en welke resultaten dit tot nu toe heeft opgeleverd.

Kenmerken van de regio



Aantal inwoners
531.000




Aandeel 75-plussers
8,1%

Lager aandeel 75-plussers dan landelijk.

Landelijk aandeel is **8,8%**.

Aantal Wlz-klanten in zorg

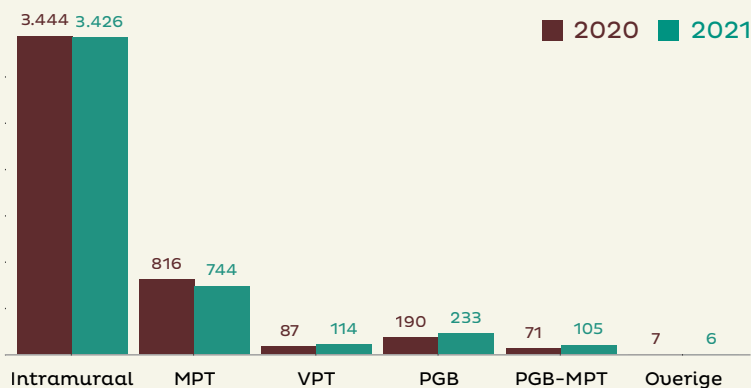
4.615 **4.628**



2020 2021

Toename van het aantal Wlz-klanten dat zorg ontvangt.

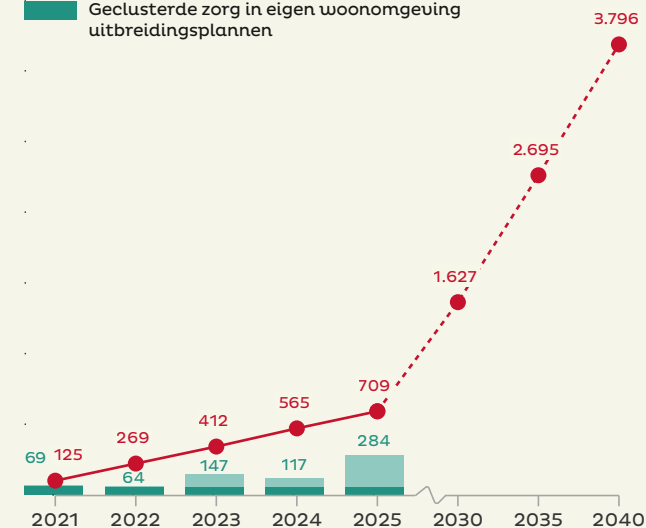
Ontwikkeling leveringsvormen



Huidige invulling regionale uitbreidingsopgave

De uitbreidingsplannen van de Wlz-zorgaanbieders richting 2025 zijn niet voldoende om de regionale uitbreidingsopgave te halen.

- Regionale uitbreidingsopgave (extra verpleegzorgplekken t.o.v. 2020)
- Intramurale uitbreidingsplannen
- Geclusterde zorg in eigen woonomgeving uitbreidingsplannen



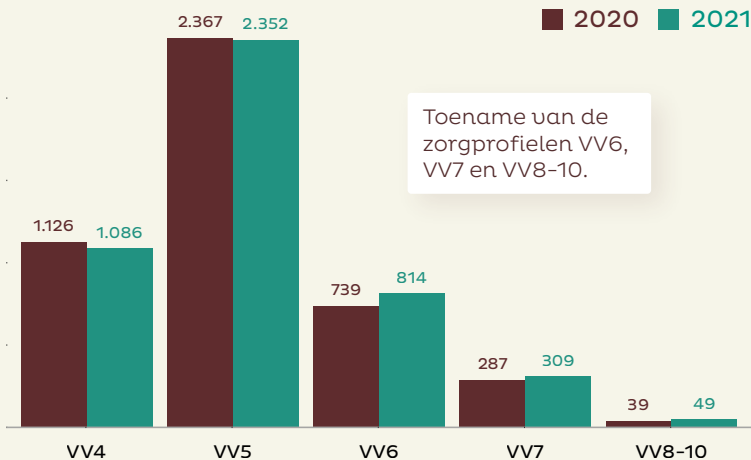
Wachtlister 2021

	Aantal	Relatief	Landelijk
Urgent plaatsen	4	0,0%	0,1%
Actief plaatsen	28	0,7%	1,4%
Wacht op voorkeur	486	11,7%	9,1%
Totaal	518	12,4%	10,6%

In 2020 was het totaal aantal wachtenden 846.

Relatief betekent: het aantal wachtenden t.o.v. het aantal Wlz-klanten in zorg.

Ontwikkeling ZPP-mix



Toename van de zorgprofielen VV6, VV7 en VV8-10.

In de regio Westland Schieland Delfland is de ambitie om niet-geclusterde zorg in eigen woonomgeving uit te breiden aanwezig, maar deze uitbreidingsplannen zijn voor deze regio niet in kaart gebracht.

Uitvoeringsagenda

Het kunnen garanderen van toegang tot passende ouderenzorg is een van de grootste uitdagingen voor de komende tijd. Het aantal ouderen in de samenleving groeit en zij worden ouder dan voorheen. Deze dubbele vergrijzing zal de komende periode verder doorzetten. De samenhangende toename van de zorgvraag kan niet alleen in de Wlz worden opgevangen. Sterker nog: wanneer de zorg in een vroeg stadium niet goed georganiseerd wordt, zal de opgave in de Wlz alleen maar groter

worden. Om die reden is het belangrijk breder naar de ouderenzorg te kijken. Dat vergt regionale samenwerking, waarbij domeinoverstijgend handelen essentieel is voor het functioneren van de keten.

DSW Zorgverzekeraar en Zorgkantoor DSW spannen zich al jaren in voor een goede regionale samenwerking over de domeinen heen.

	Actie / project / samenwerkingsverband	Deelnemende partijen	Verwacht resultaat	Verwachte doorlooptijd		Voortgang
				Startdatum	Einddatum	
1	Samenwerkingsovereenkomst MVS (Maassluis, Vlaardingen, Schiedam)	Gemeenten Maassluis, Vlaardingen, Schiedam	Samenwerking voor goede zorg aan kwetsbare ouderen, volwassenen en jongeren (niet alleen intramuraal, maar ook in de thuissituatie).	01-01-2014	01-01-2023	De convenanten zijn hernieuwde versies, deze gezamenlijke afspraken en het tekenen van een convenant hebben we al vanaf 2014. Getekend plus concrete acties. Na einddatum vindt waarschijnlijk verlenging plaats.
2	Convenant H3+P-N	Gemeenten Delft, Midden-Delfland, Westland en Pijnacker-Nootdorp	Goede samenwerking op 3 hoofdprojecten: GGZ-herstel in eigen woonomgeving, POH-Jeugd, en casemanagement dementie om ouderen langer thuis te laten wonen.	01-01-2014	01-01-2023	De convenanten zijn hernieuwde versies, deze gezamenlijke afspraken en het tekenen van een convenant hebben we al vanaf 2014. Getekend plus projectuitvoering met de gemeenten. Na einddatum vindt waarschijnlijk verlenging plaats.
3	Regiovisie DSW 1. intramurale capaciteit en nieuwe woonvormen 2. Coördinatie bemiddeling wijkverpleging in acute situaties 3. netwerkzorg, pilot wijkverpleging en multidisciplinair team ouderen 4. Preventie (Sociale benadering dementie) 5. Personeel (Kennis en innovaties en regionale loopbaanontwikkeling)	Gemeentes DSW regio, V&V-zorgaanbieders, woningcorporaties, ziekenhuizen, eerstelijnsorganisaties, welzijnspartijen.	Te verwachten resultaat is voldoende capaciteit om de zorgvraag in de regio op te vangen. Deels door het creëren van meer capaciteit, deels door nieuwe woonvormen en preventie, zodat een intramurale zorgvraag wordt uitgesteld. Alle onderdelen van het project dragen hier op een eigen manier aan bij. Met het programma regionale aanpak op de ouderenzorg slaan we samen met alle betrokken partijen in de ouderenzorg de handen ineen om de druk op de ouderenzorg in de regio te verminderen. Ook brengen we focus aan op specifieke thema's om zo de toegankelijkheid, betaalbaarheid en kwaliteit van ouderenzorg in onze regio te kunnen blijven borgen.	01-09-2020	n.n.b.	Er is een stuurgroep geformeerd met alle betrokken partijen. De diverse werkgroepen zijn aan de slag met oa pilots in de regio. Deze zijn al gestart dan wel starten nog dit jaar. Voor de opgave qua wonen en zorg worden er convenanten/intentievereenkomsten gesloten met betrokken partijen (gemeente, zorgaanbieder, woningcorporatie en DSW). Per themawerkgroep zijn relevante partijen en stakeholders aangehaakt om de pilots/oplossingen te kunnen realiseren. Zowel regionaal als lokaal. Zo is er per gemeente een lokale werkgroep voor het realiseren van intramurale capaciteit en nieuwe woonvormen.

Uitvoeringsagenda

	Actie / project / samenwerkingsverband	Deelnemende partijen	Verwacht resultaat	Verwachte doorlooptijd		Voortgang
				Startdatum	Einddatum	
4	Zorg Innovatie Academie	Gemeente Vlaardingen, Schiedam, Maassluis, Albeda, Argos Zorggroep, Food Innovation Academy, Fransiscus Vlietland, Zonnehuisgroep Vlaardingen, Hogeschool Rotterdam, Frankelandgroep, Lentiz	Inspelen op de vraag naar gekwalificeerd zorgpersoneel in de MVS-regio middels creatieve, duurzame en innovatieve oplossingen. Om de toegang tot zorg, zowel intramuraal als in de eigen woonomgeving kunnen blijven garanderen.	01-09-2020	n.n.b.	Overeenkomst is getekend. Startbijeenkomst begin oktober 2021. Subsidie-aanvraag ingediend en besluit volgt op korte termijn. Los van uitkomst van de subsidie-aanvraag gaan we verder met dit plan. Verdere deelname aan de projectgroep.
5	Zoneburcht/Pluswonen/ Hergerborch/Huize St Petrus	Argos, Maassluis, Frankelandgroep, Laurens en gemeenten	Genoemde projecten zijn nieuwe woonvormen: beschutte, geclusterde woonvoorziening voor ouderen met ondersteuning en zorg in de nabijheid waardoor intramuraal verblijf uitgesteld/afgesteld kan worden. Betreft gecombineerde financiering Wmo, Zuw en Wlz.	Verschilt per woonvorm	n.n.b.	Gerealiseerd en evaluaties uitgevoerd. Cliëntteurendheid bij bewoners is gestegen en er lijkt een positief effect op het zorggebruik en voorkomen van een Wlz-opname te zijn. Nadere analyses moeten dit verder aantonen.
6	Prettig wonen/ Flatcoach	Prettig wonen; Waterwegwonen (woningbouwcorporatie), Vlaardingen Flatcoach Rijswijk/Delft; gemeente Delft, Vidomes (woningbouwcorporatie), Pieter van Foreest, Participe	Ten behoeve van langer zelfstandig thuis wonen voor kwetsbare ouderen	02-08-2019	n.n.b.	Gestart, er zijn coaches in de flats ingezet. Evaluatie volgt eind 2021.
7	Urgentie thuis en dan?	Regio Westland, Schieland, Delfland	Realiseren van een eenduidige aanpak ten behoeve van ouderen in een urgent onverantwoorde thuissituatie. Dit specifieke project richt zich op een goede ketensamenwerking om ouderen, die ondanks andere maatregelen toch in een crisissituatie zijn beland, snel van de juiste zorg te voorzien.	01-01-2019	n.n.b.	Centraal coördinatiepunt ingesteld en werkt inmiddels een aantal jaren. Evaluatie is positief afgerond. Nu verkenning verdere verbreding coördinatiepunt.
8	Doorstroom in de keten	MVS en DWO	Betere samenwerking en coordinatie tussen zorgaanbieders om de druk op het zorgnetwerk gelijkmatiger te verdelen (Maassluis, Vlaardingen, Schiedam). Sneller doorplaatsen van patientgroepen PG en Wlz vanuit ziekenhuis naar vervolgzorg (DWO)	09-01-2019	n.n.b.	Lopend. Op dit moment is duidelijk dat het overgrote deel van PG screenings cliënten uiteindelijk in de Wlz wordt opgenomen. Daarom worden de mogelijkheden verkend om PG screenings cliënten in de Wlz op te nemen.

Aandacht voor het thema wonen en zorg per gemeente

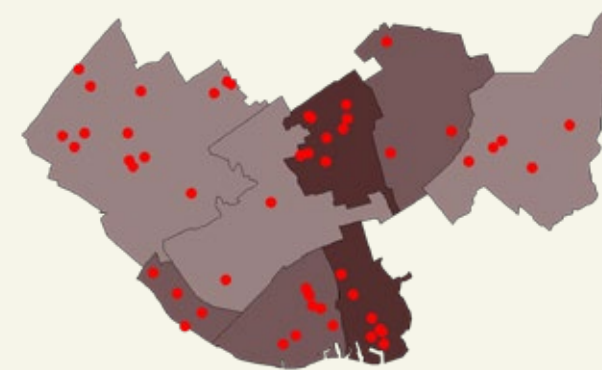
In opdracht van de Taskforce Wonen en Zorg hebben SIRM/Finance Ideas in het voorjaar van 2021 onderzoek gedaan naar de aandacht voor wonen en zorg in gemeentelijke visies. In de tabel zijn de resultaten op twee thema's uit het onderzoek weergegeven. Ga naar www.taskforcewonenzorg.nl voor meer informatie over het onderzoek en de resultaten.

- niet genoemd
- benoemd of procesafspraken
- onderzoek
- concrete doelen of monitoring

Gemeente	Langer zelfstandig thuis wonen	Samenwerking wonen en zorg
Delft		
Lansingerland		
Maassluis		
Midden-Delfland		
Pijnacker-Nootdorp		
Schiedam		
Vlaardingen		
Westland		

Spreiding intramurale locaties in de regio

● Intramurale locatie



Stedelijkheid



Inleiding

Van iedere zorgkantorregio is een regiomonitor voor 2021 beschikbaar. De onderwerpen in de regiomonitor zijn kwantitatief en/of kwalitatief van aard. Hierbij vermelden wij de bron, de peildatum of periode en geven wij een toelichting op het onderwerp.

Kenmerken van de regio

Bron De kenmerken van de regio zijn gebaseerd op de verzekerdengegevens van Vektis. Het aantal inwoners is bepaald aan de hand van het aantal verzekerden op 1 september 2021. Afgerond op 1000. Het percentage 75-plus is gebaseerd op onafgeronde aantallen.

Peildatum 01-09-2021

Toelichting Zorgkantoren maken inzichtelijk hoe de verhouding tussen de (kwetsbare) ouderen en alle inwoners is.

Aantal Wlz-klienten in zorg

Bron Zorgprisma (AW317)

Peildatum 1 februari 2020 (over januari 2020)
1 september 2021 (over augustus 2021)

Toelichting Hier geven zorgkantoren weer aan hoeveel mensen daadwerkelijk zorg geleverd wordt en hoe dit zich heeft ontwikkeld ten opzichte van het jaar ervoor. Het betreft reguliere zorg en overbruggingszorg. In de reguliere zorg is ook de zorg aan de mensen met zogenaamde lage ZZP's opgenomen (ZZP 1VV t/m 3VV), omdat zij op dit moment wel zorgcapaciteit benutten.

Wachlijst 2021

Bron Zorgprisma (AW317)

Peildatum 1 februari 2020 (over januari 2020)
1 september 2021 (over augustus 2021)

Toelichting In iedere zorgkantorregio wachten Wlz-klienten, soms bewust, op intramurale opname of andere zorg van hun voorkeur, deze klienten maken we hier inzichtelijk ten opzichte van het totaal aantal klienten dat in zorg is (ZZP 1VV tot en met 10VV).

Ontwikkeling leveringsvormen

Bron Zorgprisma (AW317)

Peildatum 1 februari 2020 (over januari 2020)
1 september 2021 (over augustus 2021)

Toelichting Hier maken we inzichtelijk in welke leveringsvormen de Wlz-klienten hun zorg (ZZP 1VV tot en met 10VV) verzilveren. De 'overige' categorie betreft gecombineerde leveringsvormen van intramurale zorg, VPT, MPT en PGB. De grootste combinatie leveringsvormen is PGB-MPT en is apart in de grafiek weergegeven.

Ontwikkeling ZZP-mix

Bron Zorgprisma (AW317)

Peildatum 1 februari 2020 (over januari 2020)
1 september 2021 (over augustus 2021)

Toelichting In deze weergave is de totaal gerealiseerde zorgcapaciteit uitgesplitst naar ZZP. De ZZP's 1VV tot en met 3VV zijn hier niet opgenomen, omdat deze ZZP's niet meer geïndiceerd worden door het CIZ en er ook geen nieuwe instroom van klienten met een dergelijke ZZP verwacht wordt.

Huidige invulling van regionale uitbreidingsopgave

a. Regionale uitbreidingsopgave

Bron	ZZP 4 t/m 10 VV, Beleidsarme vraagprognose (bron: RIVM, verkregen via TNO)
Periode	2018 – 2040
Toelichting	Aan de hand van de beleidsarme vraagprognose die TNO uit de RIVM-data heeft bepaald (zie ook regioplan 2020), maken we inzichtelijk welke ontwikkeling van de vraag er in de specifieke zorgkantoorregio verwacht wordt richting 2040. De opgave in de regio bestaat uit intramurale zorg en geclusterd VPT en PGB. Zorgkantoren hanteren deze prognose als basis voor de monitoring van de vraagontwikkeling in de regio. De zorgvraagontwikkeling is in deze grafiek weergegeven als een rode lijn. Het rapport van TNO vindt u hier.

Huidige invulling van regionale uitbreidingsopgave

a. Uitbreidingsplannen van Wlz-zorgaanbieders

Bron	Opgave van zorgaanbieders
Periode	2021 - 2025
Toelichting	<p>Hier laten de zorgkantoren zien welke uitbreidingsplannen zorgaanbieders hebben opgegeven tot en met 2025. De Wlz-zorgaanbieders zijn geraagd om alleen realistische, haalbare uitbreidingsplannen op te geven. Denk hierbij aan uitbreidingsplannen die zich al in de definitieve ontwerpfase, bestek- of realisatiefase bevinden en/of akkoord van de RuT.</p> <p>In de grafiek is zichtbaar gemaakt tot in hoeverre de uitbreidingsplannen (intramuraal en geclusterde zorg in eigen woonomgeving VPT en PGB) invulling biedt aan de vraagontwikkeling in de regio. In de tabel zijn de door de zorgaanbieders opgegeven niet-geclusterde zorg in eigen woonomgeving uitbreidingsplannen zichtbaar gemaakt.</p> <p>Let op: de uitbreidingsplannen van zorgaanbieders zijn prognoses (forecasting) waarvan we de daadwerkelijke realisatie tonen in de monitors over 2022 en verder.</p>

Uitvoeringsagenda 2021

Bron	Opgave van zorginkopers en adviseurs/accountmanagers gemeenten van het betreffende zorgkantoor
Peildatum	Oktober – November 2021
Toelichting	Het is relevant om bestaande samenwerkingsverbanden/afspraken inzichtelijk te maken en te weten in welke structuur/gremia knelpunten (kunnen) worden opgepakt. Deze vraag geeft inzicht in welke samenwerkingsverbanden/structuur/gremia knelpunten rond wonen met zorg binnen de regio worden opgepakt, met welke stakeholders en met welk doel. Dit kan impact hebben op het bereiken van de capaciteitsdoelen.

Aandacht voor het thema wonen en zorg per gemeente

Bron	SIRM/Finance Ideas (verkregen via Taskforce Wonen & Zorg)
Peildatum	1 oktober 2021
Toelichting	De Taskforce Wonen & Zorg inventariseert van alle gemeenten in Nederland de mate waarin men een visie heeft op wonen met zorg en in welke mate men ook al afspraken tot samenwerking/uitvoering daarvoor heeft gemaakt. Wij tonen de inventarisatie op de gebieden 'Langer zelfstandig thuis wonen' en 'Samenwerking wonen & zorg'. Ga naar www.taskforcewonenzorg.nl voor meer informatie over het onderzoek en de resultaten.

Spreading van de intramurale locaties

Bron	Stedelijkheid: CBS (70072ned), 2020 Locaties: Alleen intramurale locaties met minstens 3-26 (kleinschalig) declarerende klanten die een zorguraag hebben.
Peildatum	2020
Toelichting	Op dit kaartje is de spreading van het intramurale zorgaanbod in de regio opgenomen, in relatie tot het aantal inwoners per km ² .

De regiomonitor is een vervolg op het regioplan 2020 waarin het tekort aan verpleegzorg in 2040 is geschetst. Weergegeven is: achtergrondinformatie over de regio in cijfers, wat de inspanningen in de regio zijn geweest en welke resultaten dit tot nu toe heeft opgeleverd.

Kenmerken van de regio



Aantal inwoners
336.000




Aandeel 75-plussers
9,0%

Hoger aandeel 75-plussers dan landelijk.

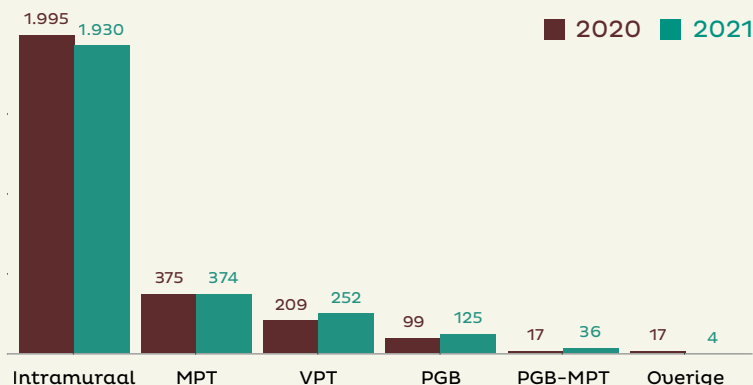
Landelijk aandeel is **8,8%**.

Aantal Wlz-klanten in zorg



Toename van het aantal Wlz-klanten dat zorg ontvangt.

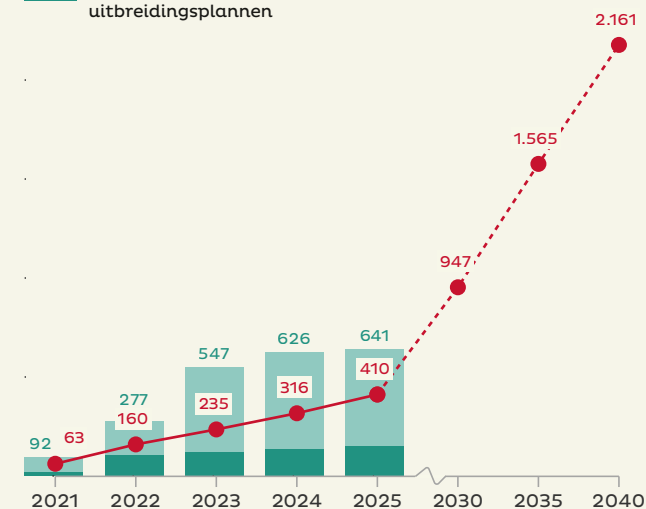
Ontwikkeling leveringsvormen



Huidige invulling regionale uitbreidingsopgave

De uitbreidingsplannen van de Wlz-zorgaanbieders richting 2025 zijn voldoende om de regionale uitbreidingsopgave te halen.

- Regionale uitbreidingsopgave (extra verpleegzorgplekken t.o.v. 2020)
- Intramurale uitbreidingsplannen
- Geclusterde zorg in eigen woonomgeving uitbreidingsplannen



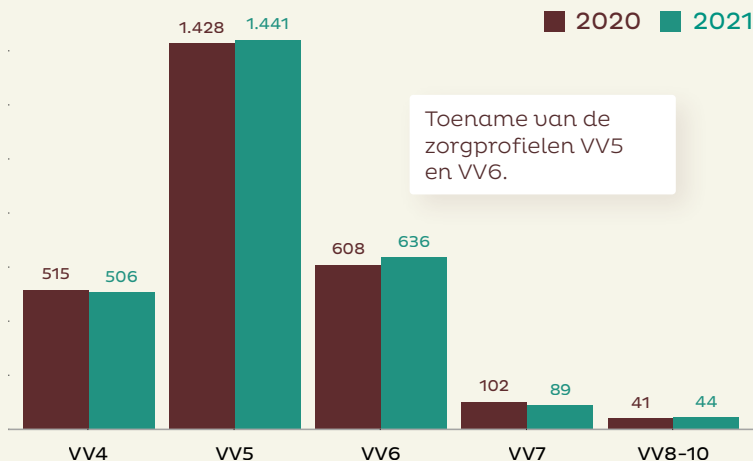
Wachtlister 2021

	Aantal	Relatief	Landelijk
Urgent plaatsen	0	0,0%	0,1%
Actief plaatsen	22	0,9%	1,4%
Wacht op voorkeur	285	11,7%	9,1%
Totaal	285	12,6%	10,6%

In 2020 was het totaal aantal wachtenden 381.

Relatief betekent: het aantal wachtenden t.o.v. het aantal Wlz-klanten in zorg.

Ontwikkeling ZPP-mix



Toename van de zorgprofielen VV5 en VV6.

Uitbreidingsplannen niet-geclusterde zorg in eigen woonomgeving:

Jaar	2021	2022	2023	2024	2025
Aantal	307	703	1.213	1.853	2.587

Uitvoeringsagenda

Zaanstreek/Waterland kenmerkt zich qua stakeholders als 'eenheid in verscheidenheid'. Alle stakeholders zijn er van doordrongen dat we nu maatregelen moeten nemen om de zorg in de toekomst te kunnen garanderen. Iedere stakeholder is daar op zijn manier mee bezig. Met dit overzicht willen we laten zien wat er allemaal al geregeld en afgesproken is in Zaanstreek/Waterland. Er wordt in de regio gewerkt op subregionaal niveau aan een bredere ouderenzorgagenda. Daarnaast is er een samenwerkingsagenda en werkplan tussen gemeenten uit

de regio en Zilveren Kruis. Deze laatste richt zich op de grensulakken rond zorg en ondersteuning. Wonen en zorg zit in een verkennende fase bij de gemeente op ambtelijk niveau. Alleen de gemeente Zaanstad heeft een aanpak op wonen en zorg. Er is wel een regionaal portefeuille-overleg Wonen. De Taskforce heeft hier de urgentie van wonen en zorg geagendeerd. In het najaar van 2021 gaan de wethouders wonen en zorg daar verder over met elkaar en de Taskforce in gesprek.

	Actie / project / samenwerkingsverband	Deelnemende partijen	Verwacht resultaat	Verwachte doorlooptijd		Voortgang
				Startdatum	Einddatum	
1	bestuurlijk overleg ouderen Zaanstreek, thematafel Langdurige Zorg	V&V-zorgaanbieders, ziekenhuis, huisartsen, gemeenten, Zilveren Kruis, clientvertegenwoordiging (woningcorporatie alleen bij pijler wonen)	realiseren van langer thuis. Wonen en de opgave wordt onderdeel van 1 van de pijlers	01-12-2019	doorlopend	
2	bestuurlijk overleg ouderen Waterland i.o.	V&V-zorgaanbieders, ziekenhuis, huisartsen, gemeenten, Zilveren Kruis, clientvertegenwoordiging (woningcorporatie alleen bij pijler wonen)	realiseren van langer thuis. Woon opgave moet hier gaan landen	01-07-2021		
3	Aanjaagteam ouderen Zaanstad	V&V-zorgaanbieders, huisartsen, welzijn, gemeente, woningcorporatie, ouderenvetegenwoordiging, Zilveren Kruis	realiseren van langer thuis, ouder worden kan je in je eigen wijk; woonopgave ouderen vertalen binnen de verbouw en nieuwbouw Zaanstad	01-01-2018		
4	samenwerkingsagenda gemeenten Zilveren kruis	alle gemeenten Zaanstreek Waterland en Zilveren Kruis	grensulakken in beeld brengen en verbeteren (maaltijd, logeer- en respijtzorg)	01-12-2019	01-01-2023	
5	Regionaal woonakkoord (Waterland)	Waterland inclusief Purmerend en andere partijen	Wonen en zorg voor de subregio Waterland (incl Beemster).	verwacht 01-01-2022		

Aandacht voor het thema wonen en zorg per gemeente

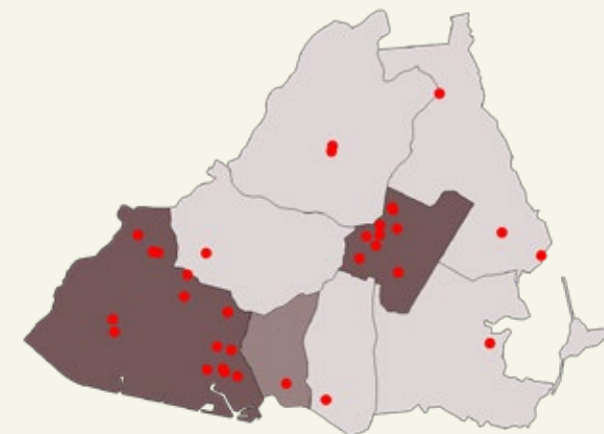
In opdracht van de Taskforce Wonen en Zorg hebben SRIM/Finance Ideas in het voorjaar van 2021 onderzoek gedaan naar de aandacht voor wonen en zorg in gemeentelijke visies. In de tabel zijn de resultaten op twee thema's uit het onderzoek weergegeven. Ga naar www.taskforcewonzorg.nl voor meer informatie over het onderzoek en de resultaten.

- niet genoemd
- benoemd of procesafspraken
- onderzoek
- concrete doelen of monitoring

Gemeente	Langer zelfstandig thuis wonen	Samenwerking wonen en zorg
Beemster		
Edam-Volendam		
Landsmeer		
Oostzaan		
Purmerend		
Waterland		
Wormerland		
Zaanstad		

Spreiding intramurale locaties in de regio

● Intramurale locatie



Stedelijkheid



Inleiding

Van iedere zorgkantorregio is een regiomonitor voor 2021 beschikbaar. De onderwerpen in de regiomonitor zijn kwantitatief en/of kwalitatief van aard. Hierbij vermelden wij de bron, de peildatum of periode en geven wij een toelichting op het onderwerp.

Kenmerken van de regio

Bron De kenmerken van de regio zijn gebaseerd op de verzekerdengegevens van Vektis. Het aantal inwoners is bepaald aan de hand van het aantal verzekerden op 1 september 2021. Afgerond op 1000. Het percentage 75-plus is gebaseerd op onafgeronde aantallen.

Peildatum 01-09-2021

Toelichting Zorgkantoren maken inzichtelijk hoe de verhouding tussen de (kwetsbare) ouderen en alle inwoners is.

Aantal Wlz-klienten in zorg

Bron Zorgprisma (AW317)

Peildatum 1 februari 2020 (over januari 2020)
1 september 2021 (over augustus 2021)

Toelichting Hier geven zorgkantoren weer aan hoeveel mensen daadwerkelijk zorg geleverd wordt en hoe dit zich heeft ontwikkeld ten opzichte van het jaar ervoor. Het betreft reguliere zorg en overbruggingszorg. In de reguliere zorg is ook de zorg aan de mensen met zogenaamde lage ZZP's opgenomen (ZZP 1VV t/m 3VV), omdat zij op dit moment wel zorgcapaciteit benutten.

Wachlijst 2021

Bron Zorgprisma (AW317)

Peildatum 1 februari 2020 (over januari 2020)
1 september 2021 (over augustus 2021)

Toelichting In iedere zorgkantorregio wachten Wlz-klienten, soms bewust, op intramurale opname of andere zorg van hun voorkeur, deze klienten maken we hier inzichtelijk ten opzichte van het totaal aantal klienten dat in zorg is (ZZP 1VV tot en met 10VV).

Ontwikkeling leveringsvormen

Bron Zorgprisma (AW317)

Peildatum 1 februari 2020 (over januari 2020)
1 september 2021 (over augustus 2021)

Toelichting Hier maken we inzichtelijk in welke leveringsvormen de Wlz-klienten hun zorg (ZZP 1VV tot en met 10VV) verzilveren. De 'overige' categorie betreft gecombineerde leveringsvormen van intramurale zorg, VPT, MPT en PGB. De grootste combinatie leveringsvormen is PGB-MPT en is apart in de grafiek weergegeven.

Ontwikkeling ZZP-mix

Bron Zorgprisma (AW317)

Peildatum 1 februari 2020 (over januari 2020)
1 september 2021 (over augustus 2021)

Toelichting In deze weergave is de totaal gerealiseerde zorgcapaciteit uitgesplitst naar ZZP. De ZZP's 1VV tot en met 3VV zijn hier niet opgenomen, omdat deze ZZP's niet meer geïndiceerd worden door het CIZ en er ook geen nieuwe instroom van klienten met een dergelijke ZZP verwacht wordt.

Huidige invulling van regionale uitbreidingsopgave

a. Regionale uitbreidingsopgave

Bron	ZZP 4 t/m 10 VV, Beleidsarme vraagprognose (bron: RIVM, verkregen via TNO)
Periode	2018 – 2040
Toelichting	Aan de hand van de beleidsarme vraagprognose die TNO uit de RIVM-data heeft bepaald (zie ook regioplan 2020), maken we inzichtelijk welke ontwikkeling van de vraag er in de specifieke zorgkantoorregio verwacht wordt richting 2040. De opgave in de regio bestaat uit intramurale zorg en geclusterd VPT en PGB. Zorgkantoren hanteren deze prognose als basis voor de monitoring van de vraagontwikkeling in de regio. De zorgvraagontwikkeling is in deze grafiek weergegeven als een rode lijn. Het rapport van TNO vindt u hier.

Huidige invulling van regionale uitbreidingsopgave

a. Uitbreidingsplannen van Wlz-zorgaanbieders

Bron	Opgave van zorgaanbieders
Periode	2021 - 2025
Toelichting	<p>Hier laten de zorgkantoren zien welke uitbreidingsplannen zorgaanbieders hebben opgegeven tot en met 2025. De Wlz-zorgaanbieders zijn geraagd om alleen realistische, haalbare uitbreidingsplannen op te geven. Denk hierbij aan uitbreidingsplannen die zich al in de definitieve ontwerpfase, bestek- of realisatiefase bevinden en/of akkoord van de RuT.</p> <p>In de grafiek is zichtbaar gemaakt tot in hoeverre de uitbreidingsplannen (intramuraal en geclusterde zorg in eigen woonomgeving VPT en PGB) invulling biedt aan de vraagontwikkeling in de regio. In de tabel zijn de door de zorgaanbieders opgegeven niet-geclusterde zorg in eigen woonomgeving uitbreidingsplannen zichtbaar gemaakt.</p> <p>Let op: de uitbreidingsplannen van zorgaanbieders zijn prognoses (forecasting) waarvan we de daadwerkelijke realisatie tonen in de monitors over 2022 en verder.</p>

Uitvoeringsagenda 2021

Bron	Opgave van zorginkopers en adviseurs/accountmanagers gemeenten van het betreffende zorgkantoor
Peildatum	Oktober – November 2021
Toelichting	Het is relevant om bestaande samenwerkingsverbanden/afspraken inzichtelijk te maken en te weten in welke structuur/gremia knelpunten (kunnen) worden opgepakt. Deze vraag geeft inzicht in welke samenwerkingsverbanden/structuur/gremia knelpunten rond wonen met zorg binnen de regio worden opgepakt, met welke stakeholders en met welk doel. Dit kan impact hebben op het bereiken van de capaciteitsdoelen.

Aandacht voor het thema wonen en zorg per gemeente

Bron	SIRM/Finance Ideas (verkregen via Taskforce Wonen & Zorg)
Peildatum	1 oktober 2021
Toelichting	De Taskforce Wonen & Zorg inventariseert van alle gemeenten in Nederland de mate waarin men een visie heeft op wonen met zorg en in welke mate men ook al afspraken tot samenwerking/uitvoering daarvoor heeft gemaakt. Wij tonen de inventarisatie op de gebieden 'Langer zelfstandig thuis wonen' en 'Samenwerking wonen & zorg'. Ga naar www.taskforcewonenzorg.nl voor meer informatie over het onderzoek en de resultaten.

Spreading van de intramurale locaties

Bron	Stedelijkheid: CBS (70072ned), 2020 Locaties: Alleen intramurale locaties met minstens 3-26 (kleinschalig) declarerende klanten die een zorguraag hebben.
Peildatum	2020
Toelichting	Op dit kaartje is de spreading van het intramurale zorgaanbod in de regio opgenomen, in relatie tot het aantal inwoners per km ² .

De regiomonitor is een vervolg op het regioplan 2020 waarin het tekort aan verpleegzorg in 2040 is geschetst. Weergegeven is: achtergrondinformatie over de regio in cijfers, wat de inspanningen in de regio zijn geweest en welke resultaten dit tot nu toe heeft opgeleverd.

Kenmerken van de regio



Aantal inwoners
371.000



Aandeel 75-plussers
11,4%

Hoger aandeel 75-plussers dan landelijk.

Landelijk aandeel is **8,8%**.

Aantal Wlz-klanten in zorg

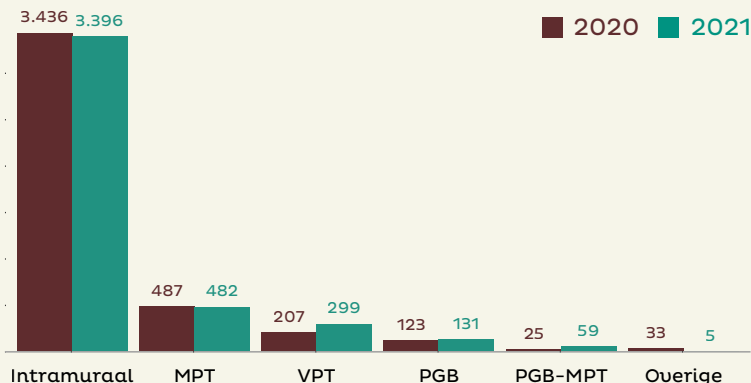
4.311 **4.372**



2020 2021

Toename van het aantal Wlz-klanten dat zorg ontvangt.

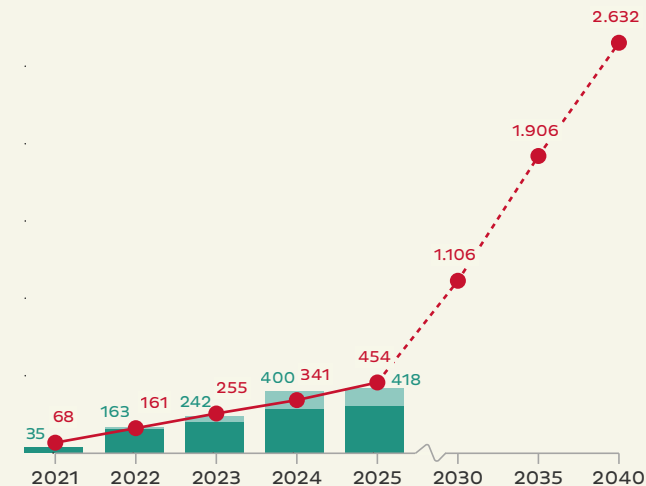
Ontwikkeling leveringsvormen



Huidige invulling regionale uitbreidingsopgave

De uitbreidingsplannen van de Wlz-zorgaanbieders richting 2025 zijn niet voldoende om de regionale uitbreidingsopgave te halen.

- Regionale uitbreidingsopgave (extra verpleegzorgplekken t.o.v. 2020)
- Intramurale uitbreidingsplannen
- Geclusterde zorg in eigen woonomgeving uitbreidingsplannen



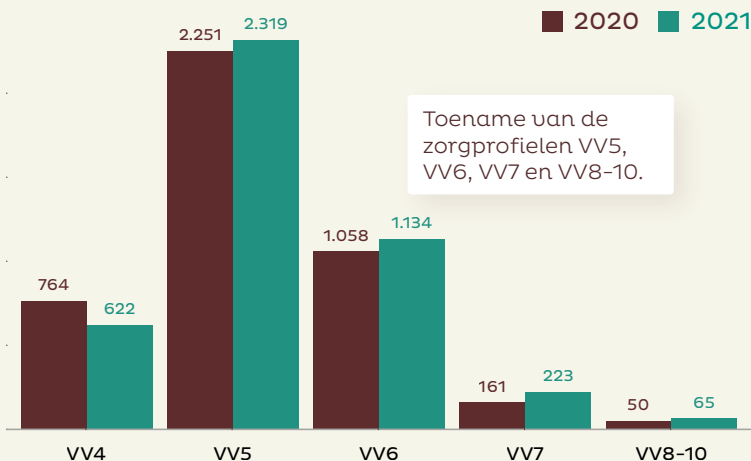
WachtlIJst 2021

	Aantal	Relatief	Landelijk
Urgent plaatsen	4	0,1%	0,1%
Actief plaatsen	41	1,0%	1,4%
Wacht op voorkeur	350	8,8%	9,1%
Totaal	395	9,9%	10,6%

In 2020 was het totaal aantal wachtenden 495.

Relatief betekent: het aantal wachtenden t.o.v. het aantal Wlz-klanten in zorg.

Ontwikkeling ZPP-mix



Toename van de zorgprofielen VV5, VV6, VV7 en VV8-10.

Uitbreidingsplannen niet-geclusterde zorg in eigen woonomgeving:

2021	2022	2023	2024	2025
9	42	80	116	146

Uitvoeringsagenda

In de regio Zeeland hebben zorgaanbieders het afgelopen jaar (2020/2021) een gezamenlijke visie op het toekomstige zorglandschap in de regio geformuleerd. De opgaven in de regio voor de toekomst zijn groot. Vooral het evenwicht tussen de behoefte aan zorg en de mogelijkheden deze zorg te leveren is een belangrijke opgave. In Zeeland hebben de V&V-zorgaanbieders de overtuiging dat deze opgaven alleen in gezamenlijkheid met elkaar én met alle andere betrokken maatschappelijke partijen (zoals gemeenten, woningcorporaties, opleiders, etc.) opgelost kunnen worden. Alleen met samenwerking kan de kwaliteit en

de toegankelijkheid van zorg gewaarborgd worden. Inmiddels zijn meerdere gemeenten bezig met het opstellen van een woonzorgvisie of hebben deze al klaar. CZ zorgkantoor zet de komende jaren in op het scheiden van wonen en zorg om, daar waar mogelijk, zorg in de thuishituatie te organiseren. Het huidige zorgaanbod voor specifieke doelgroepen is ook geïnventariseerd. In samenspraak met zorgaanbieders in de regio wil CZ Zorgkantoor voor ontbrekend zorgaanbod bij bepaalde zorgsoorten oplossingen zoeken en het bestaande zorgaanbod op een juiste wijze in de regio te borgen.

	Actie / project / samenwerkingsverband	Deelnemende partijen	Verwacht resultaat	Verwachte doorlooptijd		Voortgang
				Startdatum	Einddatum	
1	Netwerk Zorg	V&V-zorgaanbieders in Zeeland	Samenwerken in het programma "Anders werken in de zorg", met als onderdeel langer thuis wonen beter te kunnen faciliteren.	01-01-2021	n.n.b.	Er is een gedeelde visie opgesteld en gezamenlijke initiatieven zijn opgestart.
2	Aanpak tekort artsen	V&V-zorgaanbieders in Zeeland	Opzetten gezamenlijk triage-systeem, wat er voor zorgt dat mensen in de meest passende woonvorm terecht komen (of langer thuis kunnen blijven wonen).	01-01-2021	n.n.b.	Inzicht is verkregen in de verschillende mogelijkheden voor een gezamenlijke triage. Start van een pilot met een triage app. Doorloop in 2022.
3	Innovatieve technologie	V&V-zorgaanbieders in Zeeland	Introduceren van technologie in het werkproces om arbeidsbesparing op te leveren en de werkdruk te doen afnemen.	01-01-2021	n.n.b.	Samenwerking gerealiseerd met het landelijke programma "Anders werken in de Zorg". Smart Glasses, Momo bedsense, WOLK heupairbag en een regionaal triagesysteem. Ook om ervoor te zorgen dat klanten langer zelfstandig kunnen wonen.
4	Oprichting Zeeuwse Zorgcentrale	V&V-zorgaanbieders in Zeeland	Centrale plek met 24/7 ondersteuning, gespecialiseerd in triage, deskundigheid, zorg op afstand en het afhandelen of laten opvolgen van complexe zorguragen en oproepen.	01-01-2021	n.n.b.	Er is een businesscase opgesteld waarna er gestart kan worden met fase 1 (medio Q1 2022).

Aandacht voor het thema wonen en zorg per gemeente

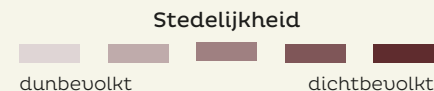
In opdracht van de Taskforce Wonen en Zorg hebben SIRM/Finance Ideas in het voorjaar van 2021 onderzoek gedaan naar de aandacht voor wonen en zorg in gemeentelijke visies. In de tabel zijn de resultaten op twee thema's uit het onderzoek weergegeven. Ga naar www.taskforcewonzorg.nl voor meer informatie over het onderzoek en de resultaten.

- niet genoemd
- benoemd of procesafspraken
- onderzoek
- concrete doelen of monitoring

Gemeente	Langer zelfstandig thuis wonen	Samenwerking wonen en zorg
Borsele		
Goes		
Hulst		
Kapelle		
Middelburg		
Noord-Beveland		
Reimerswaal		
Schouwen-Duiveland		
Sluis		
Terneuzen		
Tholen		
Veere		
Vlissingen		

Spreading intramurale locaties in de regio

● Intramurale locatie



Inleiding

Van iedere zorgkantorregio is een regiomonitor voor 2021 beschikbaar. De onderwerpen in de regiomonitor zijn kwantitatief en/of kwalitatief van aard. Hierbij vermelden wij de bron, de peildatum of periode en geven wij een toelichting op het onderwerp.

Kenmerken van de regio

Bron De kenmerken van de regio zijn gebaseerd op de verzekerdegegevens van Vektis. Het aantal inwoners is bepaald aan de hand van het aantal verzekerden op 1 september 2021. Afgerond op 1000. Het percentage 75-plus is gebaseerd op onafgeronde aantallen.

Peildatum 01-09-2021

Toelichting Zorgkantoren maken inzichtelijk hoe de verhouding tussen de (kwetsbare) ouderen en alle inwoners is.

Aantal Wlz-klienten in zorg

Bron Zorgprisma (AW317)

Peildatum 1 februari 2020 (over januari 2020)
1 september 2021 (over augustus 2021)

Toelichting Hier geven zorgkantoren weer aan hoeveel mensen daadwerkelijk zorg geleverd wordt en hoe dit zich heeft ontwikkeld ten opzichte van het jaar ervoor. Het betreft reguliere zorg en overbruggingszorg. In de reguliere zorg is ook de zorg aan de mensen met zogenaamde lage ZZP's opgenomen (ZZP 1VV t/m 3VV), omdat zij op dit moment wel zorgcapaciteit benutten.

Wachlijst 2021

Bron Zorgprisma (AW317)

Peildatum 1 februari 2020 (over januari 2020)
1 september 2021 (over augustus 2021)

Toelichting In iedere zorgkantorregio wachten Wlz-klienten, soms bewust, op intramurale opname of andere zorg van hun voorkeur, deze klienten maken we hier inzichtelijk ten opzichte van het totaal aantal klienten dat in zorg is (ZZP 1VV tot en met 10VV).

Ontwikkeling leveringsvormen

Bron Zorgprisma (AW317)

Peildatum 1 februari 2020 (over januari 2020)
1 september 2021 (over augustus 2021)

Toelichting Hier maken we inzichtelijk in welke leveringsvormen de Wlz-klienten hun zorg (ZZP 1VV tot en met 10VV) verzilveren. De 'overige' categorie betreft gecombineerde leveringsvormen van intramurale zorg, VPT, MPT en PGB. De grootste combinatie leveringsvormen is PGB-MPT en is apart in de grafiek weergegeven.

Ontwikkeling ZZP-mix

Bron Zorgprisma (AW317)

Peildatum 1 februari 2020 (over januari 2020)
1 september 2021 (over augustus 2021)

Toelichting In deze weergave is de totaal gerealiseerde zorgcapaciteit uitgesplitst naar ZZP. De ZZP's 1VV tot en met 3VV zijn hier niet opgenomen, omdat deze ZZP's niet meer geïndiceerd worden door het CIZ en er ook geen nieuwe instroom van klienten met een dergelijke ZZP verwacht wordt.

Huidige invulling van regionale uitbreidingsopgave

a. Regionale uitbreidingsopgave

Bron	ZZP 4 t/m 10 VV, Beleidsarme vraagprognose (bron: RIVM, verkregen via TNO)
Periode	2018 – 2040
Toelichting	Aan de hand van de beleidsarme vraagprognose die TNO uit de RIVM-data heeft bepaald (zie ook regioplan 2020), maken we inzichtelijk welke ontwikkeling van de vraag er in de specifieke zorgkantoorregio verwacht wordt richting 2040. De opgave in de regio bestaat uit intramurale zorg en geclusterd VPT en PGB. Zorgkantoren hanteren deze prognose als basis voor de monitoring van de vraagontwikkeling in de regio. De zorgvraagontwikkeling is in deze grafiek weergegeven als een rode lijn. Het rapport van TNO vindt u hier.

Huidige invulling van regionale uitbreidingsopgave

a. Uitbreidingsplannen van Wlz-zorgaanbieders

Bron	Opgave van zorgaanbieders
Periode	2021 - 2025
Toelichting	<p>Hier laten de zorgkantoren zien welke uitbreidingsplannen zorgaanbieders hebben opgegeven tot en met 2025. De Wlz-zorgaanbieders zijn geraagd om alleen realistische, haalbare uitbreidingsplannen op te geven. Denk hierbij aan uitbreidingsplannen die zich al in de definitieve ontwerpfase, bestek- of realisatiefase bevinden en/of akkoord van de RuT.</p> <p>In de grafiek is zichtbaar gemaakt tot in hoeverre de uitbreidingsplannen (intramuraal en geclusterde zorg in eigen woonomgeving VPT en PGB) invulling biedt aan de vraagontwikkeling in de regio. In de tabel zijn de door de zorgaanbieders opgegeven niet-geclusterde zorg in eigen woonomgeving uitbreidingsplannen zichtbaar gemaakt.</p> <p>Let op: de uitbreidingsplannen van zorgaanbieders zijn prognoses (forecasting) waarvan we de daadwerkelijke realisatie tonen in de monitors over 2022 en verder.</p>

Uitvoeringsagenda 2021

Bron	Opgave van zorginkopers en adviseurs/accountmanagers gemeenten van het betreffende zorgkantoor
Peildatum	Oktober – November 2021
Toelichting	Het is relevant om bestaande samenwerkingsverbanden/afspraken inzichtelijk te maken en te weten in welke structuur/gremia knelpunten (kunnen) worden opgepakt. Deze vraag geeft inzicht in welke samenwerkingsverbanden/structuur/gremia knelpunten rond wonen met zorg binnen de regio worden opgepakt, met welke stakeholders en met welk doel. Dit kan impact hebben op het bereiken van de capaciteitsdoelen.

Aandacht voor het thema wonen en zorg per gemeente

Bron	SIRM/Finance Ideas (verkregen via Taskforce Wonen & Zorg)
Peildatum	1 oktober 2021
Toelichting	De Taskforce Wonen & Zorg inventariseert van alle gemeenten in Nederland de mate waarin men een visie heeft op wonen met zorg en in welke mate men ook al afspraken tot samenwerking/uitvoering daarvoor heeft gemaakt. Wij tonen de inventarisatie op de gebieden 'Langer zelfstandig thuis wonen' en 'Samenwerking wonen & zorg'. Ga naar www.taskforcewonenzorg.nl voor meer informatie over het onderzoek en de resultaten.

Spreading van de intramurale locaties

Bron	Stedelijkheid: CBS (70072ned), 2020 Locaties: Alleen intramurale locaties met minstens 3-26 (kleinschalig) declarerende klanten die een zorgvraag hebben.
Peildatum	2020
Toelichting	Op dit kaartje is de spreading van het intramurale zorgaanbod in de regio opgenomen, in relatie tot het aantal inwoners per km ² .

De regiomonitor is een vervolg op het regioplan 2020 waarin het tekort aan verpleegzorg in 2040 is geschetst. Weergegeven is: achtergrondinformatie over de regio in cijfers, wat de inspanningen in de regio zijn geweest en welke resultaten dit tot nu toe heeft opgeleverd.

Kenmerken van de regio



Aantal inwoners
416.000



Aandeel 75-plussers
9,3%

Hoger aandeel 75-plussers dan landelijk.

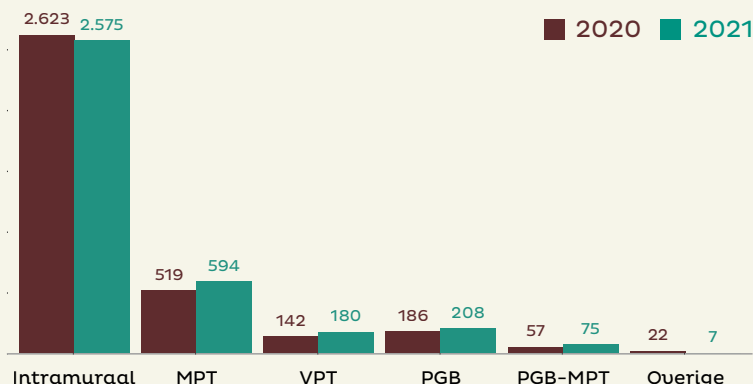
Landelijk aandeel is **8,8%**.

Aantal Wlz-klanten in zorg



Toename van het aantal Wlz-klanten dat zorg ontvangt.

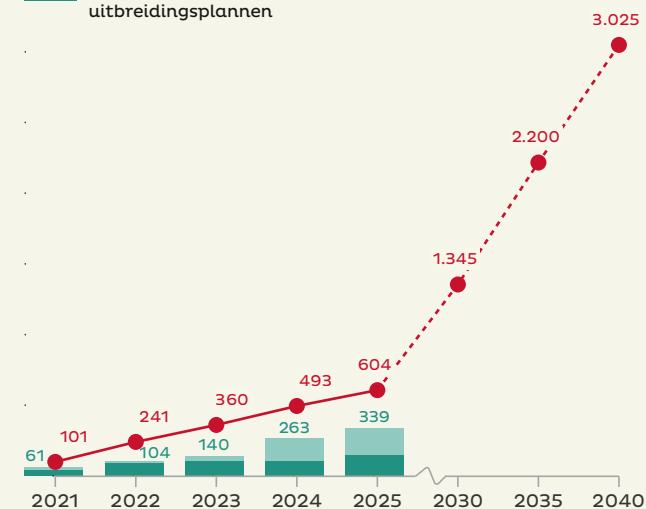
Ontwikkeling leveringsvormen



Huidige invulling regionale uitbreidingsopgave

De uitbreidingsplannen van de Wlz-zorgaanbieders richting 2025 zijn voldoende om de regionale uitbreidingsopgave te halen.

- Regionale uitbreidingsopgave (extra verpleegzorgplekken t.o.v. 2020)
- Intramurale uitbreidingsplannen
- Geclusterde zorg in eigen woonomgeving uitbreidingsplannen



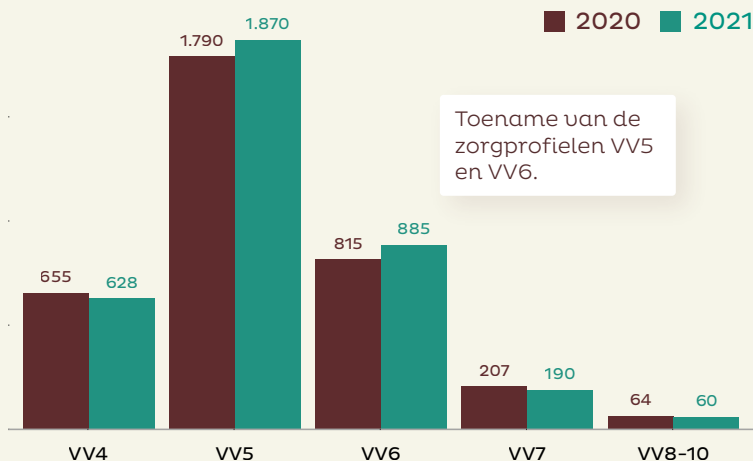
Wachtlister 2021

	Aantal	Relatief	Landelijk
Urgent plaatsen	0	0,0%	0,1%
Actief plaatsen	28	0,8%	1,4%
Wacht op voorkeur	262	7,8%	9,1%
Totaal	290	8,6%	10,6%

In 2020 was het totaal aantal wachtenden 409.

Relatief betekent: het aantal wachtenden t.o.v. het aantal Wlz-klanten in zorg.

Ontwikkeling ZPP-mix



Toename van de zorgprofielen VV5 en VV6.

Uitbreidingsplannen niet-geclusterde zorg in eigen woonomgeving:

Jaar	2021	2022	2023	2024	2025
Aantal	63	181	319	512	707

Uitvoeringsagenda

In regio Zuid-Hollandse Eilanden hebben zorgaanbieders en Zorgkantoor afgelopen jaren (2020/2021) goede stappen gezet in het formuleren van een gezamenlijke visie op het toekomstige zorglandschap. Deze visie wordt op basis van de sub-regio's geformuleerd. Daarnaast worden de overkoepelende punten gecombineerd naar een gezamenlijke regionale visie. Deze visie zal komende jaren verder vormgegeven moeten worden in gezamenlijk overleg.

Wat betreft wonen en zorg wordt door meerdere V&V-zorgaanbieders in Zuid-Hollandse Eilanden nagedacht over de toekomstbestendigheid van het bestaande woonzorg-vastgoed. Op dit moment zijn er een aantal locaties in opbouw worden er locaties gerenoveerd. Het zorgkantoor wordt waar mogelijk betrokken. V&V-zorgaanbieders hebben behoefte aan inzicht in de regionale zorgvraag ontwikkeling

in relatie tot huidige mogelijkheden rond zorgvastgoed capaciteit en personele bezetting. Het verzamelen van de uitbreidingsplannen en het in kaart brengen van de toekomstige Wlz-zorgbehoefte is een eerste stap in dit proces. De Wlz-zorgaanbieders willen deze opgave in gezamenlijkheid met het zorgkantoor bespreken. CZ zorgkantoor zet de komende jaren in op het scheiden van wonen en zorg om, daar waar het mogelijk is, zorg in de thuissituatie te organiseren. Het huidige zorgaanbod voor specifieke doelgroepen is ook geïnventariseerd. CZ wil de inzet van zorg voor de ontbrekende zorgsoorten in samenspraak met zorgaanbieders organiseren in de regio.

De gemeenten in de regio Zuid-Hollandse Eilanden zijn bezig met het opstellen van de woonzorgvisies. Waar mogelijk wordt CZ zorgkantoor betrokken.

	Actie / project / samenwerkingsverband	Deelnemende partijen	Verwacht resultaat	Verwachte doorlooptijd		Voortgang
				Startdatum	Einddatum	
1	Thuis in de Kern	Zorgwaard, Alerimus, Heemzicht, CZ, CZ zorgkantoor, gemeente Hoeksche waard, HW wonen	(Door) Ontwikkeling: Het wijkpension, Huiskamer van de wijk, Personalarmering, Slim langer thuis, Zorgcampus Hoeksche Waard. Kerngericht werken. Inclusieve samenleving bevorderen.	01-01-2017	n.b.	Deelnemende partijen zijn al vanaf 2017 met deze samenwerking/ontwikkeling aan de slag. Van kerngericht werken naar een inclusieve samenleving. Zie ook duurzame coalitie.
2	Programmaplan Ouderenzorg Voorne	Curamare, Catharina, Careyn, huisartsenzorggroepen Cohaesie, Zorggroep Haringuliet en de gemeenten Brielle, Hellevoetsluis en Westvoorne	Het versterken van het netwerk van ouderen om kwetsbaarheid en eenzaamheid tegen te gaan, goede zorg en ondersteuning thuis en tijdelijk verblijf.	01-01-2020	n.b.	Het project loopt: deelproject preventieve scan, integraal netwerk kwetsbare ouderen, regionaal coördinatiepunt, SOG in 1e lijn worden in 2021 afgerond. Project Crisiszorg thuis start in 2022.
3	Woonzorgvisie gemeente Nissewaard	Gemeente Nissewaard, zorg- en welzijnsaanbieders, woningcorporaties	Eind 2021 is de woonzorgvisie gereed.	01-01-2021	31-12-2021	Op dit moment wordt de woonzorgvisie gezamenlijk met de partijen opgesteld.
4	Duurzame Coalitie Hoeksche Waard	Zorgwaard, Alerimus, Heemzicht, CZ, CZ zorgkantoor, gemeente Hoeksche waard, CZ	De essentie van de duurzame coalitie ligt in de realisatie van 'Stimulerende Dorpen/Kernen': ouderen zo lang mogelijk thuis, perspectief positieve gezondheid, preventie, uitstel formele zorg. Gelinkt aan Thuis in de kern.	01-01-2022	01-01-2027	Intentieverklaring is getekend op 01-11-2021, definitieve overeenkomst waarschijnlijk begin 2022 (5-jarig).

Aandacht voor het thema wonen en zorg per gemeente

In opdracht van de Taskforce Wonen en Zorg hebben SRIM/Finance Ideas in het voorjaar van 2021 onderzoek gedaan naar de aandacht voor wonen en zorg in gemeentelijke visies. In de tabel zijn de resultaten op twee thema's uit het onderzoek weergegeven. Ga naar www.taskforcewonenzorg.nl voor meer informatie over het onderzoek en de resultaten.

- niet genoemd
- benoemd of procesafspraken
- onderzoek
- concrete doelen of monitoring

Gemeente	Langer zelfstandig thuis wonen	Samenwerking wonen en zorg
Albrandswaard		
Barendrecht		
Brielle		
Goeree-Overflakkee		
Hellevoetsluis		
Hoeksche Waard		
Nissewaard		
Ridderkerk		
Westvoorne		

Spreiding intramurale locaties in de regio

● Intramurale locatie



Stedelijkheid



Inleiding

Van iedere zorgkantorregio is een regiomonitor voor 2021 beschikbaar. De onderwerpen in de regiomonitor zijn kwantitatief en/of kwalitatief van aard. Hierbij vermelden wij de bron, de peildatum of periode en geven wij een toelichting op het onderwerp.

Kenmerken van de regio

Bron De kenmerken van de regio zijn gebaseerd op de verzekerdengegevens van Vektis. Het aantal inwoners is bepaald aan de hand van het aantal verzekerden op 1 september 2021. Afgerond op 1000. Het percentage 75-plus is gebaseerd op onafgeronde aantallen.

Peildatum 01-09-2021

Toelichting Zorgkantoren maken inzichtelijk hoe de verhouding tussen de (kwetsbare) ouderen en alle inwoners is.

Aantal Wlz-klienten in zorg

Bron Zorgprisma (AW317)

Peildatum 1 februari 2020 (over januari 2020)
1 september 2021 (over augustus 2021)

Toelichting Hier geven zorgkantoren weer aan hoeveel mensen daadwerkelijk zorg geleverd wordt en hoe dit zich heeft ontwikkeld ten opzichte van het jaar ervoor. Het betreft reguliere zorg en overbruggingszorg. In de reguliere zorg is ook de zorg aan de mensen met zogenaamde lage ZZP's opgenomen (ZZP 1VV t/m 3VV), omdat zij op dit moment wel zorgcapaciteit benutten.

Wachlijst 2021

Bron Zorgprisma (AW317)

Peildatum 1 februari 2020 (over januari 2020)
1 september 2021 (over augustus 2021)

Toelichting In iedere zorgkantorregio wachten Wlz-klienten, soms bewust, op intramurale opname of andere zorg van hun voorkeur, deze klienten maken we hier inzichtelijk ten opzichte van het totaal aantal klienten dat in zorg is (ZZP 1VV tot en met 10VV).

Ontwikkeling leveringsvormen

Bron Zorgprisma (AW317)

Peildatum 1 februari 2020 (over januari 2020)
1 september 2021 (over augustus 2021)

Toelichting Hier maken we inzichtelijk in welke leveringsvormen de Wlz-klienten hun zorg (ZZP 1VV tot en met 10VV) verzilveren. De 'overige' categorie betreft gecombineerde leveringsvormen van intramurale zorg, VPT, MPT en PGB. De grootste combinatie leveringsvormen is PGB-MPT en is apart in de grafiek weergegeven.

Ontwikkeling ZZP-mix

Bron Zorgprisma (AW317)

Peildatum 1 februari 2020 (over januari 2020)
1 september 2021 (over augustus 2021)

Toelichting In deze weergave is de totaal gerealiseerde zorgcapaciteit uitgesplitst naar ZZP. De ZZP's 1VV tot en met 3VV zijn hier niet opgenomen, omdat deze ZZP's niet meer geïndiceerd worden door het CIZ en er ook geen nieuwe instroom van klienten met een dergelijke ZZP verwacht wordt.

Huidige invulling van regionale uitbreidingsopgave

a. Regionale uitbreidingsopgave

Bron	ZZP 4 t/m 10 VV, Beleidsarme vraagprognose (bron: RIVM, verkregen via TNO)
Periode	2018 – 2040
Toelichting	Aan de hand van de beleidsarme vraagprognose die TNO uit de RIVM-data heeft bepaald (zie ook regioplan 2020), maken we inzichtelijk welke ontwikkeling van de vraag er in de specifieke zorgkantoorregio verwacht wordt richting 2040. De opgave in de regio bestaat uit intramurale zorg en geclusterd VPT en PGB. Zorgkantoren hanteren deze prognose als basis voor de monitoring van de vraagontwikkeling in de regio. De zorgvraagontwikkeling is in deze grafiek weergegeven als een rode lijn. Het rapport van TNO vindt u hier.

Huidige invulling van regionale uitbreidingsopgave

a. Uitbreidingsplannen van Wlz-zorgaanbieders

Bron	Opgave van zorgaanbieders
Periode	2021 - 2025
Toelichting	<p>Hier laten de zorgkantoren zien welke uitbreidingsplannen zorgaanbieders hebben opgegeven tot en met 2025. De Wlz-zorgaanbieders zijn geraagd om alleen realistische, haalbare uitbreidingsplannen op te geven. Denk hierbij aan uitbreidingsplannen die zich al in de definitieve ontwerpfase, bestek- of realisatiefase bevinden en/of akkoord van de RuT.</p> <p>In de grafiek is zichtbaar gemaakt tot in hoeverre de uitbreidingsplannen (intramuraal en geclusterde zorg in eigen woonomgeving VPT en PGB) invulling biedt aan de vraagontwikkeling in de regio. In de tabel zijn de door de zorgaanbieders opgegeven niet-geclusterde zorg in eigen woonomgeving uitbreidingsplannen zichtbaar gemaakt.</p> <p>Let op: de uitbreidingsplannen van zorgaanbieders zijn prognoses (forecasting) waarvan we de daadwerkelijke realisatie tonen in de monitors over 2022 en verder.</p>

Uitvoeringsagenda 2021

Bron	Opgave van zorginkopers en adviseurs/accountmanagers gemeenten van het betreffende zorgkantoor
Peildatum	Oktober – November 2021
Toelichting	Het is relevant om bestaande samenwerkingsverbanden/afspraken inzichtelijk te maken en te weten in welke structuur/gremia knelpunten (kunnen) worden opgepakt. Deze vraag geeft inzicht in welke samenwerkingsverbanden/structuur/gremia knelpunten rond wonen met zorg binnen de regio worden opgepakt, met welke stakeholders en met welk doel. Dit kan impact hebben op het bereiken van de capaciteitsdoelen.

Aandacht voor het thema wonen en zorg per gemeente

Bron	SIRM/Finance Ideas (verkregen via Taskforce Wonen & Zorg)
Peildatum	1 oktober 2021
Toelichting	De Taskforce Wonen & Zorg inventariseert van alle gemeenten in Nederland de mate waarin men een visie heeft op wonen met zorg en in welke mate men ook al afspraken tot samenwerking/uitvoering daarvoor heeft gemaakt. Wij tonen de inventarisatie op de gebieden 'Langer zelfstandig thuis wonen' en 'Samenwerking wonen & zorg'. Ga naar www.taskforcewonenzorg.nl voor meer informatie over het onderzoek en de resultaten.

Spreading van de intramurale locaties

Bron	Stedelijkheid: CBS (70072ned), 2020 Locaties: Alleen intramurale locaties met minstens 3-26 (kleinschalig) declarerende klanten die een zorgvraag hebben.
Peildatum	2020
Toelichting	Op dit kaartje is de spreading van het intramurale zorgaanbod in de regio opgenomen, in relatie tot het aantal inwoners per km ² .

De regiomonitor is een vervolg op het regioplan 2020 waarin het tekort aan verpleegzorg in 2040 is geschetst. Weergegeven is: achtergrondinformatie over de regio in cijfers, wat de inspanningen in de regio zijn geweest en welke resultaten dit tot nu toe heeft opgeleverd.

Kenmerken van de regio



Aantal inwoners
569.000



Aandeel 75-plussers
11,7%

Hoger aandeel 75-plussers dan landelijk.

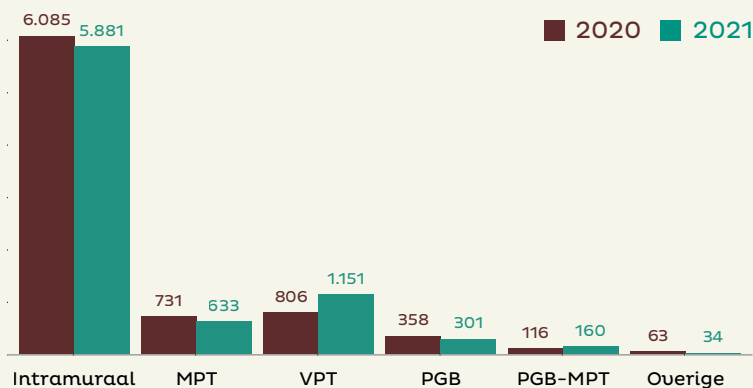
Landelijk aandeel is **8,8%**.

Aantal Wlz-klanten in zorg



Toename van het aantal Wlz-klanten dat zorg ontvangt.

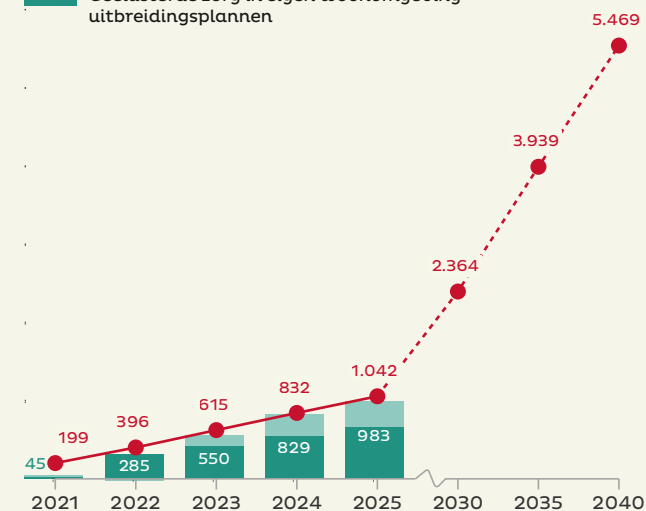
Ontwikkeling leveringsvormen



Huidige invulling regionale uitbreidingsopgave

De uitbreidingsplannen van de Wlz-zorgaanbieders richting 2025 zijn niet voldoende om de regionale uitbreidingsopgave te halen.

- Regionale uitbreidingsopgave (extra verpleegzorgplekken t.o.v. 2020)
- Intramurale uitbreidingsplannen
- Geclusterde zorg in eigen woonomgeving uitbreidingsplannen



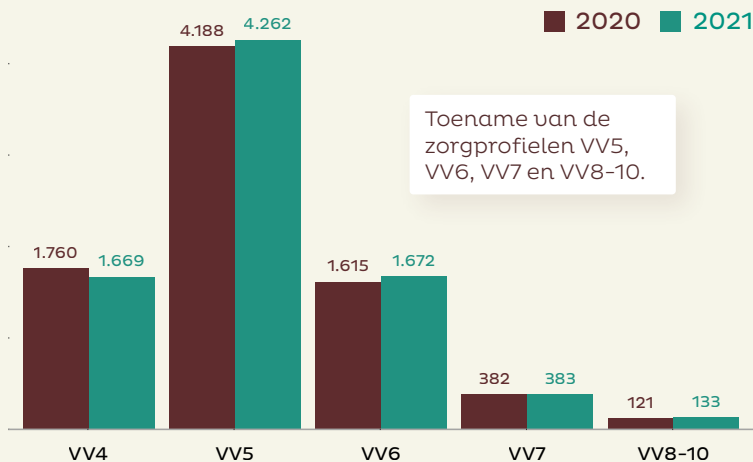
WachtlIJst 2021

	Aantal	Relatief	Landelijk
Urgent plaatsen	18	0,2%	0,1%
Actief plaatsen	90	1,2%	1,4%
Wacht op voorkeur	556	7,4%	9,1%
Totaal	664	8,7%	10,6%

In 2020 was het totaal aantal wachtenden 762.

Relatief betekent: het aantal wachtenden t.o.v. het aantal Wlz-klanten in zorg.

Ontwikkeling ZPP-mix



Toename van de zorgprofielen VV5, VV6, VV7 en VV8-10.

Uitbreidingsplannen niet-geclusterde zorg in eigen woonomgeving:

Jaar	2021	2022	2023	2024	2025
Aantal	186	388	593	828	928

Uitvoeringsagenda

In Zuid Limburg hebben gedurende 2020 en 2021 diverse constructieve overleggen plaats gevonden om samen in dialoog met de zorgaanbieders te komen tot een uitvoeringsagenda eind 2021. En een gedeelde regio visie op het toekomstige zorglandschap in Zuid Limburg. Beide vullen we de komende jaren in door samen te werken en gezamenlijke interventies te formuleren om balans te vinden tussen vraag en aanbod van de (woon)zorgcapaciteit. Meerdere V&V-zorgaanbieder in Zuid Limburg denken na over de toekomstbestendigheid van het bestaande woonzorgvastgoed. Het zorgkantoor wordt waar mogelijk zoveel mogelijk betrokken. Het verzamelen en bespreken van de uitbreidingsplannen en het in kaart brengen van

de toekomstige Wlz-zorgbehoefte is een eerste stap in dit proces. CZ zorgkantoor zet de komende jaren in op het scheiden van wonen en zorg. We zien een toename van de leveringsvorm volledig pakket thuis, ook ongeclusterd. In 2021 is ook het huidige zorgaanbod voor specifieke doelgroepen geïnventariseerd. In 2022 richten de V&V-zorg aanbieders zich gezamenlijk op een kwalitatief aanbod voor de meest complexe zorgvragen, op basis van een visie, strategie en een vraag & aanbod-analyse. De eerste verkennende gesprekken met gemeenten en woningcorporaties hebben plaatsgevonden.

	Actie / project / samenwerkingsverband	Deelnemende partijen	Verwacht resultaat	Verwachte doorlooptijd		Voortgang
				Startdatum	Einddatum	
1	Oprichting 2 Zorgpunten	o.a. V&V-zorgaanbieders/ Ziekenhuizen/ huisartsen/ SEH/ casemanagers	Snel en adequaat handelen voor de juiste zorg op de juiste plek voor (meestal) thuiswonende ouderen. Onder andere door inzicht in bedden capaciteit en de samenwerking in de keten	sept 2020	2021	Door de Zorgpunten zorgen V&V-zorgaanbieders voor efficiënte verdeling van (tijdelijke) verblijfszorg.
2	Afstemming en ketenafspraken V&V-zorgaanbieders en huisartsen	Zorgkantoor/ V&V-zorgaanbieders/ huisartsen/ SO-samenwerkingsverband	Het realiseren van betere afstemming en ketenafspraken tussen diverse partijen om ouderen de juiste zorg binnen een geclusterde woonvorm te bieden.	01-01-2020	2021	Het ketenafspraken project heeft bereikt dat de zorgketen afgestemd is.
3	Diverse innovatieve technologische projecten	Gezamenlijke V&V-zorgaanbieders	Inzicht krijgen in de bijdrage van waardevolle technologische innovaties om het hoofd te bieden aan arbeidsmarkt vraagstukken en om kwetsbare ouderen langer thuis te laten wonen	2019		Pilots op het gebied van: Spraakgestuurd elektronisch cliënten dossier, smartglasses en Teledoc.
4	Verkenning met gemeenten en woningcorporaties omtrent wonen en zorg.	Zorgkantoor/ V&V-zorgaanbieders/ Gemeenten/ woningcorporaties	Inzicht in de visies van de diverse gemeentes en woningcorporaties rond zorgvastgoed in de regio	01-01-2021		Er zijn diverse gesprekken gevoerd met gemeenten en woningcorporaties omtrent wonen en zorg. Er wordt navolging gegeven aan de gesprekken door te kijken hoe we elkaar kunnen versterken.

Aandacht voor het thema wonen en zorg per gemeente

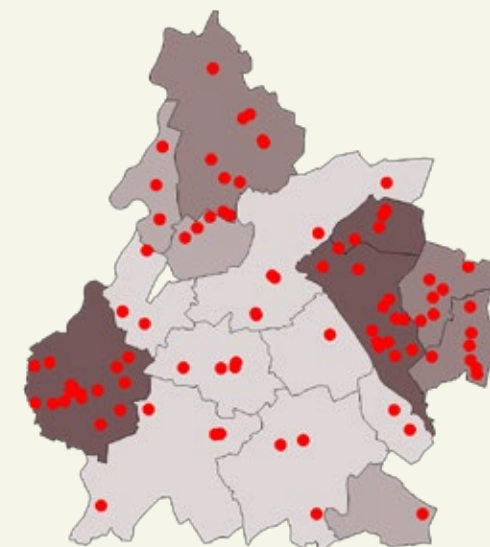
In opdracht van de Taskforce Wonen en Zorg hebben SIRM/Finance Ideas in het voorjaar van 2021 onderzoek gedaan naar de aandacht voor wonen en zorg in gemeentelijke visies. In de tabel zijn de resultaten op twee thema's uit het onderzoek weergegeven. Ga naar www.taskforcewonenzorg.nl voor meer informatie over het onderzoek en de resultaten.

- niet genoemd
- benoemd of procesafspraken
- onderzoek
- concrete doelen of monitoring

Gemeente	Langer zelfstandig thuis wonen	Samenwerking wonen en zorg
Beek		
Beekdaelen		
Brunssum		
Eijsden-Margraten		
Gulpen-Wittem		
Heerlen		
Kerkrade		
Landgraaf		
Maastricht		
Meerssen		
Simpelveld		
Sittard-Geleen		
Stein		
Vaals		
Valkenburg aan de Geul		
Voerendaal		

Spreading intramurale locaties in de regio

● Intramurale locatie



Stedelijkheid

dunbevolkt dichtbevolkt

Inleiding

Van iedere zorgkantorregio is een regiomonitor voor 2021 beschikbaar. De onderwerpen in de regiomonitor zijn kwantitatief en/of kwalitatief van aard. Hierbij vermelden wij de bron, de peildatum of periode en geven wij een toelichting op het onderwerp.

Kenmerken van de regio

Bron De kenmerken van de regio zijn gebaseerd op de verzekerdengegevens van Vektis. Het aantal inwoners is bepaald aan de hand van het aantal verzekerden op 1 september 2021. Afgerond op 1000. Het percentage 75-plus is gebaseerd op onafgeronde aantallen.

Peildatum 01-09-2021

Toelichting Zorgkantoren maken inzichtelijk hoe de verhouding tussen de (kwetsbare) ouderen en alle inwoners is.

Aantal Wlz-klienten in zorg

Bron Zorgprisma (AW317)

Peildatum 1 februari 2020 (over januari 2020)
1 september 2021 (over augustus 2021)

Toelichting Hier geven zorgkantoren weer aan hoeveel mensen daadwerkelijk zorg geleverd wordt en hoe dit zich heeft ontwikkeld ten opzichte van het jaar ervoor. Het betreft reguliere zorg en overbruggingszorg. In de reguliere zorg is ook de zorg aan de mensen met zogenaamde lage ZZP's opgenomen (ZZP 1VV t/m 3VV), omdat zij op dit moment wel zorgcapaciteit benutten.

Wachlijst 2021

Bron Zorgprisma (AW317)

Peildatum 1 februari 2020 (over januari 2020)
1 september 2021 (over augustus 2021)

Toelichting In iedere zorgkantorregio wachten Wlz-klienten, soms bewust, op intramurale opname of andere zorg van hun voorkeur, deze klienten maken we hier inzichtelijk ten opzichte van het totaal aantal klienten dat in zorg is (ZZP 1VV tot en met 10VV).

Ontwikkeling leveringsvormen

Bron Zorgprisma (AW317)

Peildatum 1 februari 2020 (over januari 2020)
1 september 2021 (over augustus 2021)

Toelichting Hier maken we inzichtelijk in welke leveringsvormen de Wlz-klienten hun zorg (ZZP 1VV tot en met 10VV) verzilveren. De 'overige' categorie betreft gecombineerde leveringsvormen van intramurale zorg, VPT, MPT en PGB. De grootste combinatie leveringsvormen is PGB-MPT en is apart in de grafiek weergegeven.

Ontwikkeling ZZP-mix

Bron Zorgprisma (AW317)

Peildatum 1 februari 2020 (over januari 2020)
1 september 2021 (over augustus 2021)

Toelichting In deze weergave is de totaal gerealiseerde zorgcapaciteit uitgesplitst naar ZZP. De ZZP's 1VV tot en met 3VV zijn hier niet opgenomen, omdat deze ZZP's niet meer geïndiceerd worden door het CIZ en er ook geen nieuwe instroom van klienten met een dergelijke ZZP verwacht wordt.

Huidige invulling van regionale uitbreidingsopgave

a. Regionale uitbreidingsopgave

Bron	ZZP 4 t/m 10 VV, Beleidsarme vraagprognose (bron: RIVM, verkregen via TNO)
Periode	2018 – 2040
Toelichting	Aan de hand van de beleidsarme vraagprognose die TNO uit de RIVM-data heeft bepaald (zie ook regioplan 2020), maken we inzichtelijk welke ontwikkeling van de vraag er in de specifieke zorgkantoorregio verwacht wordt richting 2040. De opgave in de regio bestaat uit intramurale zorg en geclusterd VPT en PGB. Zorgkantoren hanteren deze prognose als basis voor de monitoring van de vraagontwikkeling in de regio. De zorgvraagontwikkeling is in deze grafiek weergegeven als een rode lijn. Het rapport van TNO vindt u hier.

Huidige invulling van regionale uitbreidingsopgave

a. Uitbreidingsplannen van Wlz-zorgaanbieders

Bron	Opgave van zorgaanbieders
Periode	2021 - 2025
Toelichting	<p>Hier laten de zorgkantoren zien welke uitbreidingsplannen zorgaanbieders hebben opgegeven tot en met 2025. De Wlz-zorgaanbieders zijn geraagd om alleen realistische, haalbare uitbreidingsplannen op te geven. Denk hierbij aan uitbreidingsplannen die zich al in de definitieve ontwerpfase, bestek- of realisatiefase bevinden en/of akkoord van de RuT.</p> <p>In de grafiek is zichtbaar gemaakt tot in hoeverre de uitbreidingsplannen (intramuraal en geclusterde zorg in eigen woonomgeving VPT en PGB) invulling biedt aan de vraagontwikkeling in de regio. In de tabel zijn de door de zorgaanbieders opgegeven niet-geclusterde zorg in eigen woonomgeving uitbreidingsplannen zichtbaar gemaakt.</p> <p>Let op: de uitbreidingsplannen van zorgaanbieders zijn prognoses (forecasting) waarvan we de daadwerkelijke realisatie tonen in de monitors over 2022 en verder.</p>

Uitvoeringsagenda 2021

Bron	Opgave van zorginkopers en adviseurs/accountmanagers gemeenten van het betreffende zorgkantoor
Peildatum	Oktober – November 2021
Toelichting	Het is relevant om bestaande samenwerkingsverbanden/afspraken inzichtelijk te maken en te weten in welke structuur/gremia knelpunten (kunnen) worden opgepakt. Deze vraag geeft inzicht in welke samenwerkingsverbanden/structuur/gremia knelpunten rond wonen met zorg binnen de regio worden opgepakt, met welke stakeholders en met welk doel. Dit kan impact hebben op het bereiken van de capaciteitsdoelen.

Aandacht voor het thema wonen en zorg per gemeente

Bron	SIRM/Finance Ideas (verkregen via Taskforce Wonen & Zorg)
Peildatum	1 oktober 2021
Toelichting	De Taskforce Wonen & Zorg inventariseert van alle gemeenten in Nederland de mate waarin men een visie heeft op wonen met zorg en in welke mate men ook al afspraken tot samenwerking/uitvoering daarvoor heeft gemaakt. Wij tonen de inventarisatie op de gebieden 'Langer zelfstandig thuis wonen' en 'Samenwerking wonen & zorg'. Ga naar www.taskforcewonenzorg.nl voor meer informatie over het onderzoek en de resultaten.

Spreading van de intramurale locaties

Bron	Stedelijkheid: CBS (70072ned), 2020 Locaties: Alleen intramurale locaties met minstens 3-26 (kleinschalig) declarerende klanten die een zorguraag hebben.
Peildatum	2020
Toelichting	Op dit kaartje is de spreading van het intramurale zorgaanbod in de regio opgenomen, in relatie tot het aantal inwoners per km ² .

De regiomonitor is een vervolg op het regioplan 2020 waarin het tekort aan verpleegzorg in 2040 is geschetst. Weergegeven is: achtergrondinformatie over de regio in cijfers, wat de inspanningen in de regio zijn geweest en welke resultaten dit tot nu toe heeft opgeleverd.

Kenmerken van de regio



Aantal inwoners
773.000




Aandeel 75-plussers
9,3%

Hoger aandeel 75-plussers dan landelijk.

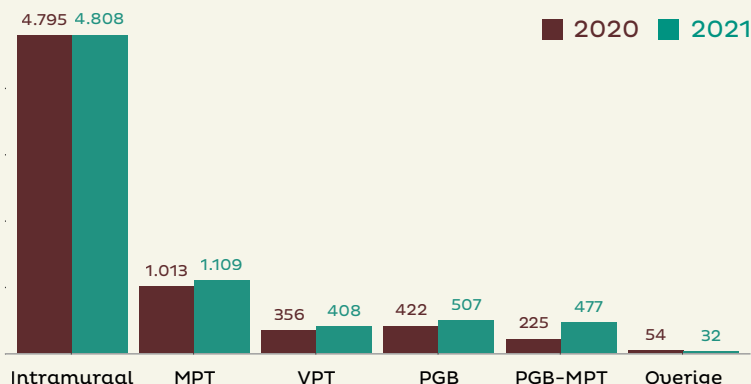
Landelijk aandeel is **8,8%**.

Aantal Wlz-klanten in zorg



Toename van het aantal Wlz-klanten dat zorg ontvangt.

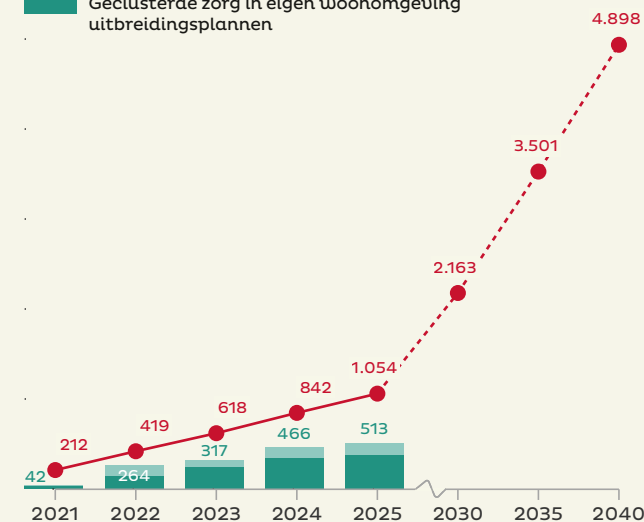
Ontwikkeling leveringsvormen



Huidige invulling regionale uitbreidingsopgave

De uitbreidingsplannen van de Wlz-zorgaanbieders richting 2025 zijn niet voldoende om de regionale uitbreidingsopgave te halen.

- Regionale uitbreidingsopgave (extra verpleegzorgplekken t.o.u. 2020)
- Intramurale uitbreidingsplannen
- Geclusterde zorg in eigen woonomgeving uitbreidingsplannen



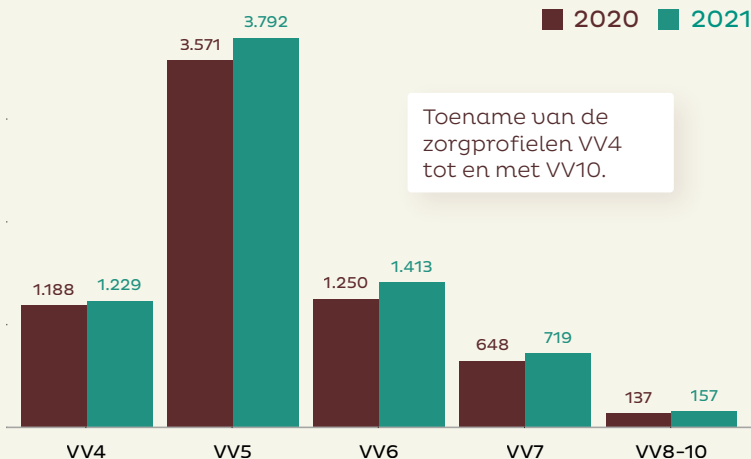
Wachtlister 2021

	Aantal	Relatief	Landelijk
Urgent plaatsen	54	0,2%	0,1%
Actief plaatsen	277	4,5%	1,4%
Wacht op voorkeur	901	14,7%	9,1%
Totaal	1.232	19,4%	10,6%

In 2020 was het totaal aantal wachtenden 1.226.

Relatief betekent: het aantal wachtenden t.o.u. het aantal Wlz-klanten in zorg.

Ontwikkeling ZPP-mix



Toename van de zorgprofielen VV4 tot en met VV10.

Uitbreidingsplannen niet-geclusterde zorg in eigen woonomgeving:

2021	2022	2023	2024	2025
120	268	445	640	860

Uitvoeringsagenda

De vergrijzing kent een grote piek. Het beroep op de zorg is ongekend groot. Het aantal mensen met dementie verdubbelt en meer mensen krijgen te maken met complexe aandoeningen. Verpleeghuizen hebben wachtlijsten, doorstroom vanuit het ziekenhuis loopt nog niet soepel. Personeelstekorten lopen op, net zoals de zorgkosten. Meer kwetsbare ouderen blijven langer thuis wonen, er ligt een grote druk op de thuiszorg. Geschikt woonaanbod voor ouderen stagneert.

De VVT Platform Zuid Oost Brabant* zet zich in voor het toekomstbestendig maken van zorg aan de meest kwetsbare ouderen. Samenwerken is nodig om de juiste

zorg op de juiste plek te kunnen geven, om nieuwe ingewikkelde vraagstukken op te kunnen pakken en om medewerkers te blijven binden. De ontwikkelingen die de laatste jaren is ingezet in alle zorgorganisaties maakt de bestuurders trots op de reeds behaalde resultaten en de beweging die in gang is gezet.

*participerende partijen zijn: Amaliazorg, Anna Ouderenzorg (Ananz), Archipel, Joris Zorg, Land van Horne, ZuidZorg, Vitalis, Valkenhof, Sint Annaklooster, Oktober, De Zorgboog, Savant.

	Actie / project / samenwerkingsverband	Deelnemende partijen	Verwacht resultaat	Verwachte doorlooptijd		Voortgang
				Startdatum	Einddatum	
1	Pro Actieve- Geriatrische Zorg	VVT Platform ZO Brabant	Voorkomen van opnames door betere samenwerking van huisartsenpraktijken, POH (Praktijk Ondersteuner Huisarts), Zorgtrajectbegeleider en SO (Specialist Ouderengeneeskunde)	jaar 2019	n.n.b.	In 2021 waarschijnlijk opschaling van 10 naar 20 huisartsenpraktijken
2	Crisiszorg en Samenwerking Klantencentra	VVT Platform ZO Brabant	Aanbod en capaciteitssysteem van Efficcy is opgeleverd. Inzicht in de capaciteit (op ZZP-niveau) van vrijwel alle participerende zorgaanbieders in de regio. In 2021 zijn alle crisisbedden uit de regio Eindhoven gecentraliseerd bij 1 zorgverlener te weten Vitalis.	jaar 2019	n.n.b.	Vooral winst door de inzet van klantencentra om een (passende) plaats voor de klant te vinden. De samenwerking verloopt goed en de ervaringen met Efficcy zijn positief. Elkaar begrijpen en bij elkaar houden, vraagt tijd en aandacht. 2021 vooral borging en mogelijk in 2022 doorontwikkeling door andere domeinen/sectoren aan te sluiten (zoals Ziekenhuizen, GRZ, ELV en wijkverpleging).
3	Regionaal Zorginnovatiecentrum	VVT Platform ZO Brabant	Ouderen voorzien van (zorg) technologie om ze daarmee te ondersteunen in hun zelfredzaamheid, waardoor ze langer op een verantwoorde wijze zelfstandig kunnen blijven wonen	jaar 2019	n.n.b.	Duidelijke vooruitgang, subsidieaanvragen gedaan en implementatietrajecten gestart. De samenwerking met Fontys en met Regionaal Zorginnovatieplatform vindt plaats in de vorm van de Werkplaats Zorgtechnologie.
4	Pilot Logeerhuis Plezant	De Zorgboog	Deze voorziening is bedoeld voor mensen waarbij het vermoeden van dementie bestaat. Tijdelijke opname voorkomt intramurale opname. De plaatsen worden domeinoverstijgend (Wmo/Wlz/Zuw) ingezet.	01-04-2018	doorlopend	Logeerhuis voorziet in een behoefte, klanten kunnen op dit moment opgenomen worden.

Uitvoeringsagenda

	Actie / project / samenwerkingsverband	Deelnemende partijen	Verwacht resultaat	Verwachte doorlooptijd		Voortgang
				Startdatum	Einddatum	
5	Langer Veilig Thuis	VVT Platform ZO Brabant	Kennisontwikkeling via studentenprojecten over ondersteuning van zelfredzaamheid bij kwetsbare mensen.	jaar 2019	n.n.b.	De stages en afstudeervakken lopen goed. Daarnaast is Teatske van der Zijpp bezig met een meta-analyse en een artikel. Ook wordt een onderzoek gedaan onder bestuurders. Naar verwachting kan de werkwijze door worden gezet binnen het Lectoraat Zorg en Technologie. In de tweede helft van 2021 verzorgt Fontys de online-bijeenkomst Werkplaats Zorgtechnologie in samenwerking met Zorgtech thuis en met regionaal zorginnovatieplatform.
6	Voorliggend Veld	VVT Platform ZO Brabant	De eigen regie van de cliënt en het informele netwerk versterken om daarmee het welzijn van de cliënt te verhogen. Daarmee langer thuis bevorderen.	Jaar 2019	n.n.b.	Het afgelopen half jaar is er veel gebeurd! De projectleider en de communicatiemedewerker zijn heel enthousiast en ze weten de juiste wegen te bewandelen. In het oog springen de voortgang rondom de Zelfredzaamheidskoffer en het Langer Thuis Kompas. Verder viel de kracht van het opgebouwde netwerk op, toen men kon meekijken met de concept filmpjes van de VR-bril. (Vanuit het communicatiebudget voor de Transitie wordt een video gemaakt over de Zelfredzaamheids-koffer en over de Dementiewijzer). Na de zomer van 2021 starten meerdere pilots met de toepassing van het Langer Thuis Kompas.
7	Parkinson	VVT Platform ZO Brabant	Onderzoeken wat er binnen de Parkinsonketen nog ontbreekt in de regio. Doelstelling om kennis vanuit de afdeling Parkinson in te zetten in de regio en voor de wijkzorg.	jaar 2019	n.n.b.	Van het project is inmiddels een beeld van "wat is nu nodig gezien de Parkinson pandemie die aanstaande is?" gevormd. Het project gaat zorgen voor het opzetten van businesscases voor meerdere initiatieven. Binnen Vitalis zet men in op een scholingstraject (1,5 jaar) voor een groep verpleegkundigen. Samenwerking met Archipel maakt onderdeel uit van de aanpak.
8	Integraal Expertisecentrum Ouderen (IECO)	Savant en de Zorgboog	IECO GGZ Oost Brabant, Savant Zorg en de Zorgboog slaan de handen ineen om kwetsbare ouderen met ernstige gedragsproblematiek de juiste zorg op de juiste plaats te bieden. In het Integraal expertisecentrum ouderen (IECO) in Helmond-Peelland bundelen de drie organisaties hun kennis en ervaring.	01-01-2020	n.n.b.	Het project heeft vertraging opgelopen vanwege de corona-pandemie maar inmiddels heeft men de activiteiten omtrent dit project weer hervat.

Aandacht voor het thema wonen en zorg per gemeente

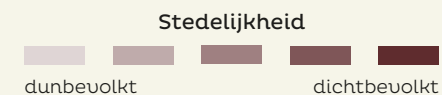
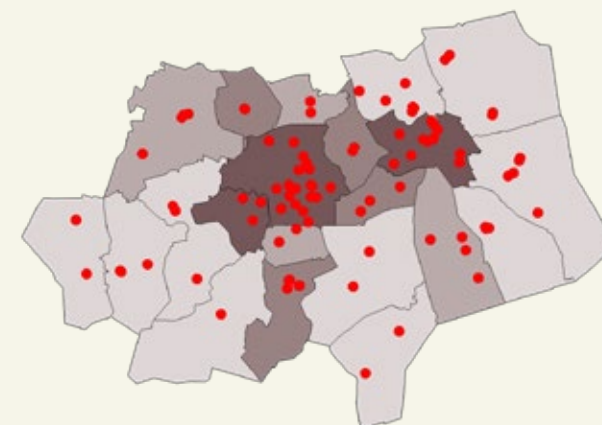
In opdracht van de Taskforce Wonen en Zorg hebben SIRM/Finance Ideas in het voorjaar van 2021 onderzoek gedaan naar de aandacht voor wonen en zorg in gemeentelijke visies. In de tabel zijn de resultaten op twee thema's uit het onderzoek weergegeven. Ga naar www.taskforcewonzorg.nl voor meer informatie over het onderzoek en de resultaten.

- niet genoemd
- benoemd of procesafspraken
- onderzoek
- concrete doelen of monitoring

Gemeente	Langer zelfstandig thuis wonen	Samenwerking wonen en zorg
Asten		
Bergeijk		
Best		
Bladel		
Cranendonck		
Deurne		
Eersel		
Eindhoven		
Geldrop-Mierlo		
Gemert-Bakel		
Heeze-Leende		
Helmond		
Laarbeek		
Nuenen, Gerwen en Nederwetten		
Oirschot		
Reusel-De Mierden		
Someren		
Son en Breugel		
Valkenswaard		
Veldhoven		
Waalre		

Spreading intramurale locaties in de regio

● Intramurale locatie



Inleiding

Van iedere zorgkantorregio is een regiomonitor voor 2021 beschikbaar. De onderwerpen in de regiomonitor zijn kwantitatief en/of kwalitatief van aard. Hierbij vermelden wij de bron, de peildatum of periode en geven wij een toelichting op het onderwerp.

Kenmerken van de regio

Bron De kenmerken van de regio zijn gebaseerd op de verzekerdengegevens van Vektis. Het aantal inwoners is bepaald aan de hand van het aantal verzekerden op 1 september 2021. Afgerond op 1000. Het percentage 75-plus is gebaseerd op onafgeronde aantallen.

Peildatum 01-09-2021

Toelichting Zorgkantoren maken inzichtelijk hoe de verhouding tussen de (kwetsbare) ouderen en alle inwoners is.

Aantal Wlz-klanten in zorg

Bron Zorgprisma (AW317)

Peildatum 1 februari 2020 (over januari 2020)
1 september 2021 (over augustus 2021)

Toelichting Hier geven zorgkantoren weer aan hoeveel mensen daadwerkelijk zorg geleverd wordt en hoe dit zich heeft ontwikkeld ten opzichte van het jaar ervoor. Het betreft reguliere zorg en overbruggingszorg. In de reguliere zorg is ook de zorg aan de mensen met zogenaamde lage ZZP's opgenomen (ZZP 1VV t/m 3VV), omdat zij op dit moment wel zorgcapaciteit benutten.

Wachlijst 2021

Bron Zorgprisma (AW317)

Peildatum 1 februari 2020 (over januari 2020)
1 september 2021 (over augustus 2021)

Toelichting In iedere zorgkantorregio wachten Wlz-klanten, soms bewust, op intramurale opname of andere zorg van hun voorkeur, deze klanten maken we hier inzichtelijk ten opzichte van het totaal aantal klanten dat in zorg is (ZZP 1VV tot en met 10VV).

Ontwikkeling leveringsvormen

Bron Zorgprisma (AW317)

Peildatum 1 februari 2020 (over januari 2020)
1 september 2021 (over augustus 2021)

Toelichting Hier maken we inzichtelijk in welke leveringsvormen de Wlz-klanten hun zorg (ZZP 1VV tot en met 10VV) verzilveren. De 'overige' categorie betreft gecombineerde leveringsvormen van intramurale zorg, VPT, MPT en PGB. De grootste combinatie leveringsvormen is PGB-MPT en is apart in de grafiek weergegeven.

Ontwikkeling ZZP-mix

Bron Zorgprisma (AW317)

Peildatum 1 februari 2020 (over januari 2020)
1 september 2021 (over augustus 2021)

Toelichting In deze weergave is de totaal gerealiseerde zorgcapaciteit uitgesplitst naar ZZP. De ZZP's 1VV tot en met 3VV zijn hier niet opgenomen, omdat deze ZZP's niet meer geïndiceerd worden door het CIZ en er ook geen nieuwe instroom van klanten met een dergelijke ZZP verwacht wordt.

Huidige invulling van regionale uitbreidingsopgave

a. Regionale uitbreidingsopgave

Bron	ZZP 4 t/m 10 VV, Beleidsarme vraagprognose (bron: RIVM, verkregen via TNO)
Periode	2018 – 2040
Toelichting	Aan de hand van de beleidsarme vraagprognose die TNO uit de RIVM-data heeft bepaald (zie ook regioplan 2020), maken we inzichtelijk welke ontwikkeling van de vraag er in de specifieke zorgkantoorregio verwacht wordt richting 2040. De opgave in de regio bestaat uit intramurale zorg en geclusterd VPT en PGB. Zorgkantoren hanteren deze prognose als basis voor de monitoring van de vraagontwikkeling in de regio. De zorgvraagontwikkeling is in deze grafiek weergegeven als een rode lijn. Het rapport van TNO vindt u hier.

Huidige invulling van regionale uitbreidingsopgave

a. Uitbreidingsplannen van Wlz-zorgaanbieders

Bron	Opgave van zorgaanbieders
Periode	2021 - 2025
Toelichting	<p>Hier laten de zorgkantoren zien welke uitbreidingsplannen zorgaanbieders hebben opgegeven tot en met 2025. De Wlz-zorgaanbieders zijn geraagd om alleen realistische, haalbare uitbreidingsplannen op te geven. Denk hierbij aan uitbreidingsplannen die zich al in de definitieve ontwerpfase, bestek- of realisatiefase bevinden en/of akkoord van de RuT.</p> <p>In de grafiek is zichtbaar gemaakt tot in hoeverre de uitbreidingsplannen (intramuraal en geclusterde zorg in eigen woonomgeving VPT en PGB) invulling biedt aan de vraagontwikkeling in de regio. In de tabel zijn de door de zorgaanbieders opgegeven niet-geclusterde zorg in eigen woonomgeving uitbreidingsplannen zichtbaar gemaakt.</p> <p>Let op: de uitbreidingsplannen van zorgaanbieders zijn prognoses (forecasting) waarvan we de daadwerkelijke realisatie tonen in de monitors over 2022 en verder.</p>

Uitvoeringsagenda 2021

Bron	Opgave van zorginkopers en adviseurs/accountmanagers gemeenten van het betreffende zorgkantoor
Peildatum	Oktober – November 2021
Toelichting	Het is relevant om bestaande samenwerkingsverbanden/afspraken inzichtelijk te maken en te weten in welke structuur/gremia knelpunten (kunnen) worden opgepakt. Deze vraag geeft inzicht in welke samenwerkingsverbanden/structuur/gremia knelpunten rond wonen met zorg binnen de regio worden opgepakt, met welke stakeholders en met welk doel. Dit kan impact hebben op het bereiken van de capaciteitsdoelen.

Aandacht voor het thema wonen en zorg per gemeente

Bron	SIRM/Finance Ideas (verkregen via Taskforce Wonen & Zorg)
Peildatum	1 oktober 2021
Toelichting	De Taskforce Wonen & Zorg inventariseert van alle gemeenten in Nederland de mate waarin men een visie heeft op wonen met zorg en in welke mate men ook al afspraken tot samenwerking/uitvoering daarvoor heeft gemaakt. Wij tonen de inventarisatie op de gebieden 'Langer zelfstandig thuis wonen' en 'Samenwerking wonen & zorg'. Ga naar www.taskforcewonenzorg.nl voor meer informatie over het onderzoek en de resultaten.

Spreading van de intramurale locaties

Bron	Stedelijkheid: CBS (70072ned), 2020 Locaties: Alleen intramurale locaties met minstens 3-26 (kleinschalig) declarerende klanten die een zorgvraag hebben.
Peildatum	2020
Toelichting	Op dit kaartje is de spreading van het intramurale zorgaanbod in de regio opgenomen, in relatie tot het aantal inwoners per km ² .

De regiomonitor is een vervolg op het regioplan 2020 waarin het tekort aan verpleegzorg in 2040 is geschetst. Weergegeven is: achtergrondinformatie over de regio in cijfers, wat de inspanningen in de regio zijn geweest en welke resultaten dit tot nu toe heeft opgeleverd.

Kenmerken van de regio



Aantal inwoners
565.000



Aandeel 75-plussers
8,6%

Lager aandeel 75-plussers dan landelijk.

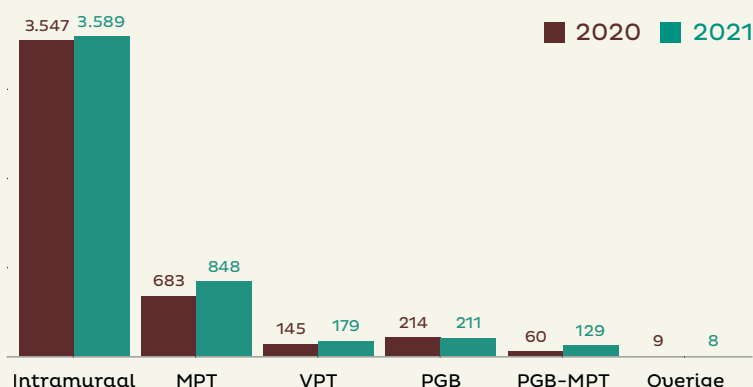
Landelijk aandeel is **8,8%**.

Aantal Wlz-klanten in zorg



Toename van het aantal Wlz-klanten dat zorg ontvangt.

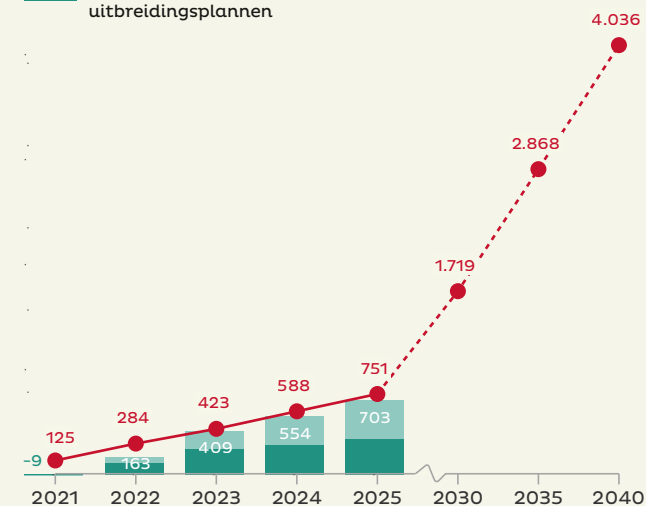
Ontwikkeling leveringsvormen



Huidige invulling regionale uitbreidingsopgave

De uitbreidingsplannen van de Wlz-zorgaanbieders richting 2025 zijn niet voldoende om de regionale uitbreidingsopgave te halen.

- Regionale uitbreidingsopgave (extra verpleegzorgplekken t.o.u. 2020)
- Intramurale uitbreidingsplannen
- Geclusterde zorg in eigen woonomgeving uitbreidingsplannen



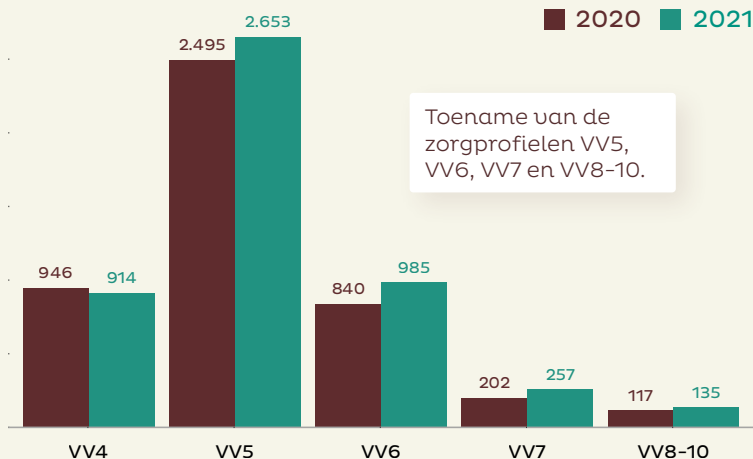
WachtlIJst 2021

	Aantal	Relatief	Landelijk
Urgent plaatsen	12	0,1%	0,1%
Actief plaatsen	71	1,7%	1,4%
Wacht op voorkeur	664	15,6%	9,1%
Totaal	747	17,4%	10,6%

In 2020 was het totaal aantal wachtenden 818.

Relatief betekent: het aantal wachtenden t.o.u. het aantal Wlz-klanten in zorg.

Ontwikkeling ZPZ-mix



Toename van de zorgprofielen VV5, VV6, VV7 en VV8-10.

Uitbreidingsplannen niet-geclusterde zorg in eigen woonomgeving:

Jaar	2021	2022	2023	2024	2025
Aantal	163	382	648	970	1.377

Uitvoeringsagenda

Binnen het regionale samenwerkingsverband V&V (Avant) spreken wij op constructieve wijze over verwachte zorgvraag en andere ontwikkelingen die wij gezamenlijk verwachten de komende jaren. Er is begin Q3 van 2021 een GAP-analyse opgeleverd en er wordt met partijen in goed overleg gekeken op welke wijze we daar invulling aan kunnen geven de komende jaren. Per gemeente(lijk samenwerkingsverband) is het zorgkantoor aangehaakt en kijken we samen met o.a. zorgaanbieders, gemeenten en overige stakeholders welke vervolgstappen en acties er nodig zijn.

In de zorgkantoorregio's Amstelland en de Meerlanden en Zuid Holland Noord werken we in diverse gemeenten samen met zorgaanbieders, de gemeente(n) en woningcorporaties en stellen we gemeentelijke samenwerkingsagenda's op. Gemeenschappelijke knelpunten hierin zijn de ontwikkeling van zorg- en huisvestingsvragen en hoe hierin te voldoen de komende jaren.

Veelal kijken we naar de verschillende mogelijkheden en uitdagingen om te komen tot woonvormen. Hoe burgers langer zelfstandig blijven wonen, is hierin een belangrijke vraag.

Problemen/uitdagingen die we gezamenlijk beschrijven zijn bijvoorbeeld een gebrek aan bouwgrond, de herijking van bestemmingsplannen, arbeidsmarktontwikkelingen en de vraag welke innovatiemogelijkheden passen bij welke zorg (en de financiële middelen/(on)mogelijkheden daarbij)?

Daarnaast heeft het zorgkantoor verschillende afspraken gemaakt met de zorgaanbieders die worden gefinancierd uit de transitiebudgetten tot en met 2021. Deze afspraken hebben te maken met de arbeidsmarkt (werving, zijinstroom, doorstroom/oriëntatie banen, behoud van personeel), opleiding, begeleiding van nieuw personeel op de werkvloer, planning en inzet personeel, en tot slot innovatie en expertise (onder andere een expertisecentrum dementie).

	Actie / project / samenwerkingsverband	Deelnemende partijen	Verwacht resultaat	Verwachte doorlooptijd		Voortgang
				Startdatum	Einddatum	
1	Samenwerkingsagenda Ouderen Zuid Holland Noord (ZHN)	Zorg en Zekerheid (Zuw + Wlz) en Hillegom Lisse, Teylingen, Noordwijk, Katwijk, Oegstgeest, Leiden, Leiderdorp, Zoeterwoude, Voorschoten Alphen aan den Rijn Kaag en Braasem en Nieuwkoop	Een gedragen regionale agenda met daarin de strategische thema's Langer zelfstandig, Wonen en zorg, Respijt/ondersteuning mantelzorg, Digitalisering/innovatie en Hulpmiddelen. Verantwoordelijk op bestuurlijk niveau is de wethouder van Alphen aan den Rijn voor dit onderwerp voor de hele regio.	01-01-2021	lopend	overlegstructuur met bestuur en overlegstructuur met werkgroep. Op onderwerp worden partijen uitgenodigd. Bestuurlijk Overleg vindt 4x per jaar plaats en de werkgroep komt 1x per 6 weken bij elkaar.
2	Samenwerkingsagenda Preventie ZHN	Zorg en Zekerheid (Zuw + Wlz) en Hillegom Lisse, Teylingen, Noordwijk, Katwijk, Oegstgeest, Leiden, Leiderdorp, Zoeterwoude, Voorschoten Alphen aan den Rijn Kaag en Braasem en Nieuwkoop	Een gedragen regionale agenda met daarin de gezamenlijke onderwerpen (waaronder wonen met zorg), deze is 'under construction'. Verantwoordelijk op bestuurlijk niveau is de wethouder van Lisse voor de hele regio.	01-01-2021	lopend	overlegstructuur met bestuur overlegstructuur met werkgroep. Op onderwerp worden partijen uitgenodigd. In deze fase vindt rolverkenning van partijen plaats met betrekking tot preventie. Bestuurlijk Overleg vindt 4x per jaar plaats en de werkgroep komt 1x per 6 weken bij elkaar.
3	Samenwerkingagenda Bestuurlijk Overleg gemeente Leiden	Leiden, Zorg en Zekerheid (Zuw + Wlz), Sociale Wijkteam, JGT, welzijnspartij (Inclusio) GGZ RD, afvaardiging van huisartsen en de V&V-zorgaanbieders	Verbindings- en keten tussen het sociale en medische domein, waarin zaken als onder andere langer thuis wonen worden besproken en waar men afstemt over mogelijke oplossingen. Tevens deelt men kennis met elkaar.	medio 2017, doorstart gemaakt in 2020	lopend	Bestuurlijk Overleg 4x per jaar.

Uitvoeringsagenda

	Actie / project / samenwerkingsverband	Deelnemende partijen	Verwacht resultaat	Verwachte doorlooptijd		Voortgang
				Startdatum	Einddatum	
4	Samenwerkingsagenda Hillegom, Lisse, Teylingen (HLT) (met betrokken ambtenaren)	Zorg en Zekerheid (Zuw + Wlz) en Hillegom Lisse, Teylingen	Dit is een hele praktische lokale agenda, waaronder we de volgende onderwerpen gezamenlijk bespreken: Positieve Gezondheid, Wonen met Zorg en Leefstijl. Wat hebben we nodig om tot oplossingen te komen?	01-01-2018	lopend	we spreken elkaar 4 x per jaar
5	Samenwerking Alphens Ketenoverleg, Bestuurlijk Overleg	Alphen aan den Rijn en Z&Z, AOEL(huisartsen) Vitaal Alphen, Jeugdzorg, GGZ RD en de V&V-zorgaanbieders	Verbinding medisch en sociaal domein, kennisdeling: wat gebeurt er in Alphen?	01-01-2014	lopend	Bestuurlijk Overleg 4x per jaar.
6	Samenwerkingsagenda Katwijk (met betrokken ambtenaren)	Zorg en Zekerheid (Zuw + Wlz) en Katwijk	Verbindinding en keten tussen het sociale en medische domein, waarin allerlei zaken kunnen worden besproken en waar naar mogelijke oplossingen wordt gezocht. Tevens om kennis te delen	01-01-2018	lopend	we spreken elkaar 4 x per jaar.
7	Samenwerkingsagenda GGZ ZHN	Zorg en Zekerheid (Zuw + Wlz) en Hillegom Lisse, Teylingen, Noordwijk, Katwijk, Oegstgeest, Leiden, Leiderdorp, Zoeterwoude, Voorschoten Alphen aan den Rijn Kaag en Braasem en Nieuwkoop	Een gedragen regionale agenda met daarin de strategische thema's toegang en openstelling PEH, decentralisatie BW en MO en de openstellingen van de Wlz. Verantwoordelijk op bestuurlijk niveau is de wethouder van Leiden voor de hele regio.	31-12-2018	31-12-2022	overlegstructuur met bestuur en overlegstructuur met werkgroep. Op onderwerp worden partijen uitgenodigd. Bestuurlijk Overleg vindt 4x per jaar plaats en de werkgroep komt 1x per 6 weken bij elkaar.

Aandacht voor het thema wonen en zorg per gemeente

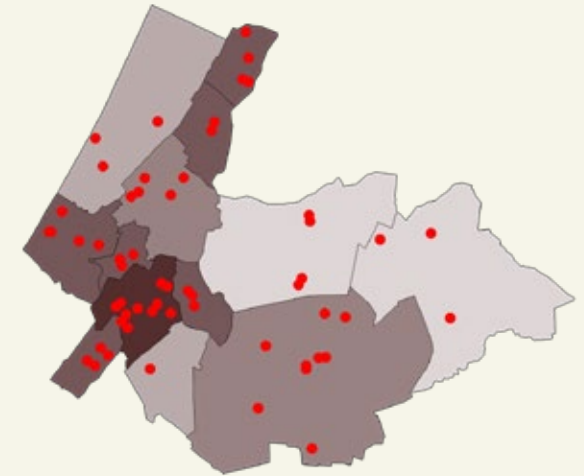
In opdracht van de Taskforce Wonen en Zorg hebben SIRM/Finance Ideas in het voorjaar van 2021 onderzoek gedaan naar de aandacht voor wonen en zorg in gemeentelijke visies. In de tabel zijn de resultaten op twee thema's uit het onderzoek weergegeven. Ga naar www.taskforcewonenzorg.nl voor meer informatie over het onderzoek en de resultaten.

- niet genoemd
- benoemd of procesafspraken
- onderzoek
- concrete doelen of monitoring

Gemeente	Langer zelfstandig thuis wonen	Samenwerking wonen en zorg
Alphen aan den Rijn		
Hillegom		
Kaag en Braassem		
Katwijk		
Leiden		
Leiderdorp		
Lisse		
Nieuwkoop		
Noordwijk		
Oegstgeest		
Teylingen		
Voorschoten		
Zoeterwoude		

Spreiding intramurale locaties in de regio

● Intramurale locatie



Stedelijkheid

dunbevolkt dichtbevolkt

Inleiding

Van iedere zorgkantorregio is een regiomonitor voor 2021 beschikbaar. De onderwerpen in de regiomonitor zijn kwantitatief en/of kwalitatief van aard. Hierbij vermelden wij de bron, de peildatum of periode en geven wij een toelichting op het onderwerp.

Kenmerken van de regio

Bron De kenmerken van de regio zijn gebaseerd op de verzekerdengegevens van Vektis. Het aantal inwoners is bepaald aan de hand van het aantal verzekerden op 1 september 2021. Afgerond op 1000. Het percentage 75-plus is gebaseerd op onafgeronde aantallen.

Peildatum 01-09-2021

Toelichting Zorgkantoren maken inzichtelijk hoe de verhouding tussen de (kwetsbare) ouderen en alle inwoners is.

Aantal Wlz-klienten in zorg

Bron Zorgprisma (AW317)

Peildatum 1 februari 2020 (over januari 2020)
1 september 2021 (over augustus 2021)

Toelichting Hier geven zorgkantoren weer aan hoeveel mensen daadwerkelijk zorg geleverd wordt en hoe dit zich heeft ontwikkeld ten opzichte van het jaar ervoor. Het betreft reguliere zorg en overbruggingszorg. In de reguliere zorg is ook de zorg aan de mensen met zogenaamde lage ZZP's opgenomen (ZZP 1VV t/m 3VV), omdat zij op dit moment wel zorgcapaciteit benutten.

Wachlijst 2021

Bron Zorgprisma (AW317)

Peildatum 1 februari 2020 (over januari 2020)
1 september 2021 (over augustus 2021)

Toelichting In iedere zorgkantorregio wachten Wlz-klienten, soms bewust, op intramurale opname of andere zorg van hun voorkeur, deze klienten maken we hier inzichtelijk ten opzichte van het totaal aantal klienten dat in zorg is (ZZP 1VV tot en met 10VV).

Ontwikkeling leveringsvormen

Bron Zorgprisma (AW317)

Peildatum 1 februari 2020 (over januari 2020)
1 september 2021 (over augustus 2021)

Toelichting Hier maken we inzichtelijk in welke leveringsvormen de Wlz-klienten hun zorg (ZZP 1VV tot en met 10VV) verzilveren. De 'overige' categorie betreft gecombineerde leveringsvormen van intramurale zorg, VPT, MPT en PGB. De grootste combinatie leveringsvormen is PGB-MPT en is apart in de grafiek weergegeven.

Ontwikkeling ZZP-mix

Bron Zorgprisma (AW317)

Peildatum 1 februari 2020 (over januari 2020)
1 september 2021 (over augustus 2021)

Toelichting In deze weergave is de totaal gerealiseerde zorgcapaciteit uitgesplitst naar ZZP. De ZZP's 1VV tot en met 3VV zijn hier niet opgenomen, omdat deze ZZP's niet meer geïndiceerd worden door het CIZ en er ook geen nieuwe instroom van klienten met een dergelijke ZZP verwacht wordt.

Huidige invulling van regionale uitbreidingsopgave

a. Regionale uitbreidingsopgave

Bron	ZZP 4 t/m 10 VV, Beleidsarme vraagprognose (bron: RIVM, verkregen via TNO)
Periode	2018 – 2040
Toelichting	Aan de hand van de beleidsarme vraagprognose die TNO uit de RIVM-data heeft bepaald (zie ook regioplan 2020), maken we inzichtelijk welke ontwikkeling van de vraag er in de specifieke zorgkantoorregio verwacht wordt richting 2040. De opgave in de regio bestaat uit intramurale zorg en geclusterd VPT en PGB. Zorgkantoren hanteren deze prognose als basis voor de monitoring van de vraagontwikkeling in de regio. De zorgvraagontwikkeling is in deze grafiek weergegeven als een rode lijn. Het rapport van TNO vindt u hier.

Huidige invulling van regionale uitbreidingsopgave

a. Uitbreidingsplannen van Wlz-zorgaanbieders

Bron	Opgave van zorgaanbieders
Periode	2021 - 2025
Toelichting	<p>Hier laten de zorgkantoren zien welke uitbreidingsplannen zorgaanbieders hebben opgegeven tot en met 2025. De Wlz-zorgaanbieders zijn geraagd om alleen realistische, haalbare uitbreidingsplannen op te geven. Denk hierbij aan uitbreidingsplannen die zich al in de definitieve ontwerpfase, bestek- of realisatiefase bevinden en/of akkoord van de RuT.</p> <p>In de grafiek is zichtbaar gemaakt tot in hoeverre de uitbreidingsplannen (intramuraal en geclusterde zorg in eigen woonomgeving VPT en PGB) invulling biedt aan de vraagontwikkeling in de regio. In de tabel zijn de door de zorgaanbieders opgegeven niet-geclusterde zorg in eigen woonomgeving uitbreidingsplannen zichtbaar gemaakt.</p> <p>Let op: de uitbreidingsplannen van zorgaanbieders zijn prognoses (forecasting) waarvan we de daadwerkelijke realisatie tonen in de monitors over 2022 en verder.</p>

Uitvoeringsagenda 2021

Bron	Opgave van zorginkopers en adviseurs/accountmanagers gemeenten van het betreffende zorgkantoor
Peildatum	Oktober – November 2021
Toelichting	Het is relevant om bestaande samenwerkingsverbanden/afspraken inzichtelijk te maken en te weten in welke structuur/gremia knelpunten (kunnen) worden opgepakt. Deze vraag geeft inzicht in welke samenwerkingsverbanden/structuur/gremia knelpunten rond wonen met zorg binnen de regio worden opgepakt, met welke stakeholders en met welk doel. Dit kan impact hebben op het bereiken van de capaciteitsdoelen.

Aandacht voor het thema wonen en zorg per gemeente

Bron	SIRM/Finance Ideas (verkregen via Taskforce Wonen & Zorg)
Peildatum	1 oktober 2021
Toelichting	De Taskforce Wonen & Zorg inventariseert van alle gemeenten in Nederland de mate waarin men een visie heeft op wonen met zorg en in welke mate men ook al afspraken tot samenwerking/uitvoering daarvoor heeft gemaakt. Wij tonen de inventarisatie op de gebieden 'Langer zelfstandig thuis wonen' en 'Samenwerking wonen & zorg'. Ga naar www.taskforcewonenzorg.nl voor meer informatie over het onderzoek en de resultaten.

Spreading van de intramurale locaties

Bron	Stedelijkheid: CBS (70072ned), 2020 Locaties: Alleen intramurale locaties met minstens 3-26 (kleinschalig) declarerende klanten die een zorgvraag hebben.
Peildatum	2020
Toelichting	Op dit kaartje is de spreading van het intramurale zorgaanbod in de regio opgenomen, in relatie tot het aantal inwoners per km ² .

De regiomonitor is een vervolg op het regioplan 2020 waarin het tekort aan verpleegzorg in 2040 is geschetst. Weergegeven is: achtergrondinformatie over de regio in cijfers, wat de inspanningen in de regio zijn geweest en welke resultaten dit tot nu toe heeft opgeleverd.

Kenmerken van de regio



Aantal inwoners
560.000




Aandeel 75-plussers
8,5%

Lager aandeel 75-plussers dan landelijk.

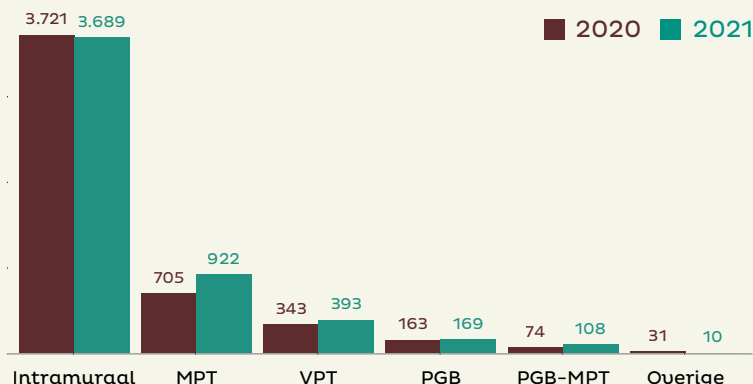
Landelijk aandeel is **8,8%**.

Aantal Wlz-klanten in zorg



Toename van het aantal Wlz-klanten dat zorg ontvangt.

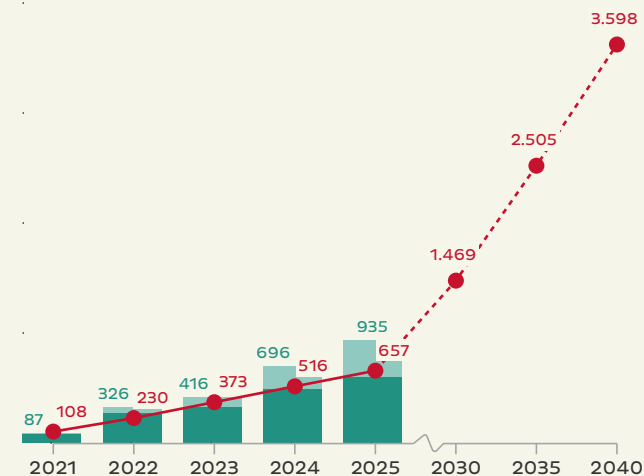
Ontwikkeling leveringsvormen



Huidige invulling regionale uitbreidingsopgave

De uitbreidingsplannen van de Wlz-zorgaanbieders richting 2025 zijn voldoende om de regionale uitbreidingsopgave te halen.

- Regionale uitbreidingsopgave (extra verpleegzorgplekken t.o.v. 2020)
- Intramurale uitbreidingsplannen
- Geclusterde zorg in eigen woonomgeving uitbreidingsplannen



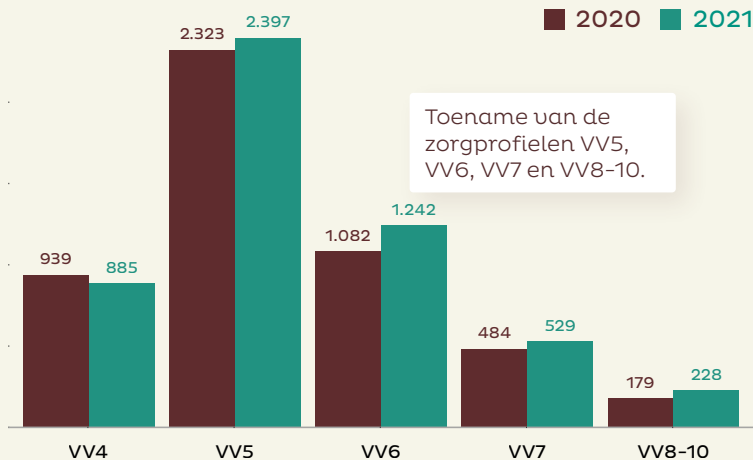
WachtlIJst 2021

	Aantal	Relatief	Landelijk
Urgent plaatsen	2	0,0%	0,1%
Actief plaatsen	55	1,2%	1,4%
Wacht op voorkeur	487	10,2%	9,1%
Totaal	544	11,4%	10,6%

In 2020 was het totaal aantal wachtenden 633.

Relatief betekent: het aantal wachtenden t.o.v. het aantal Wlz-klanten in zorg.

Ontwikkeling ZPZ-mix



Toename van de zorgprofielen VV5, VV6, VV7 en VV8-10.

Uitbreidingsplannen niet-geclusterde zorg in eigen woonomgeving:

Jaar	2021	2022	2023	2024	2025
Aantal	145	352	583	765	986

Uitvoeringsagenda

Gedurende het laatste kwartaal van 2020 en in 2021 hebben de zorgaanbieders in de regio (groot) Zwolle gewerkt aan een regionale visie op ouderenzorg. Er is een visie vastgesteld die ter verrijking wordt besproken met o.a. de Raden van Toezicht van de verschillende deelnemende zorgaanbieders en met relevante stakeholders. Het vertrekpunt van deze visie: het eigen perspectief en de kracht van de ouderen' met daarbij behorende waarden als zelfrespect, zelfregie en samengericht. Daarbij wordt zorg 'maar' gezien als 1 van de mogelijke antwoorden. Er wordt in Q4 van

2021 een bestuurlijke regiotafel ingericht met een transformatieagenda en er wordt een programmamanager/coördinator gezocht die de transformatie zal ondersteunen.

In de subregio Noord-Veluwe wordt op dezelfde wijze als in Zwolle in Q4 van 2021 een visietraject opgestart.

	Actie / project / samenwerkingsverband	Deelnemende partijen	Verwacht resultaat	Verwachte doorlooptijd		Voortgang
				Startdatum	Einddatum	
1	Ambassadeurs overleg Taskforce wonen&zorg Zwolle/West Overijssel	(Wethouder) gemeente Zwolle, (Bestuurder) SWZ, (Adviseur) Taksforce Wonen en Zorg	In de regio IJsselland aanjagen en verbinden op thema Wonen en Zorg zodat woningcorporaties en zorgorganisaties klaar zijn voor de vergrijzing	01-10-2020	01-01-2022	Veel aandacht besteed aan thema in meerdere overleggen. Overzicht van stand van zaken per gemeente, corporatiestandpunt. Samenwerking met regio Midden IJssel
2	Bestuurlijk overleg Wonen West- Overijssel	Gemeenten IJsselland, Provincie	Opstellen woonagenda's	nut	nut	doorlopend
3	Regionaal bestuurlijk & regionaal ambtelijk Overleg Wmo (IJsselVecht)	Gemeenten IJsselvecht, GGD, Zilveren Kruis	samenwerkingsagenda gemeenten, GGD, zorgverzekeraar (Het thema Wonen en Zorg is onderdeel daarvan o.a. vanuit het doel dat mensen langer thuis kunnen wonen, om zo de zorg toekomstbesteding te maken)	nut	nut	doorlopend
4	Regionaal overleg beschermd wonen	Gemeenten IJsselvecht	Bespreking thema's aangaande Beschermd Wonen en Maatschappelijke opvang, bv. de beweging van beschermd wonen naar beschermd thuis.	nut	nut	doorlopend
5	Overleg Wonen en Zorg IJsselland	GGD IJsselland	Breed overleg over wonen en zorg	nut	nut	doorlopend
6	Regiovisie / regiotafel V&V	11 V&V organisaties en zorgkantoor	Opstellen gezamenlijke visie & transformatie agenda	Q3 2020	Q4 2021	Proces is afgerond, wordt nu verrijkt met uitkomsten gesprekken interne gremia als RuT, OR en CR
7	WWZ 038	Gemeente, Woningcorporatie, zorgorganisaties	Gezamenlijk aanbod wonen en zorg	nut	nut	doorlopend

Uitvoeringsagenda

	Actie / project / samenwerkingsverband	Deelnemende partijen	Verwacht resultaat	Verwachte doorlooptijd		Voortgang
				Startdatum	Einddatum	
8	Project 'MPT en VPT optimaal organiseren'	Carinova, IJsselheem, Driezorg, 't Zand, Zonnehuisgroep IJssel Vecht, zorgkantoor	Langer thuis met Wlz zorg	Q3 2021	Q2 2022	Projectleider is geworden, opstartfase
9	Project 'Wonen met plus'	Viattence, WZU Veluwe, het Baken, Zorggroep NW Veluwe	Langer thuis met Wlz zorg	Q4 2021	nrb	Opstartfase
10	Regionale Zorg Alliantie	ziekenhuis Isala, huisartsencooperatie Medrie, Apothekersvereniging Zwolle, gemeenten IJsselvecht, GGD, Dimence, Icare, IJsselheem, Zilveren Kruis, Proscop.	toekomstbestendige, toegankelijke en betaalbare zorg, welzijn en wonen voor kwetsbare groepen. Richt zich vooral op preventie en positieve gezondheid	nut	nut	doorlopend

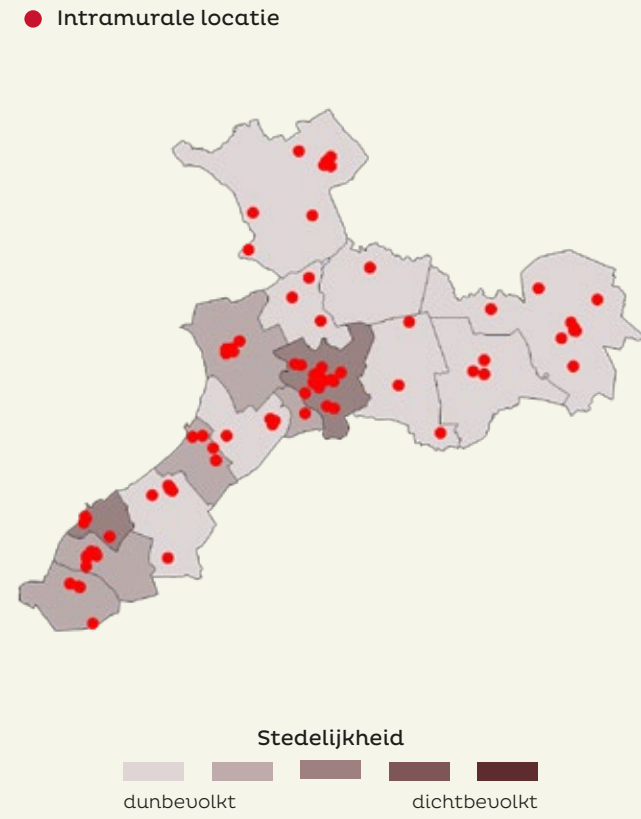
Aandacht voor het thema wonen en zorg per gemeente

In opdracht van de Taskforce Wonen en Zorg hebben SIRM/Finance Ideas in het voorjaar van 2021 onderzoek gedaan naar de aandacht voor wonen en zorg in gemeentelijke visies. In de tabel zijn de resultaten op twee thema's uit het onderzoek weergegeven. Ga naar www.taskforcewonenzorg.nl voor meer informatie over het onderzoek en de resultaten.

- niet genoemd
- benoemd of procesafspraken
- onderzoek
- concrete doelen of monitoring

Gemeente	Langer zelfstandig thuis wonen	Samenwerking wonen en zorg
Dalfsen		
Elburg		
Ermelo		
Hardenberg		
Harderwijk		
Hatterij		
Kampen		
Nunspeet		
Oldebroek		
Ommen		
Putten		
Staphorst		
Steenwijkerland		
Zwartewaterland		
Zwolle		

Spreiding intramurale locaties in de regio



Inleiding

Van iedere zorgkantorregio is een regiomonitor voor 2021 beschikbaar. De onderwerpen in de regiomonitor zijn kwantitatief en/of kwalitatief van aard. Hierbij vermelden wij de bron, de peildatum of periode en geven wij een toelichting op het onderwerp.

Kenmerken van de regio

Bron De kenmerken van de regio zijn gebaseerd op de verzekerdegegevens van Vektis. Het aantal inwoners is bepaald aan de hand van het aantal verzekerden op 1 september 2021. Afgerond op 1000. Het percentage 75-plus is gebaseerd op onafgeronde aantallen.

Peildatum 01-09-2021

Toelichting Zorgkantoren maken inzichtelijk hoe de verhouding tussen de (kwetsbare) ouderen en alle inwoners is.

Aantal Wlz-klienten in zorg

Bron Zorgprisma (AW317)

Peildatum 1 februari 2020 (over januari 2020)
1 september 2021 (over augustus 2021)

Toelichting Hier geven zorgkantoren weer aan hoeveel mensen daadwerkelijk zorg geleverd wordt en hoe dit zich heeft ontwikkeld ten opzichte van het jaar ervoor. Het betreft reguliere zorg en overbruggingszorg. In de reguliere zorg is ook de zorg aan de mensen met zogenaamde lage ZZP's opgenomen (ZZP 1VV t/m 3VV), omdat zij op dit moment wel zorgcapaciteit benutten.

Wachlijst 2021

Bron Zorgprisma (AW317)

Peildatum 1 februari 2020 (over januari 2020)
1 september 2021 (over augustus 2021)

Toelichting In iedere zorgkantorregio wachten Wlz-klienten, soms bewust, op intramurale opname of andere zorg van hun voorkeur, deze klienten maken we hier inzichtelijk ten opzichte van het totaal aantal klienten dat in zorg is (ZZP 1VV tot en met 10VV).

Ontwikkeling leveringsvormen

Bron Zorgprisma (AW317)

Peildatum 1 februari 2020 (over januari 2020)
1 september 2021 (over augustus 2021)

Toelichting Hier maken we inzichtelijk in welke leveringsvormen de Wlz-klienten hun zorg (ZZP 1VV tot en met 10VV) verzilveren. De 'overige' categorie betreft gecombineerde leveringsvormen van intramurale zorg, VPT, MPT en PGB. De grootste combinatie leveringsvormen is PGB-MPT en is apart in de grafiek weergegeven.

Ontwikkeling ZZP-mix

Bron Zorgprisma (AW317)

Peildatum 1 februari 2020 (over januari 2020)
1 september 2021 (over augustus 2021)

Toelichting In deze weergave is de totaal gerealiseerde zorgcapaciteit uitgesplitst naar ZZP. De ZZP's 1VV tot en met 3VV zijn hier niet opgenomen, omdat deze ZZP's niet meer geïndiceerd worden door het CIZ en er ook geen nieuwe instroom van klienten met een dergelijke ZZP verwacht wordt.

Huidige invulling van regionale uitbreidingsopgave

a. Regionale uitbreidingsopgave

Bron	ZZP 4 t/m 10 VV, Beleidsarme vraagprognose (bron: RIVM, verkregen via TNO)
Periode	2018 – 2040
Toelichting	Aan de hand van de beleidsarme vraagprognose die TNO uit de RIVM-data heeft bepaald (zie ook regioplan 2020), maken we inzichtelijk welke ontwikkeling van de vraag er in de specifieke zorgkantoorregio verwacht wordt richting 2040. De opgave in de regio bestaat uit intramurale zorg en geclusterd VPT en PGB. Zorgkantoren hanteren deze prognose als basis voor de monitoring van de vraagontwikkeling in de regio. De zorgvraagontwikkeling is in deze grafiek weergegeven als een rode lijn. Het rapport van TNO vindt u hier.

Huidige invulling van regionale uitbreidingsopgave

a. Uitbreidingsplannen van Wlz-zorgaanbieders

Bron	Opgave van zorgaanbieders
Periode	2021 - 2025
Toelichting	<p>Hier laten de zorgkantoren zien welke uitbreidingsplannen zorgaanbieders hebben opgegeven tot en met 2025. De Wlz-zorgaanbieders zijn gevraagd om alleen realistische, haalbare uitbreidingsplannen op te geven. Denk hierbij aan uitbreidingsplannen die zich al in de definitieve ontwerpfase, bestek- of realisatiefase bevinden en/of akkoord van de RuT.</p> <p>In de grafiek is zichtbaar gemaakt tot in hoeverre de uitbreidingsplannen (intramuraal en geclusterde zorg in eigen woonomgeving VPT en PGB) invulling biedt aan de vraagontwikkeling in de regio. In de tabel zijn de door de zorgaanbieders opgegeven niet-geclusterde zorg in eigen woonomgeving uitbreidingsplannen zichtbaar gemaakt.</p> <p>Let op: de uitbreidingsplannen van zorgaanbieders zijn prognoses (forecasting) waarvan we de daadwerkelijke realisatie tonen in de monitors over 2022 en verder.</p>

Uitvoeringsagenda 2021

Bron	Opgave van zorginkopers en adviseurs/accountmanagers gemeenten van het betreffende zorgkantoor
Peildatum	Oktober – November 2021
Toelichting	Het is relevant om bestaande samenwerkingsverbanden/afspraken inzichtelijk te maken en te weten in welke structuur/gremia knelpunten (kunnen) worden opgepakt. Deze vraag geeft inzicht in welke samenwerkingsverbanden/structuur/gremia knelpunten rond wonen met zorg binnen de regio worden opgepakt, met welke stakeholders en met welk doel. Dit kan impact hebben op het bereiken van de capaciteitsdoelen.

Aandacht voor het thema wonen en zorg per gemeente

Bron	SIRM/Finance Ideas (verkregen via Taskforce Wonen & Zorg)
Peildatum	1 oktober 2021
Toelichting	De Taskforce Wonen & Zorg inventariseert van alle gemeenten in Nederland de mate waarin men een visie heeft op wonen met zorg en in welke mate men ook al afspraken tot samenwerking/uitvoering daarvoor heeft gemaakt. Wij tonen de inventarisatie op de gebieden 'Langer zelfstandig thuis wonen' en 'Samenwerking wonen & zorg'. Ga naar www.taskforcewonenzorg.nl voor meer informatie over het onderzoek en de resultaten.

Spreading van de intramurale locaties

Bron	Stedelijkheid: CBS (70072ned), 2020 Locaties: Alleen intramurale locaties met minstens 3-26 (kleinschalig) declarerende klanten die een zorgvraag hebben.
Peildatum	2020
Toelichting	Op dit kaartje is de spreading van het intramurale zorgaanbod in de regio opgenomen, in relatie tot het aantal inwoners per km ² .