

60 €	1.126.116	54 €	1.079.244
-------------	------------------	-------------	------------------

vergissingen

pos		neg	
15 €	47.319	25 €	120.608
0 €	-	0 €	-
0 €	-	0 €	-
78 €	276.635	0 €	27.882
0 €	-	0 €	-
22 €	129.287	2 €	1.141
17 €	147.421	12 €	386.305
0 €	-	0 €	-
0 €	-	4 €	1.515
132 €	600.662	43 €	537.451

vergissingen

pos		neg	
0 €	-	0 €	-
0 €	-	0 €	-
0 €	-	0 €	-
0 €	-	0 €	-
0 €	-	0 €	-
0 €	-	0 €	-
0 €	-	0 €	-
0 €	-	0 €	-
0 €	-	0 €	-
0 €	-	0 €	-

vergissingen

pos		neg	
0 €	-	0 €	-
0 €	-	0 €	-
0 €	-	0 €	-
0 €	-	0 €	-
0 €	-	0 €	-
0 €	-	0 €	-
0 €	-	0 €	-
0 €	-	0 €	-
0 €	-	0 €	-
0 €	-	0 €	-

vergissingen

pos		neg	
0 €	-	0 €	-
0 €	-	0 €	-
0 €	-	0 €	-
0 €	-	0 €	-
0 €	-	0 €	-
0 €	-	0 €	-
0 €	-	0 €	-

0 €	-	0 €	-
0 €	-	0 €	-
0 €	-	0 €	-

vergissingen

pos		neg	
0 €	-	0 €	-
0 €	-	0 €	-
0 €	-	0 €	-
0 €	-	0 €	-
0 €	-	0 €	-
0 €	-	0 €	-
0 €	-	0 €	-
0 €	-	0 €	-
0 €	-	0 €	-
0 €	-	0 €	-
0 €	-	0 €	-

oude jaren	Jan	Febr	Maart	April	Mei	
conform af te doen	1146	713	1.142	883	-	
regulier toezicht	696	569	1.223	782	-	
intensief toezicht	82	68	110	58	-	
Totaal beoordeeld	1.924	1.350	2.475	1.723	-	
Fiscaal belang intensief toezicht	€ 259.090	€ 202.723	€ 488.862	€ 242.199	€	-

2021	Jan	Febr	Maart	April	Mei	
conform af te doen	13.785	4.908	5.108	3.761	-	
regulier toezicht	3.907	1.894	1.236	1.099	-	
intensief toezicht	196	59	88	63	-	
Totaal beoordeeld	17.888	6.861	6.432	4.923	-	
Fiscaal belang intensief toezicht	€ 1.866.515	€ 220.997	€ 315.394	€ 350.001	€	-

TOTAAL VT	Jan	Febr	Maart	April	Mei	
conform af te doen	14.931	5.621	6.250	4.644	-	
regulier toezicht	4.603	2.463	2.459	1.881	-	
intensief toezicht	278	127	198	121	-	
Totaal beoordeeld	19.812	8.211	8.907	6.646	-	
Fiscaal belang intensief toezicht	€ 2.125.605	€ 423.720	€ 804.256	€ 592.200	€	-

Vergissingen VT	Jan	Febr	Maart	April	Mei	
Pos. Vergissingen	1	2	1	0	0	
Belang	€ 16.143	€ 14.169	€ 17.594	€ -	€	-
Neg. Vergissingen	4	0	2	1	0	
Belang	€ 1.865.365	€ -	€ 438.599	€ 524.123	€	-

Juni	Juli	Aug	Sept	Okt	Nov	Dec	
-	-	-	-	-	-	-	-
-	-	-	-	-	-	-	-
-	-	-	-	-	-	-	-
-	-	-	-	-	-	-	-
€	- €	- €	- €	- €	- €	- €	-

Juni	Juli	Aug	Sept	Okt	Nov	Dec	
-	-	-	-	-	-	-	-
-	-	-	-	-	-	-	-
-	-	-	-	-	-	-	-
-	-	-	-	-	-	-	-
€	- €	- €	- €	- €	- €	- €	-

Juni	Juli	Aug	Sept	Okt	Nov	Dec	
-	-	-	-	-	-	-	-
-	-	-	-	-	-	-	-
-	-	-	-	-	-	-	-
-	-	-	-	-	-	-	-
€	- €	- €	- €	- €	- €	- €	-


Juni	Juli	Aug	Sept	Okt	Nov	Dec	
0	0	0	0	0	0	0	0
€	- €	- €	- €	- €	- €	- €	-
0	0	0	0	0	0	0	0
€	- €	- €	- €	- €	- €	- €	-

TOTAAL

3.884
3.270
318
7.472
€ 1.192.874

**TOTAAL**

27.562
8.136
406
36.104
€ 2.752.907

**TOTAAL**

31.446
11.406
724
43.576
€ 3.945.781

Totaal

4
€ 47.906
7
€ 2.828.087

BUITENLAND

	Intensief toezicht		KT		
Januari	0 €	-	0 €	-	-
februari	0 €	-	0 €	-	-
maart	0 €	-	0 €	-	-
april	0 €	-	0 €	-	-
mei	0 €	-	0 €	-	-
juni	0 €	-	0 €	-	-
juli	0 €	-	0 €	-	-
augustus	0 €	-	0 €	-	-
september	0 €	-	0 €	-	-
oktober	0 €	-	0 €	-	-
november	0 €	-	0 €	-	-
december	0 €	-	0 €	-	-
totaal	0 €	-	0 €	-	-
Totaal buitenland					
Intensief toezicht	0 €	-			
KT	0 €	-			
verg pos	0 €	-			
verg neg	0 €	-			

verg. pos		verg. neg	
0 €	-	0 €	-
0 €	-	0 €	-
0 €	-	0 €	-
0 €	-	0 €	-
0 €	-	0 €	-
0 €	-	0 €	-
0 €	-	0 €	-
0 €	-	0 €	-
0 €	-	0 €	-
0 €	-	0 €	-
0 €	-	0 €	-
0 €	-	0 €	-
0 €	-	0 €	-
0 €	-	0 €	-
0 €	-	0 €	-

POORTWACHTER 2021

Intensief Toezicht	Jan	Febr	Maart	April	Mei	Totaal	
oude jaren		10	4	0	2	73	89
2019		71	29	55	177	201	533
2020		0	0	1562	3206	1894	6662
VT oude jaren		82	68	110	58	2	320
VT 2021		196	59	88	63	72	478
totaal		359	160	1815	3506	2242	8082

Gedeblokkeerde AKI 1043	Jan	Febr	Maart	April	Mei	Totaal	
AKI		245	156	1734	1418	811	4364
voorraadsanering		30	29	0	18	32	109
totaal deblok		275	185	1734	1436	843	4473

Detectie interne risico's	Jan	Febr	Maart	April	Mei	Totaal	
		0	0	0	0	0	0

Vergissingen	Jan	Febr	Maart	April	Mei	Totaal	
Oude jaren DA pos correctie		24	11	13	11	48	107
Oude jaren DA neg correctie		10	5	7	5	10	37
2019 DA pos correctie		116	69	60	132	139	516
2019 DA neg correctie		56	45	54	43	42	240
2020 DA pos correctie		0	0	290	3152	2623	6065
2020 DA neg correctie		0	0	485	3332	2654	6471
VT alle jaren pos correctie		1	2	1	0	1	5
VT alle jaren neg correctie		4	0	2	1	0	7
Totaal Vergissingen		211	132	912	6676	5517	13448

Regulier Toezicht	Jan	Febr	Maart	April	Mei	Totaal	
Regulier toezicht 2019		0	0	0	0	0	0
Regulier toezicht 2020		0	0	0	0	0	0
Totaal Regulier Toezicht		0	0	0	0	0	0

TOTAAL in beeld gebracht	570	292	2727	10182	7759	21530
---------------------------------	-----	-----	------	-------	------	-------

SMP TOTAAL VT	Jan	Febr	Maart	April	Mei	Totaal
conform af te doen	14.931	5621	6250	4644	2901	34347
regulier toezicht	4.603	2463	2459	1881	1070	12476
intensief toezicht	278	127	198	121	74	798
Totaal beoordeeld	19812	8211	8907	6646	4045	47621

Buitenland	Jan	Febr	Maart	April	Mei	Totaal	
Intensief Toezicht		0	0	0	0	0	0
Kantoortoets		0	0	0	0	0	0
pos verg		0	0	0	0	0	0

neg verg	0	0	0	0	0	0
Totaal in beeld gebracht	0	0	0	0	0	0

Bijzonderheden > 1 miljoen.

Belastingplichtige vult een verzoek in voor 2020 met inkomsten van € 1.000.000,- en Inkomsten uit diens

Belastingplichtige vult een loon van € 1.025.395 in met een ingehouden loonheffing van € 1.010.117

Belastingplichtige vult een loon van € 82.841.432 in

In de hothor Query van 28-4-2021 zaten 26 posten (AVA)met een correctie van € 63.164.644,- inzake de

Belastingplichtige vult een loon in van € 5.000.000,- met een ingehouden loonheffing van € 4.990.000,- T

Belastingplichtige vult dividendbelasting van € 4.890.000 in.

POORTWACHTER 2020

Belang
€ 304.182
€ 2.047.491
€ 16.754.737
€ 1.199.374
€ 2.877.377
€ 23.183.161

Intensief Toezicht	Jan	Febr	Maart	
oude jaren		20	12	19
2018		121	96	118
2019		0	0	4816
VT oude jaren		112	102	173
VT 2020		212	96	121
totaal		465	306	5247

Gedeblokkeerde AKI 1043	Jan	Febr	Maart	
AKI		185	198	2962
voorraadsanering		0	0	0
totaal deblok		185	198	2962

Belang
€ -

Detectie interne risico's	Jan	Febr	Maart	
		0	0	0

Belang
€ 438.654
€ 1.960.627
€ 3.057.541
€ 3.729.107
€ 54.039.372
€ 22.374.692
€ 73.562
€ 2.828.087
€ 88.501.642

Vergissingen	Jan	Febr	Maart	
Oude jaren DA pos correctie		338	184	260
Oude jaren DA neg correctie		78	19	27
2019 DA pos correctie		0	0	1727
2019 DA neg correctie		0	0	854
VT alle jaren pos correctie		4	1	3
VT alle jaren neg correctie		0	0	0
Totaal Vergissingen		420	204	2871

Belang
€ -
€ -
€ -
€ 111.684.803

Regulier Toezicht	Jan	Febr	Maart	
Regulier toezicht 2018		0	0	0
Regulier toezicht 2019		0	0	94
Totaal Regulier Toezicht		0	0	94
TOTAAL in beeld gebracht		885	510	8212

% conform
0,721257428

SMP TOTAAL VT	Jan	Febr	Maart	
conform af te doen		8.570	3902	4620
regulier toezicht		4.269	2557	2505
intensief toezicht		324	198	294
Totaal beoordeeld		13.163	6657	7419

Belang
€ -
€ -
€ -

Buitenland	Jan	Febr	Maart	
Intensief Toezicht		6	5	55
Kantoortoets		28	1	4
pos verg		0	3	2

€	-	neg verg	0	0	0
€	-	Totaal in beeld gebracht	34	9	61

betrekking zonder loonheffing € 10.000.000,-. Aanslag € 4.950.000,- Inkomsten € 1.000.000,- betrof ink

loonheffing waarvan 1 post met een fiscaal belang in de loonheffing van € 45.290.000,-
 arief wel erg hoog.

April	Mei	Totaal	Belang
19	22	92 €	247.517
142	91	568 €	2.782.009
2947	945	8708 €	17.652.046
33	37	457 €	1.516.057
108	120	657 €	3.718.955
3249	1215	10482 €	25.916.584

April	Mei	Totaal
2027	1407	6779
0	43	43
2027	1450	6822

April	Mei	Totaal	Belang
0	0	0 €	-

April	Mei	Totaal	Belang
270	201	1253 €	4.228.503
41	28	193 €	1.159.141
3097	1629	6453 €	55.160.308
1706	900	3460 €	41.369.398
3	1	12 €	545.515
0	0	0 €	-
5117	2759	11371 €	102.462.865

April	Mei	Totaal	Belang
0	0	0 €	-
38	19	151 €	708.938
38	19	151 €	708.938
8404	3993	22004 €	129.088.387

April	Mei	Totaal	% conform
3252	2285	22629	0,618329371
1782	1741	12854	
141	157	1114	
5175	4183	36597	

April	Mei	Totaal	Belang
28	15	109 €	213.519
2	4	39 €	328.621
23	14	42 €	1.131.038

6	5	11 €	1.724.889
59	38	201 €	3.398.067

omsten van Persoonsgegevens in FLG betreft het een uitzendbureau met inkomsten € 7304,-

Resultaten Poortwachters	Aantal 2014	Belang 2014	Aantal 2015	Belang 2015
Oude jaren	4.106	€ 23.524.727	2.565	€ 13.734.454
Actuele belastingjaar	15.302	€ 43.225.248	25.740	€ 52.529.894
Verzoeken voorlopige teruggave	1.500	€ 13.720.084	1.075	€ 10.376.989
Tekstvelden intensief toezicht 2014	9.661	€ 32.892.203	11.539	€ 90.990.578
Totaal Intensief Toezicht	30.569	€ 113.362.262	40.919	€ 167.631.915
Herstelde vergissingen	3.943	€ 66.670.945	16.012	€ 54.300.010
Tekstvelden regulier toezicht	15.328	€ 11.863.511	11.538	€ 12.257.202
Totaal Toezicht	19.271	€ 78.534.456	27.550	€ 66.557.212
TOTAAL	49.840	€ 191.896.718	68.469	€ 234.189.127

Aantal 2016	Belang 2016	aantal 2017	Belang 2017	aantal 2018	Belang 2018	aantal 2019
1.565	€ 6.512.806	2.284	€ 9.182.621	3.269	€ 16.246.165	1981
18.356	€ 47.168.160	17.560	€ 46.050.654	16.874	€ 50.482.337	12194
484	€ 2.210.698	1.106	€ 4.922.853	1.496	€ 6.215.531	1734
74	€ 115.725	0	€ -	0	€ 0	0
20.479	€ 56.007.389	20.950	€ 60.156.128	21.639	€ 72.944.033	15909
14.822	€ 160.683.820	21.169	€ 187.070.887	26.247	€ 175.989.882	32645
8.033	€ 10.211.966	7.252	€ 11.836.099	6.412	€ 13.563.218	1253
22.855	€ 170.895.786	28.421	€ 198.906.986	32.659	€ 189.553.100	33898
43.334	€ 226.903.175	49.371	€ 259.063.114	54.298	€ 262.497.133	49.807

Belang 2019

€ 7.804.744
€ 21.980.004
€ 7.180.246
€ -
€ 36.964.994

€ 127.557.505

€ 3.707.340

€ 131.264.845

€ 168.229.839

Totaal intensief toezicht jaren t/m 2018

	aantal	belang		
jan	10	€	113.110	
feb	4	€	9.364	
mrt	0	€	-	
april	2	€	38.883	
mei	73	€	142.825	
juni	0	€	-	
juli	0	€	-	
aug	0	€	-	
sept	0	€	-	
okt	0	€	-	
nov	0	€	-	
dec	0	€	-	
TOTAAL	89	€	304.182	

Intensief Toezicht 2019

	IT MB aantal	belang belang		IT ZB aantal	belang belang
jan	21	€	124.566	50	€ 132.222
feb	8	€	22.286	21	€ 26.700
mrt	18	€	81.181	37	€ 87.209
april	22	€	92.271	155	€ 471.107
mei	0	€	-	201	€ 1.009.949
juni	0	€	-	0	€ -
juli	0	€	-	0	€ -
aug	0	€	-	0	€ -
sept	0	€	-	0	€ -
okt	0	€	-	0	€ -
nov	0	€	-	0	€ -
dec	0	€	-	0	€ -
TOTAAL	69	€	320.304	464	€ 1.727.187

Totaal intensief toezicht 2019 533 € 2.047.491**Totaal vergissingen oude jaren t/m 2019**

jan
feb
mrt
april
mei
juni
juli
aug
sept
okt
nov
dec

TOTAAL

Totaal vergissingen t/m 2018

pos		neg	
aantal	belang	aantal	belang
24	€ 131.070	10	€ 253.039
11	€ 48.955	5	€ 453.825
13	€ 100.898	7	€ 37.982
11	€ 51.099	5	€ 1.034.436
48	€ 106.632	10	€ 181.345
0	€ -	0	€ -
0	€ -	0	€ -
0	€ -	0	€ -
0	€ -	0	€ -
0	€ -	0	€ -
0	€ -	0	€ -
0	€ -	0	€ -
0	€ -	0	€ -
107	€ 438.654	37	€ 1.960.627

vergissingen 2019

tekstvelden		pos		neg	
aantal	belang	aantal	belang	aantal	belang
0	€ -	116	€ 539.591	56	€ 176.715
0	€ -	69	€ 262.821	45	€ 1.522.066
0	€ -	60	€ 1.126.116	54	€ 1.079.244
0	€ -	132	€ 600.662	43	€ 537.451
0	€ -	139	€ 528.351	42	€ 413.631
0	€ -	0	€ -	0	€ -
0	€ -	0	€ -	0	€ -
0	€ -	0	€ -	0	€ -
0	€ -	0	€ -	0	€ -
0	€ -	0	€ -	0	€ -
0	€ -	0	€ -	0	€ -
0	€ -	0	€ -	0	€ -
0	€ -	0	€ -	0	€ -
0	€ -	516	€ 3.057.541	240	€ 3.729.107

pos		neg	
aantal	belang	aantal	belang
140	€ 670.661	66	€ 429.754
80	€ 311.776	50	€ 1.975.891
73	€ 1.227.014	61	€ 1.117.226
143	€ 651.761	48	€ 1.571.887
187	€ 634.983	52	€ 594.976
0	€ -	0	€ -
0	€ -	0	€ -
0	€ -	0	€ -
0	€ -	0	€ -
0	€ -	0	€ -
0	€ -	0	€ -
0	€ -	0	€ -
0	€ -	0	€ -

623 € 3.496.195

277 € 5.689.734

Totaal intensief toezicht maand

71

29

55

177

201

0

0

0

0

0

0

0

533

Intensief Toezicht 2020

TOTAAL	IT MB	belang	IT ZB	belang
	aantal	belang	aantal	belang
mrt	356	€ 1.793.012	1.206	€ 1.554.819
april	784	€ 2.766.757	2.422	€ 5.975.598
mei	5	€ 142.882	1.889	€ 4.521.669
juni	0	€ -	0	€ -
juli	0	€ -	0	€ -
aug	0	€ -	0	€ -
sept	0	€ -	0	€ -
okt	0	€ -	0	€ -
nov	0	€ -	0	€ -
dec	0	€ -	0	€ -
TOTAAL	1.145	€ 4.702.651	5.517	€ 12.052.086

Totaal intensief toezicht 20: 6.662 € 16.754.737

maart

	IT MB	belang	IT ZB	belang
papier	0	€ -	0	€ -
elec AKI	355	€ 1.790.919	1204	€ 1.553.140
pap AKI	1	€ 2.093	2	€ 1.679
LV elec	0	€ -	0	€ -
Zorg	0	€ -	0	€ -
Restgroep	0	€ -	0	€ -
HOT HOR	0	€ -	0	€ -
Scholing	0	€ -	0	€ -
Wajong	0	€ -	0	€ -
Maandtotaal	356	€ 1.793.012	1206	€ 1.554.819

april

	IT MB	belang	IT ZB	belang
papier	0	€ -	0	€ -
elec AKI	140	€ 516.403	971	€ 1.245.630
pap AKI	9	€ 27.762	23	€ 25.774
LV elec	153	€ 1.228.833	625	€ 2.801.209
Zorg	0	€ -	329	€ 721.318
Restgroep	0	€ -	120	€ 260.091
HOT HOR	4	€ 60.433	0	€ -
Eigen woning	0	€ -	0	€ -
Wajong	478	€ 933.326	354	€ 921.576
Maandtotaal	784	€ 2.766.757	2422	€ 5.975.598

mei

	IT MB	belang	IT ZB	belang
papier	0	€ -	0	€ -
elec AKI	0	€ -	566	€ 858.086
pap AKI	0	€ -	12	€ 18.937
LV elec	0	€ -	218	€ 1.580.225
Zorg	0	€ -	265	€ 691.597

Restgroep	0 €	-	251 €	466.100
HOT HOR	5 €	142.882	0 €	-
Eigen woning	0 €	-	0 €	-
Wajong	0 €	-	577 €	906.724
Maandtotaal	5 €	142.882	1889 €	4.521.669

juni

	IT MB	belang	IT ZB	belang	
papier	0 €	-	0 €	-	-
elec AKI	0 €	-	0 €	-	-
pap AKI	0 €	-	0 €	-	-
LV elec	0 €	-	0 €	-	-
Zorg	0 €	-	0 €	-	-
Restgroep	0 €	-	0 €	-	-
HOT HOR	0 €	-	0 €	-	-
Scholing	0 €	-	0 €	-	-
Wajong	0 €	-	0 €	-	-
Maandtotaal	0 €	-	0 €	-	-

juli

	IT MB	belang	IT ZB	belang	
papier	0 €	-	0 €	-	-
elec AKI	0 €	-	0 €	-	-
pap AKI	0 €	-	0 €	-	-
LV elec	0 €	-	0 €	-	-
Zorg	0 €	-	0 €	-	-
Restgroep	0 €	-	0 €	-	-
HOT HOR	0 €	-	0 €	-	-
Scholing	0 €	-	0 €	-	-
Wajong	0 €	-	0 €	-	-
Maandtotaal	0 €	-	0 €	-	-

augustus

	IT MB	belang	IT ZB	belang	
papier	0 €	-	0 €	-	-
elec AKI	0 €	-	0 €	-	-
pap AKI	0 €	-	0 €	-	-
LV elec	0 €	-	0 €	-	-
Zorg	0 €	-	0 €	-	-
Restgroep	0 €	-	0 €	-	-
HOT HOR	0 €	-	0 €	-	-
Scholing	0 €	-	0 €	-	-
Wajong	0 €	-	0 €	-	-
Maandtotaal	0 €	-	0 €	-	-

september

	IT MB	belang	IT ZB	belang	
papier	0 €	-	0 €	-	-
elec AKI	0 €	-	0 €	-	-
pap AKI	0 €	-	0 €	-	-

LV elec	0 €	-	0 €	-
Zorg	0 €	-	0 €	-
Restgroep	0 €	-	0 €	-
HOT HOR	0 €	-	0 €	-
Scholing	0 €	-	0 €	-
Wajong	0 €	-	0 €	-
Maandtotaal	0 €	-	0 €	-

oktober

	IT MB	belang	IT ZB	belang	
papier		0 €	-	0 €	-
elec AKI		0 €	-	0 €	-
pap AKI		0 €	-	0 €	-
LV elec		0 €	-	0 €	-
Zorg		0 €	-	0 €	-
Restgroep		0 €	-	0 €	-
HOT HOR		0 €	-	0 €	-
Scholing		0 €	-	0 €	-
Wajong		0 €	-	0 €	-
Maandtotaal		0 €	-	0 €	-

november

	IT MB	belang	IT ZB	belang	
papier		0 €	-	0 €	-
elec AKI		0 €	-	0 €	-
pap AKI		0 €	-	0 €	-
LV elec		0 €	-	0 €	-
Zorg		0 €	-	0 €	-
Restgroep		0 €	-	0 €	-
HOT HOR		0 €	-	0 €	-
Scholing		0 €	-	0 €	-
Wajong		0 €	-	0 €	-
Maandtotaal		0 €	-	0 €	-

december

	IT MB	belang	IT ZB	belang	
papier		0 €	-	0 €	-
elec AKI		0 €	-	0 €	-
pap AKI		0 €	-	0 €	-
LV elec		0 €	-	0 €	-
Zorg		0 €	-	0 €	-
Restgroep		0 €	-	0 €	-
HOT HOR		0 €	-	0 €	-
Scholing		0 €	-	0 €	-
Wajong		0 €	-	0 €	-
Maandtotaal		0 €	-	0 €	-

Totaal 2020

	IT MB	belang	IT ZB	belang	
papier		0 €	-	0 €	-

elec AKI	495 €	2.307.322	2.741 €	3.656.856
pap AKI	10 €	29.855	37 €	46.390
LV elec	153 €	1.228.833	843 €	4.381.434
Zorg	0 €	-	594 €	1.412.915
Restgroep	0 €	-	371 €	726.191
HOT HOR	9 €	203.315	0 €	-
Scholing	0 €	-	0 €	-
Wajong	478 €	933.326	931 €	1.828.300
jaartotaal	1145 €	4.702.651	5.517 €	12.052.086

			vergissingen 2020		
tekstvelden			pos		neg
aantal	belang		aantal	belang	aantal
0 €	-		290	€ 811.904	485
0 €	-		3.152	€ 36.919.610	3.332
0 €	-		2.623	€ 16.307.858	2.654
0 €	-		0	€ -	0
0 €	-		0	€ -	0
0 €	-		0	€ -	0
0 €	-		0	€ -	0
0 €	-		0	€ -	0
0 €	-		0	€ -	0
0 €	-		0	€ -	0
0 €	-		6.065	€ 54.039.372	6.471

			vergissingen		
tekstvelden			pos		neg
0 €	-		270	€ 811.904	470
0 €	-		20	€ -	15
0 €	-		0	€ -	0
0 €	-		0	€ -	0
0 €	-		0	€ -	0
0 €	-		0	€ -	0
0 €	-		0	€ -	0
0 €	-		0	€ -	0
0 €	-		0	€ -	0
0 €	-		0	€ -	0
0 €	-		290	€ 811.904	485

			vergissingen		
tekstvelden			pos		neg
0 €	-		1733	€ 6.977.722	3092
0 €	-		8	€ -	6
0 €	-		1	€ 7.137	0
0 €	-		723	€ 10.958.878	135
0 €	-		4	€ 9.621	6
0 €	-		343	€ 867.398	0
0 €	-		266	€ 17.874.644	10
0 €	-		0	€ -	0
0 €	-		74	€ 224.210	83
0 €	-		3152	€ 36.919.610	3332

			vergissingen		
tekstvelden			pos		neg
0 €	-		1661	€ 8.134.985	2440
0 €	-		1	€ -	5
0 €	-		0	€ -	1
0 €	-		493	€ 3.046.472	126
0 €	-		25	€ 49.686	10

0 €	-	83 €	240.492	10
0 €	-	221 €	3.627.570	57
0 €	-	0 €	-	0
0 €	-	139 €	1.208.653	5
0 €	-	2623 €	16.307.858	2654

		vergissingen		
tekstvelden		pos	neg	
0 €	-	0 €	-	0
0 €	-	0 €	-	0
0 €	-	0 €	-	0
0 €	-	0 €	-	0
0 €	-	0 €	-	0
0 €	-	0 €	-	0
0 €	-	0 €	-	0
0 €	-	0 €	-	0
0 €	-	0 €	-	0
0 €	-	0 €	-	0

		vergissingen		
tekstvelden		pos	neg	
0 €	-	0 €	-	0
0 €	-	0 €	-	0
0 €	-	0 €	-	0
0 €	-	0 €	-	0
0 €	-	0 €	-	0
0 €	-	0 €	-	0
0 €	-	0 €	-	0
0 €	-	0 €	-	0
0 €	-	0 €	-	0
0 €	-	0 €	-	0

		vergissingen		
tekstvelden		pos	neg	
0 €	-	0 €	-	0
0 €	-	0 €	-	0
0 €	-	0 €	-	0
0 €	-	0 €	-	0
0 €	-	0 €	-	0
0 €	-	0 €	-	0
0 €	-	0 €	-	0
0 €	-	0 €	-	0
0 €	-	0 €	-	0
0 €	-	0 €	-	0

		vergissingen		
tekstvelden		pos	neg	
0 €	-	0 €	-	0
0 €	-	0 €	-	0
0 €	-	0 €	-	0

0 €	-	0 €	-	0
0 €	-	0 €	-	0
0 €	-	0 €	-	0
0 €	-	0 €	-	0
0 €	-	0 €	-	0
0 €	-	0 €	-	0
0 €	-	0 €	-	0
0 €	-	0 €	-	0

		vergissingen		
tekstvelden		pos	neg	
0 €	-	0 €	-	0
0 €	-	0 €	-	0
0 €	-	0 €	-	0
0 €	-	0 €	-	0
0 €	-	0 €	-	0
0 €	-	0 €	-	0
0 €	-	0 €	-	0
0 €	-	0 €	-	0
0 €	-	0 €	-	0
0 €	-	0 €	-	0
0 €	-	0 €	-	0

		vergissingen		
tekstvelden		pos	neg	
0 €	-	0 €	-	0
0 €	-	0 €	-	0
0 €	-	0 €	-	0
0 €	-	0 €	-	0
0 €	-	0 €	-	0
0 €	-	0 €	-	0
0 €	-	0 €	-	0
0 €	-	0 €	-	0
0 €	-	0 €	-	0
0 €	-	0 €	-	0
0 €	-	0 €	-	0

		vergissingen		
tekstvelden		pos	neg	
0 €	-	0 €	-	0
0 €	-	0 €	-	0
0 €	-	0 €	-	0
0 €	-	0 €	-	0
0 €	-	0 €	-	0
0 €	-	0 €	-	0
0 €	-	0 €	-	0
0 €	-	0 €	-	0
0 €	-	0 €	-	0
0 €	-	0 €	-	0
0 €	-	0 €	-	0

tekstvelden		pos	neg	
0 €	-	3.664 €	15.924.611	6.002

0 €	-	29 €	-	26
0 €	-	1 €	7.137	1
0 €	-	1.216 €	14.005.350	261
0 €	-	29 €	59.307	16
0 €	-	426 €	1.107.890	10
0 €	-	487 €	21.502.214	67
0 €	-	0 €	-	0
0 €	-	213 €	1.432.863	88
0 €	-	6.065 €	54.039.372	6.471

maand intensief toezicht

belang

€	605.310	1.562
€	10.513.317	3.206
€	11.256.065	1.894
€	-	0
€	-	0
€	-	0
€	-	0
€	-	0
€	-	0
€	-	0
€	22.374.692	6.662

€	567.120
€	38.190
€	-
€	-
€	-
€	-
€	-
€	-
€	-
€	605.310

€	4.732.849
€	9.380
€	-
€	1.919.112
€	4.239
€	-
€	3.747.774
€	-
€	99.963
€	10.513.317

€	5.815.093
€	7.012
€	3.845
€	323.773
€	12.704

€	17.740
€	5.063.805
€	-
€	12.093
€	11.256.065

€	-
€	-
€	-
€	-
€	-
€	-
€	-
€	-
€	-
€	-

€	-
€	-
€	-
€	-
€	-
€	-
€	-
€	-
€	-
€	-

€	-
€	-
€	-
€	-
€	-
€	-
€	-
€	-
€	-
€	-

€	-
€	-
€	-

€ -
€ -
€ -
€ -
€ -
€ -
€ -

€ -
€ -
€ -
€ -
€ -
€ -
€ -
€ -
€ -
€ -

€ -
€ -
€ -
€ -
€ -
€ -
€ -
€ -
€ -
€ -

€ -
€ -
€ -
€ -
€ -
€ -
€ -
€ -
€ -
€ -
€ -

€ 11.115.062

€	54.582
€	3.845
€	2.242.885
€	16.943
€	17.740
€	8.811.579
€	-
€	112.056
€	22.374.692

Intensief toezicht 2019 totaalstelling maanden

Totaal	IT MB	belang	IT ZB	belang	tekstvelden		
papier		0 €	-	1 €	4.431	0 €	-
elec AKI		44 €	147.472	186 €	437.593	0 €	-
pap AKI		4 €	31.411	2 €	1.563	0 €	-
LV elec		9 €	45.213	126 €	860.638	0 €	-
Zorg		0 €	-	40 €	152.716	0 €	-
Restgroep		0 €	-	26 €	136.779	0 €	-
HOT HOR		3 €	66.896	0 €	-	0 €	-
Scholing		0 €	-	0 €	-	0 €	-
Wajong		9 €	29.312	83 €	133.467	0 €	-
Jaartotaal		69 €	320.304	464 €	1.727.187	0 €	-

januari

Totaal	IT MB	belang	IT ZB	belang	tekstvelden		
papier		0 €	-	0 €	-	0 €	-
elec AKI		18 €	53.902	50 €	132.222	0 €	-
pap AKI		1 €	20.159	0 €	-	0 €	-
LV elec		0 €	-	0 €	-	0 €	-
Zorg		0 €	-	0 €	-	0 €	-
Restgroep		0 €	-	0 €	-	0 €	-
HOT HOR		2 €	50.505	0 €	-	0 €	-
Scholing		0 €	-	0 €	-	0 €	-
Wajong		0 €	-	0 €	-	0 €	-
Maandtotaal		21 €	124.566	50 €	132.222	0 €	-

februari

Totaal	IT MB	belang	IT ZB	belang	tekstvelden		
papier		0 €	-	0 €	-	0 €	-
elec AKI		6 €	21.136	21 €	26.700	0 €	-
pap AKI		2 €	1.150	0 €	-	0 €	-
LV elec		0 €	-	0 €	-	0 €	-
Zorg		0 €	-	0 €	-	0 €	-
Restgroep		0 €	-	0 €	-	0 €	-
HOT HOR		0 €	-	0 €	-	0 €	-
Scholing		0 €	-	0 €	-	0 €	-
Wajong		0 €	-	0 €	-	0 €	-
Maandtotaal		8 €	22.286	21 €	26.700	0 €	-

maart

Totaal	IT MB	belang	IT ZB	belang	tekstvelden		
papier		0 €	-	0 €	-	0 €	-
elec AKI		16 €	54.688	36 €	86.356	0 €	-
pap AKI		1 €	10.102	1 €	853	0 €	-
LV elec		0 €	-	0 €	-	0 €	-
Zorg		0 €	-	0 €	-	0 €	-
Restgroep		0 €	-	0 €	-	0 €	-
HOT HOR		1 €	16.391	0 €	-	0 €	-
Scholing		0 €	-	0 €	-	0 €	-
Wajong		0 €	-	0 €	-	0 €	-

Totaal	18 €	81.181	37 €	87.209	0 €	-
---------------	-------------	---------------	-------------	---------------	------------	----------

april

Totaal	IT MB	belang	IT ZB	belang	tekstvelden	
papier	0 €	-	1 €	4.431	0 €	-
elec AKI	4 €	17.746	31 €	51.989	0 €	-
pap AKI	0 €	-	0 €	-	0 €	-
LV elec	9 €	45.213	70 €	228.394	0 €	-
Zorg	0 €	-	14 €	65.477	0 €	-
Restgroep	0 €	-	16 €	74.786	0 €	-
HOT HOR	0 €	-	0 €	-	0 €	-
Scholing	0 €	-	0 €	-	0 €	-
Wajong	9 €	29.312	23 €	46.030	0 €	-
Totaal	22 €	92.271	155 €	471.107	0 €	-

mei

Totaal	IT MB	belang	IT ZB	belang	tekstvelden	
papier	0 €	-	0 €	-	0 €	-
elec AKI	0 €	-	48 €	140.326	0 €	-
pap AKI	0 €	-	1 €	710	0 €	-
LV elec	0 €	-	56 €	632.244	0 €	-
Zorg	0 €	-	26 €	87.239	0 €	-
Restgroep	0 €	-	10 €	61.993	0 €	-
HOT HOR	0 €	-	0 €	-	0 €	-
Scholing	0 €	-	0 €	-	0 €	-
Wajong	0 €	-	60 €	87.437	0 €	-
Maandtotaal	0 €	-	201 €	1.009.949	0 €	-

juni

Totaal	IT MB	belang	IT ZB	belang	tekstvelden	
papier	0 €	-	0 €	-		
elec AKI	0 €	-	0 €	-		
pap AKI	0 €	-	0 €	-		
LV elec	0 €	-	0 €	-		
Zorg	0 €	-	0 €	-	0 €	-
Restgroep	0 €	-	0 €	-		
HOT HOR	0 €	-	0 €	-		
Scholing	0 €	-	0 €	-		
Wajong	0 €	-	0 €	-	0 €	-
Maandtotaal	0 €	-	0 €	-	0 €	-

juli

Totaal	IT MB	belang	IT ZB	belang	tekstvelden	
papier	0 €	-	0 €	-		
elec AKI	0 €	-	0 €	-		
pap AKI	0 €	-	0 €	-		
LV elec	0 €	-	0 €	-		
Zorg	0 €	-	0 €	-	0 €	-
Restgroep	0 €	-	0 €	-		
HOT HOR	0 €	-	0 €	-		

Scholing	0 €	-	0 €	-		
Wajong	0 €	-	0 €	-	0 €	-
Maandtotaal	0 €	-	0 €	-	0 €	-

augustus

Totaal	IT MB	belang	IT ZB	belang		tekstvelden
papier	0 €	-	0 €	-		
elec AKI	0 €	-	0 €	-		
pap AKI	0 €	-	0 €	-		
LV elec	0 €	-	0 €	-		
Zorg	0 €	-	0 €	-	0 €	-
Restgroep	0 €	-	0 €	-		
HOT HOR	0 €	-	0 €	-		
Scholing	0 €	-	0 €	-		
Wajong	0 €	-	0 €	-	0 €	-
Maandtotaal	0 €	-	0 €	-	0 €	-

vergissingen

pos		neg	
229 €	740.984	144 €	422.888
7 €	-	4 €	7.957
1 €	2.000	0 €	-
169 €	610.502	3 €	36.480
5 €	4.098	1 €	778
27 €	148.580	3 €	2.641
67 €	1.531.785	80 €	3.254.536
0 €	-	0 €	-
11 €	19.592	5 €	3.827
516 €	3.057.541	240 €	3.729.107

vergissingen

pos		neg	
96 €	354.278	40 €	90.821
5 €	-	2 €	2.116
1 €	2.000	0 €	-
0 €	-	0 €	-
0 €	-	0 €	-
0 €	-	0 €	-
14 €	183.313	14 €	83.778
0 €	-	0 €	-
0 €	-	0 €	-
116 €	539.591	56 €	176.715

vergissingen

pos		neg	
54 €	88.024	26 €	28.820
1 €	-	1 €	193
0 €	-	0 €	-
0 €	-	0 €	-
0 €	-	0 €	-
0 €	-	0 €	-
14 €	174.797	18 €	1.493.053
0 €	-	0 €	-
0 €	-	0 €	-
69 €	262.821	45 €	1.522.066

vergissingen

pos		neg	
48 €	175.019	33 €	151.075
0 €	-	1 €	5.648
0 €	-	0 €	-
0 €	-	0 €	-
0 €	-	0 €	-
0 €	-	0 €	-
12 €	951.097	20 €	922.521
0 €	-	0 €	-
0 €	-	0 €	-

60 € 1.126.116 54 € 1.079.244

vergissingen

pos		neg	
15 €	47.319	25 €	120.608
0 €	-	0 €	-
0 €	-	0 €	-
78 €	276.635	0 €	27.882
0 €	-	0 €	-
22 €	129.287	2 €	1.141
17 €	147.421	12 €	386.305
0 €	-	0 €	-
0 €	-	4 €	1.515
132 €	600.662	43 €	537.451

vergissingen

pos		neg	
16 €	76.344	20 €	31.564
1 €	-	0 €	-
0 €	-	0 €	-
91 €	333.867	3 €	8.598
5 €	4.098	1 €	778
5 €	19.293	1 €	1.500
10 €	75.157	16 €	368.879
0 €	-	0 €	-
11 €	19.592	1 €	2.312
139 €	528.351	42 €	413.631

vergissingen

pos		neg	
0 €	-	0 €	-
0 €	-	0 €	-
0 €	-	0 €	-
0 €	-	0 €	-
0 €	-	0 €	-
0 €	-	0 €	-
0 €	-	0 €	-
0 €	-	0 €	-
0 €	-	0 €	-
0 €	-	0 €	-

vergissingen

pos		neg	
0 €	-	0 €	-
0 €	-	0 €	-
0 €	-	0 €	-
0 €	-	0 €	-
0 €	-	0 €	-
0 €	-	0 €	-
0 €	-	0 €	-

0 €	-	0 €	-
0 €	-	0 €	-
0 €	-	0 €	-

vergissingen

pos		neg	
0 €	-	0 €	-
0 €	-	0 €	-
0 €	-	0 €	-
0 €	-	0 €	-
0 €	-	0 €	-
0 €	-	0 €	-
0 €	-	0 €	-
0 €	-	0 €	-
0 €	-	0 €	-
0 €	-	0 €	-
0 €	-	0 €	-

oude jaren	Jan	Febr	Maart	April	Mei
conform af te doen	1146	713	1.142	883	422
regulier toezicht	696	569	1.223	782	312
intensief toezicht	82	68	110	58	2
Totaal beoordeeld	1.924	1.350	2.475	1.723	736
Fiscaal belang intensief toezicht	€ 259.090	€ 202.723	€ 488.862	€ 242.199	€ 6.500

2021	Jan	Febr	Maart	April	Mei
conform af te doen	13.785	4.908	5.108	3.761	2.479
regulier toezicht	3.907	1.894	1.236	1.099	758
intensief toezicht	196	59	88	63	72
Totaal beoordeeld	17.888	6.861	6.432	4.923	3.309
Fiscaal belang intensief toezicht	€ 1.866.515	€ 220.997	€ 315.394	€ 350.001	€ 124.470

TOTAAL VT	Jan	Febr	Maart	April	Mei
conform af te doen	14.931	5.621	6.250	4.644	2.901
regulier toezicht	4.603	2.463	2.459	1.881	1.070
intensief toezicht	278	127	198	121	74
Totaal beoordeeld	19.812	8.211	8.907	6.646	4.045
Fiscaal belang intensief toezicht	€ 2.125.605	€ 423.720	€ 804.256	€ 592.200	€ 130.970

Vergissingen VT	Jan	Febr	Maart	April	Mei
Pos. Vergissingen	1	2	1	0	1
Belang	€ 16.143	€ 14.169	€ 17.594	€ -	€ 25.656
Neg. Vergissingen	4	0	2	1	0
Belang	€ 1.865.365	€ -	€ 438.599	€ 524.123	€ -

Juni	Juli	Aug	Sept	Okt	Nov	Dec	
-	-	-	-	-	-	-	-
-	-	-	-	-	-	-	-
-	-	-	-	-	-	-	-
-	-	-	-	-	-	-	-
€	- €	- €	- €	- €	- €	- €	-


Juni	Juli	Aug	Sept	Okt	Nov	Dec	
-	-	-	-	-	-	-	-
-	-	-	-	-	-	-	-
-	-	-	-	-	-	-	-
-	-	-	-	-	-	-	-
€	- €	- €	- €	- €	- €	- €	-

Juni	Juli	Aug	Sept	Okt	Nov	Dec	
-	-	-	-	-	-	-	-
-	-	-	-	-	-	-	-
-	-	-	-	-	-	-	-
-	-	-	-	-	-	-	-
€	- €	- €	- €	- €	- €	- €	-


Juni	Juli	Aug	Sept	Okt	Nov	Dec	
	0	0	0	0	0	0	0
€	- €	- €	- €	- €	- €	- €	-
	0	0	0	0	0	0	0
€	- €	- €	- €	- €	- €	- €	-

TOTAAL

4.306
3.582
320
8.208
€ 1.199.374

**TOTAAL**

30.041
8.894
478
39.413
€ 2.877.377

**TOTAAL**

34.347
12.476
798
47.621
€ 4.076.751

Totaal

5
€ 73.562
7
€ 2.828.087

BUITENLAND

	Intensief toezicht		KT		
Januari	0 €	-	0 €	-	
februari	0 €	-	0 €	-	
maart	0 €	-	0 €	-	
april	0 €	-	0 €	-	
mei	0 €	-	0 €	-	
juni	0 €	-	0 €	-	
juli	0 €	-	0 €	-	
augustus	0 €	-	0 €	-	
september	0 €	-	0 €	-	
oktober	0 €	-	0 €	-	
november	0 €	-	0 €	-	
december	0 €	-	0 €	-	
totaal	0 €	-	0 €	-	
Totaal buitenland					
Intensief toezicht	0 €	-			
KT	0 €	-			
verg pos	0 €	-			
verg neg	0 €	-			

verg. pos		verg. neg	
0 €	-	0 €	-
0 €	-	0 €	-
0 €	-	0 €	-
0 €	-	0 €	-
0 €	-	0 €	-
0 €	-	0 €	-
0 €	-	0 €	-
0 €	-	0 €	-
0 €	-	0 €	-
0 €	-	0 €	-
0 €	-	0 €	-
0 €	-	0 €	-
0 €	-	0 €	-
0 €	-	0 €	-
0 €	-	0 €	-

POORTWACHTER 2021

Intensief Toezicht	Jan	Febr	Maart	April	Mei	Juni	
oude jaren		10	4	0	2	73	0
2019		71	29	55	177	201	51
2020		0	0	1562	3206	1894	235
VT oude jaren		82	68	110	58	2	2
VT 2021		196	59	88	63	72	42
totaal		359	160	1815	3506	2242	330

Gedeblokkeerde AKI 1043	Jan	Febr	Maart	April	Mei	Juni	
AKI		245	156	1734	1418	811	194
voorraadsanering		30	29	0	18	32	10
totaal deblok		275	185	1734	1436	843	204

Detectie interne risico's	Jan	Febr	Maart	April	Mei	Juni	
		0	0	0	0	0	0

Vergissingen	Jan	Febr	Maart	April	Mei	Juni	
Oude jaren DA pos correctie		24	11	13	11	48	38
Oude jaren DA neg correctie		10	5	7	5	10	12
2019 DA pos correctie		116	69	60	132	139	132
2019 DA neg correctie		56	45	54	43	42	102
2020 DA pos correctie		0	0	290	3152	2623	1220
2020 DA neg correctie		0	0	485	3332	2654	1751
VT alle jaren pos correctie		1	2	1	0	1	1
VT alle jaren neg correctie		4	0	2	1	0	0
Totaal Vergissingen		211	132	912	6676	5517	3256

Regulier Toezicht	Jan	Febr	Maart	April	Mei	Juni	
Regulier toezicht 2019		0	0	0	0	0	0
Regulier toezicht 2020		0	0	0	0	0	6
Totaal Regulier Toezicht		0	0	0	0	0	6

TOTAAL in beeld gebracht	570	292	2727	10182	7759	3592
---------------------------------	-----	-----	------	-------	------	------

SMP TOTAAL VT	Jan	Febr	Maart	April	Mei	Juni
conform af te doen	14.931	5621	6250	4644	2901	2250
regulier toezicht	4.603	2463	2459	1881	1070	878
intensief toezicht	278	127	198	121	74	44
Totaal beoordeeld	19812	8211	8907	6646	4045	3172

Buitenland	Jan	Febr	Maart	April	Mei	Juni	
Intensief Toezicht		0	0	0	0	0	0
Kantoortoets		0	0	0	0	0	0
pos verg		0	0	0	0	0	0

neg verg	0	0	0	0	0	0
Totaal in beeld gebracht	0	0	0	0	0	0

Bijzonderheden > 1 miljoen.

Belastingplichtige vult een verzoek in voor 2020 met inkomsten van € 1.000.000,- en Inkomsten uit diens

Belastingplichtige vult een loon van € 1.025.395 in met een ingehouden loonheffing van € 1.010.117

Belastingplichtige vult een loon van € 82.841.432 in

In de hothor Query van 28-4-2021 zaten 26 posten (AVA) met een correctie van € 63.164.644,- inzake de

Belastingplichtige vult een loon in van € 5.000.000,- met een ingehouden loonheffing van € 4.990.000,- T

Belastingplichtige vult dividendbelasting van € 4.890.000 in.

Belastingplichtige vult in papieren biljet bij een loon van € 66.000,- een ingehouden loonheffing in van € .

POORTWACHTER 2020

Totaal	Belang
89 €	304.182
584 €	2.328.475
6897 €	21.998.923
322 €	1.204.561
520 €	3.153.211
8412 €	28.989.352

Totaal
4558
119
4677

Totaal	Belang
0 €	-

Totaal	Belang
145 €	573.557
49 €	2.029.813
648 €	3.718.107
342 €	4.067.767
7285 €	65.289.817
8222 €	33.459.190
6 €	82.412
7 €	2.828.087
16704 €	112.048.750

Totaal	Belang
0 €	-
6 €	2.420
6 €	2.420

25122 € 141.040.522

Totaal	% conform
36597	0,720512669
13354	
842	
50793	

Totaal	Belang
0 €	-
0 €	-
0 €	-

Intensief Toezicht	Jan	Febr
oude jaren	20	12
2018	121	96
2019	0	0
VT oude jaren	112	102
VT 2020	212	96
totaal	465	306

Gedeblokkeerde AKI 1043	Jan	Febr
AKI	185	198
voorraadsanering	0	0
totaal deblok	185	198

Detectie interne risico's	Jan	Febr
	0	0

Vergissingen	Jan	Febr
Oude jaren DA pos correctie	338	184
Oude jaren DA neg correctie	78	19
2019 DA pos correctie	0	0
2019 DA neg correctie	0	0
VT alle jaren pos correctie	4	1
VT alle jaren neg correctie	0	0
Totaal Vergissingen	420	204

Regulier Toezicht	Jan	Febr
Regulier toezicht 2018	0	0
Regulier toezicht 2019	0	0
Totaal Regulier Toezicht	0	0

TOTAAL in beeld gebracht 885 510

SMP TOTAAL VT	Jan	Febr
conform af te doen	8.570	3902
regulier toezicht	4.269	2557
intensief toezicht	324	198
Totaal beoordeeld	13.163	6657

Buitenland	Jan	Febr
Intensief Toezicht	6	5
Kantoor-toets	28	1
pos verg	0	3

0 €	-	neg verg	0	0
0 €	-	Totaal in beeld gebracht	34	9

betrekking zonder loonheffing € 10.000.000,-. Aanslag € 4.950.000,- Inkomsten € 1.000.000,- betrof

loonheffing waarvan 1 post met een fiscaal belang in de loonheffing van € 45.290.000,-
tarief wel erg hoog.

3.500.000

Maart	April	Mei	Juni	Totaal	Belang
19	19	22	18	110	€ 389.977
118	142	91	55	623	€ 2.925.891
4816	2947	945	312	9020	€ 18.484.499
173	33	37	1	458	€ 1.519.397
121	108	120	81	738	€ 4.021.632
5247	3249	1215	467	10949	€ 27.341.396

Maart	April	Mei	Juni	Totaal
2962	2027	1407	527	7306
0	0	43	109	152
2962	2027	1450	636	7458

Maart	April	Mei	Juni	Totaal	Belang
0	0	0	0	0	€ -

Maart	April	Mei	Juni	Totaal	Belang
260	270	201	123	1376	€ 4.777.633
27	41	28	9	202	€ 1.412.197
1727	3097	1629	495	6948	€ 57.541.781
854	1706	900	287	3747	€ 44.052.905
3	3	1	1	13	€ 556.086
0	0	0	0	0	€ -
2871	5117	2759	915	12286	€ 108.340.602

Maart	April	Mei	Juni	Totaal	Belang
0	0	0	0	0	€ -
94	38	19	4	155	€ 717.487
94	38	19	4	155	€ 717.487
8212	8404	3993	1386	23390	€ 136.399.485

Maart	April	Mei	Juni	Totaal	% conform
4620	3252	2285	1277	23906	0,614976976
2505	1782	1741	917	13771	
294	141	157	82	1196	
7419	5175	4183	2276	38873	

Maart	April	Mei	Juni	Totaal	Belang
55	28	15	19	128	€ 244.658
4	2	4	0	39	€ 328.621
2	23	14	41	83	€ 2.975.131

0	6	5	5	16 €	1.801.073
61	59	38	65	266 €	5.349.483

inkomsten van persoonsgegevens FLG betreft het een uitzendbureau met inkomsten € 7304,-

Resultaten Poortwachters	Aantal 2014	Belang 2014	Aantal 2015	Belang 2015
Oude jaren	4.106	€ 23.524.727	2.565	€ 13.734.454
Actuele belastingjaar	15.302	€ 43.225.248	25.740	€ 52.529.894
Verzoeken voorlopige teruggave	1.500	€ 13.720.084	1.075	€ 10.376.989
Tekstvelden intensief toezicht 2014	9.661	€ 32.892.203	11.539	€ 90.990.578
Totaal Intensief Toezicht	30.569	€ 113.362.262	40.919	€ 167.631.915
Herstelde vergissingen	3.943	€ 66.670.945	16.012	€ 54.300.010
Tekstvelden regulier toezicht	15.328	€ 11.863.511	11.538	€ 12.257.202
Totaal Toezicht	19.271	€ 78.534.456	27.550	€ 66.557.212
TOTAAL	49.840	€ 191.896.718	68.469	€ 234.189.127

Aantal 2016	Belang 2016	aantal 2017	Belang 2017	aantal 2018	Belang 2018	aantal 2019
1.565	€ 6.512.806	2.284	€ 9.182.621	3.269	€ 16.246.165	1981
18.356	€ 47.168.160	17.560	€ 46.050.654	16.874	€ 50.482.337	12194
484	€ 2.210.698	1.106	€ 4.922.853	1.496	€ 6.215.531	1734
74	€ 115.725	0	€ -	0	€ 0	0
20.479	€ 56.007.389	20.950	€ 60.156.128	21.639	€ 72.944.033	15909
14.822	€ 160.683.820	21.169	€ 187.070.887	26.247	€ 175.989.882	32645
8.033	€ 10.211.966	7.252	€ 11.836.099	6.412	€ 13.563.218	1253
22.855	€ 170.895.786	28.421	€ 198.906.986	32.659	€ 189.553.100	33898
43.334	€ 226.903.175	49.371	€ 259.063.114	54.298	€ 262.497.133	49.807

Belang 2019

€ 7.804.744
€ 21.980.004
€ 7.180.246
€ -
€ 36.964.994

€ 127.557.505
€ 3.707.340
€ 131.264.845

€ 168.229.839

Totaal intensief toezicht jaren t/m 2018

	aantal	belang	
jan	10	€	113.110
feb	4	€	9.364
mrt	0	€	-
april	2	€	38.883
mei	73	€	142.825
juni	0	€	-
juli	0	€	-
aug	0	€	-
sept	0	€	-
okt	0	€	-
nov	0	€	-
dec	0	€	-
TOTAAL	89	€	304.182

Intensief Toezicht 2019

	IT MB aantal	belang belang	IT ZB aantal	belang belang		
jan	21	€	50	€	124.566	132.222
feb	8	€	21	€	22.286	26.700
mrt	18	€	37	€	81.181	87.209
april	22	€	155	€	92.271	471.107
mei	0	€	201	€	-	1.009.949
juni	4	€	47	€	121.354	159.630
juli	0	€	0	€	-	-
aug	0	€	0	€	-	-
sept	0	€	0	€	-	-
okt	0	€	0	€	-	-
nov	0	€	0	€	-	-
dec	0	€	0	€	-	-
TOTAAL	73	€	511	€	441.658	1.886.817

Totaal intensief toezicht 2019 584 € 2.328.475**Totaal vergissingen oude jaren t/m 2019**

jan
feb
mrt
april
mei
juni
juli
aug
sept
okt
nov
dec

TOTAAL

Totaal vergissingen t/m 2018

pos		neg	
aantal	belang	aantal	belang
24	€ 131.070	10	€ 253.039
11	€ 48.955	5	€ 453.825
13	€ 100.898	7	€ 37.982
11	€ 51.099	5	€ 1.034.436
48	€ 106.632	10	€ 181.345
38	€ 134.903	12	€ 69.186
0	€ -	0	€ -
0	€ -	0	€ -
0	€ -	0	€ -
0	€ -	0	€ -
0	€ -	0	€ -
0	€ -	0	€ -
145	€ 573.557	49	€ 2.029.813

vergissingen 2019

tekstvelden		pos		neg	
aantal	belang	aantal	belang	aantal	belang
0	€ -	116	€ 539.591	56	€ 176.715
0	€ -	69	€ 262.821	45	€ 1.522.066
0	€ -	60	€ 1.126.116	54	€ 1.079.244
0	€ -	132	€ 600.662	43	€ 537.451
0	€ -	139	€ 528.351	42	€ 413.631
0	€ -	132	€ 660.566	102	€ 338.660
0	€ -	0	€ -	0	€ -
0	€ -	0	€ -	0	€ -
0	€ -	0	€ -	0	€ -
0	€ -	0	€ -	0	€ -
0	€ -	0	€ -	0	€ -
0	€ -	0	€ -	0	€ -
0	€ -	0	€ -	0	€ -
0	€ -	648	€ 3.718.107	342	€ 4.067.767

pos		neg	
aantal	belang	aantal	belang
140	€ 670.661	66	€ 429.754
80	€ 311.776	50	€ 1.975.891
73	€ 1.227.014	61	€ 1.117.226
143	€ 651.761	48	€ 1.571.887
187	€ 634.983	52	€ 594.976
170	€ 795.469	114	€ 407.846
0	€ -	0	€ -
0	€ -	0	€ -
0	€ -	0	€ -
0	€ -	0	€ -
0	€ -	0	€ -
0	€ -	0	€ -

793 € 4.291.664

391 € 6.097.580

Totaal intensief toezicht maand

71
29
55
177
201
51
0
0
0
0
0
0
584

Intensief Toezicht 2020

TOTAAL	IT MB	belang	IT ZB	belang
	aantal	belang	aantal	belang
mrt	356	€ 1.793.012	1.206	€ 1.554.819
april	784	€ 2.766.757	2.422	€ 5.975.598
mei	5	€ 142.882	1.889	€ 4.521.669
juni	17	€ 4.697.503	218	€ 546.683
juli	0	€ -	0	€ -
aug	0	€ -	0	€ -
sept	0	€ -	0	€ -
okt	0	€ -	0	€ -
nov	0	€ -	0	€ -
dec	0	€ -	0	€ -
TOTAAL	1.162	€ 9.400.154	5.735	€ 12.598.769

Totaal intensief toezicht 20: 6.897 € 21.998.923

maart

	IT MB	belang	IT ZB	belang
papier	0	€ -	0	€ -
elec AKI	355	€ 1.790.919	1204	€ 1.553.140
pap AKI	1	€ 2.093	2	€ 1.679
LV elec	0	€ -	0	€ -
Zorg	0	€ -	0	€ -
Restgroep	0	€ -	0	€ -
HOT HOR	0	€ -	0	€ -
Scholing	0	€ -	0	€ -
Wajong	0	€ -	0	€ -
Maandtotaal	356	€ 1.793.012	1206	€ 1.554.819

april

	IT MB	belang	IT ZB	belang
papier	0	€ -	0	€ -
elec AKI	140	€ 516.403	971	€ 1.245.630
pap AKI	9	€ 27.762	23	€ 25.774
LV elec	153	€ 1.228.833	625	€ 2.801.209
Zorg	0	€ -	329	€ 721.318
Restgroep	0	€ -	120	€ 260.091
HOT HOR	4	€ 60.433	0	€ -
Eigen woning	0	€ -	0	€ -
Wajong	478	€ 933.326	354	€ 921.576
Maandtotaal	784	€ 2.766.757	2422	€ 5.975.598

mei

	IT MB	belang	IT ZB	belang
papier	0	€ -	0	€ -
elec AKI	0	€ -	566	€ 858.086
pap AKI	0	€ -	12	€ 18.937
LV elec	0	€ -	218	€ 1.580.225
Zorg	0	€ -	265	€ 691.597

Restgroep	0 €	-	251 €	466.100
HOT HOR	5 €	142.882	0 €	-
Eigen woning	0 €	-	0 €	-
Wajong	0 €	-	577 €	906.724
Maandtotaal	5 €	142.882	1889 €	4.521.669

juni

	IT MB	belang	IT ZB	belang
papier	0 €	-	0 €	-
elec AKI	6 €	60.150	81 €	127.627
pap AKI	0 €	-	9 €	5.389
LV elec	7 €	4.540.941	8 €	82.220
Zorg	0 €	-	74 €	224.837
Restgroep	0 €	-	20 €	65.249
HOT HOR	4 €	96.412	0 €	-
Eigen Woning	0 €	-	0 €	-
Wajong	0 €	-	26 €	41.361
Maandtotaal	17 €	4.697.503	218 €	546.683

juli

	IT MB	belang	IT ZB	belang
papier	0 €	-	0 €	-
elec AKI	0 €	-	0 €	-
pap AKI	0 €	-	0 €	-
LV elec	0 €	-	0 €	-
Zorg	0 €	-	0 €	-
Restgroep	0 €	-	0 €	-
HOT HOR	0 €	-	0 €	-
Scholing	0 €	-	0 €	-
Wajong	0 €	-	0 €	-
Maandtotaal	0 €	-	0 €	-

augustus

	IT MB	belang	IT ZB	belang
papier	0 €	-	0 €	-
elec AKI	0 €	-	0 €	-
pap AKI	0 €	-	0 €	-
LV elec	0 €	-	0 €	-
Zorg	0 €	-	0 €	-
Restgroep	0 €	-	0 €	-
HOT HOR	0 €	-	0 €	-
Scholing	0 €	-	0 €	-
Wajong	0 €	-	0 €	-
Maandtotaal	0 €	-	0 €	-

september

	IT MB	belang	IT ZB	belang
papier	0 €	-	0 €	-
elec AKI	0 €	-	0 €	-
pap AKI	0 €	-	0 €	-

LV elec	0 €	-	0 €	-
Zorg	0 €	-	0 €	-
Restgroep	0 €	-	0 €	-
HOT HOR	0 €	-	0 €	-
Scholing	0 €	-	0 €	-
Wajong	0 €	-	0 €	-
Maandtotaal	0 €	-	0 €	-

oktober

	IT MB	belang	IT ZB	belang	
papier		0 €	-	0 €	-
elec AKI		0 €	-	0 €	-
pap AKI		0 €	-	0 €	-
LV elec		0 €	-	0 €	-
Zorg		0 €	-	0 €	-
Restgroep		0 €	-	0 €	-
HOT HOR		0 €	-	0 €	-
Scholing		0 €	-	0 €	-
Wajong		0 €	-	0 €	-
Maandtotaal		0 €	-	0 €	-

november

	IT MB	belang	IT ZB	belang	
papier		0 €	-	0 €	-
elec AKI		0 €	-	0 €	-
pap AKI		0 €	-	0 €	-
LV elec		0 €	-	0 €	-
Zorg		0 €	-	0 €	-
Restgroep		0 €	-	0 €	-
HOT HOR		0 €	-	0 €	-
Scholing		0 €	-	0 €	-
Wajong		0 €	-	0 €	-
Maandtotaal		0 €	-	0 €	-

december

	IT MB	belang	IT ZB	belang	
papier		0 €	-	0 €	-
elec AKI		0 €	-	0 €	-
pap AKI		0 €	-	0 €	-
LV elec		0 €	-	0 €	-
Zorg		0 €	-	0 €	-
Restgroep		0 €	-	0 €	-
HOT HOR		0 €	-	0 €	-
Scholing		0 €	-	0 €	-
Wajong		0 €	-	0 €	-
Maandtotaal		0 €	-	0 €	-

Totaal 2020

	IT MB	belang	IT ZB	belang	
papier		0 €	-	0 €	-

elec AKI	501 €	2.367.472	2.822 €	3.784.483
pap AKI	10 €	29.855	46 €	51.779
LV elec	160 €	5.769.774	851 €	4.463.654
Zorg	0 €	-	668 €	1.637.752
Restgroep	0 €	-	391 €	791.440
HOT HOR	13 €	299.727	0 €	-
Scholing	0 €	-	0 €	-
Wajong	478 €	933.326	957 €	1.869.661
jaartotaal	1162 €	9.400.154	5.735 €	12.598.769

tekstvelden		vergissingen 2020			
aantal	belang	pos		neg	
		aantal	belang	aantal	
0	€ -	290	€ 811.904	485	
0	€ -	3.152	€ 36.919.610	3.332	
0	€ -	2.623	€ 16.307.858	2.654	
6	€ 2.420	1.220	€ 11.250.445	1.751	
0	€ -	0	€ -	0	
0	€ -	0	€ -	0	
0	€ -	0	€ -	0	
0	€ -	0	€ -	0	
0	€ -	0	€ -	0	
0	€ -	0	€ -	0	
6	€ 2.420	7.285	€ 65.289.817	8.222	

tekstvelden		vergissingen			
		pos		neg	
0	€ -	270	€ 811.904	470	
0	€ -	20	€ -	15	
0	€ -	0	€ -	0	
0	€ -	0	€ -	0	
0	€ -	0	€ -	0	
0	€ -	0	€ -	0	
0	€ -	0	€ -	0	
0	€ -	0	€ -	0	
0	€ -	0	€ -	0	
0	€ -	0	€ -	0	
0	€ -	290	€ 811.904	485	

tekstvelden		vergissingen			
		pos		neg	
0	€ -	1733	€ 6.977.722	3092	
0	€ -	8	€ -	6	
0	€ -	1	€ 7.137	0	
0	€ -	723	€ 10.958.878	135	
0	€ -	4	€ 9.621	6	
0	€ -	343	€ 867.398	0	
0	€ -	266	€ 17.874.644	10	
0	€ -	0	€ -	0	
0	€ -	74	€ 224.210	83	
0	€ -	3152	€ 36.919.610	3332	

tekstvelden		vergissingen			
		pos		neg	
0	€ -	1661	€ 8.134.985	2440	
0	€ -	1	€ -	5	
0	€ -	0	€ -	1	
0	€ -	493	€ 3.046.472	126	
0	€ -	25	€ 49.686	10	

0 €	-	83 €	240.492	10
0 €	-	221 €	3.627.570	57
0 €	-	0 €	-	0
0 €	-	139 €	1.208.653	5
0 €	-	2623 €	16.307.858	2654

		vergissingen		
tekstvelden		pos	neg	
0 €	-	1005 €	2.961.511	1639
0 €	-	0 €	-	0
0 €	-	0 €	-	0
0 €	-	21 €	227.099	47
0 €	-	6 €	2.044	3
6 €	2.420	5 €	6.807	6
0 €	-	157 €	8.037.925	56
0 €	-	0 €	-	0
0 €	-	26 €	15.059	0
6 €	2.420	1220 €	11.250.445	1751

		vergissingen		
tekstvelden		pos	neg	
0 €	-	0 €	-	0
0 €	-	0 €	-	0
0 €	-	0 €	-	0
0 €	-	0 €	-	0
0 €	-	0 €	-	0
0 €	-	0 €	-	0
0 €	-	0 €	-	0
0 €	-	0 €	-	0
0 €	-	0 €	-	0
0 €	-	0 €	-	0

		vergissingen		
tekstvelden		pos	neg	
0 €	-	0 €	-	0
0 €	-	0 €	-	0
0 €	-	0 €	-	0
0 €	-	0 €	-	0
0 €	-	0 €	-	0
0 €	-	0 €	-	0
0 €	-	0 €	-	0
0 €	-	0 €	-	0
0 €	-	0 €	-	0
0 €	-	0 €	-	0

		vergissingen		
tekstvelden		pos	neg	
0 €	-	0 €	-	0
0 €	-	0 €	-	0
0 €	-	0 €	-	0

0 €	-	0 €	-	0
0 €	-	0 €	-	0
0 €	-	0 €	-	0
0 €	-	0 €	-	0
0 €	-	0 €	-	0
0 €	-	0 €	-	0
0 €	-	0 €	-	0

		vergissingen		
tekstvelden		pos	neg	
0 €	-	0 €	-	0
0 €	-	0 €	-	0
0 €	-	0 €	-	0
0 €	-	0 €	-	0
0 €	-	0 €	-	0
0 €	-	0 €	-	0
0 €	-	0 €	-	0
0 €	-	0 €	-	0
0 €	-	0 €	-	0
0 €	-	0 €	-	0
0 €	-	0 €	-	0

		vergissingen		
tekstvelden		pos	neg	
0 €	-	0 €	-	0
0 €	-	0 €	-	0
0 €	-	0 €	-	0
0 €	-	0 €	-	0
0 €	-	0 €	-	0
0 €	-	0 €	-	0
0 €	-	0 €	-	0
0 €	-	0 €	-	0
0 €	-	0 €	-	0
0 €	-	0 €	-	0
0 €	-	0 €	-	0

		vergissingen		
tekstvelden		pos	neg	
0 €	-	0 €	-	0
0 €	-	0 €	-	0
0 €	-	0 €	-	0
0 €	-	0 €	-	0
0 €	-	0 €	-	0
0 €	-	0 €	-	0
0 €	-	0 €	-	0
0 €	-	0 €	-	0
0 €	-	0 €	-	0
0 €	-	0 €	-	0
0 €	-	0 €	-	0

tekstvelden		pos	neg	
0 €	-	4.669 €	18.886.122	7.641

0 €	-	29 €	-	26
0 €	-	1 €	7.137	1
0 €	-	1.237 €	14.232.449	308
0 €	-	35 €	61.351	19
6 €	2.420	431 €	1.114.697	16
0 €	-	644 €	29.540.139	123
0 €	-	0 €	-	0
0 €	-	239 €	1.447.922	88
6 €	2.420	7.285 €	65.289.817	8.222

maand intensief toezicht

belang

€	605.310	1.562
€	10.513.317	3.206
€	11.256.065	1.894
€	11.084.498	235
€	-	0
€	-	0
€	-	0
€	-	0
€	-	0
€	-	0
€	33.459.190	6.897

€	567.120
€	38.190
€	-
€	-
€	-
€	-
€	-
€	-
€	-
€	605.310

€	4.732.849
€	9.380
€	-
€	1.919.112
€	4.239
€	-
€	3.747.774
€	-
€	99.963
€	10.513.317

€	5.815.093
€	7.012
€	3.845
€	323.773
€	12.704

€ 17.740
€ 5.063.805
€ -
€ 12.093
€ **11.256.065**

€ 2.406.967
€ -
€ -
€ 66.848
€ 5.375
€ 2.420
€ 8.602.888
€ -
€ -
€ **11.084.498**

€ -
€ -
€ -
€ -
€ -
€ -
€ -
€ -
€ -
€ -

€ -
€ -
€ -
€ -
€ -
€ -
€ -
€ -
€ -
€ -

€ -
€ -
€ -

€ -
€ -
€ -
€ -
€ -
€ -
€ -

€ -
€ -
€ -
€ -
€ -
€ -
€ -
€ -
€ -
€ -

€ -
€ -
€ -
€ -
€ -
€ -
€ -
€ -
€ -
€ -

€ -
€ -
€ -
€ -
€ -
€ -
€ -
€ -
€ -
€ -
€ -

€ 13.522.029

€	54.582
€	3.845
€	2.309.733
€	22.318
€	20.160
€	17.414.467
€	-
€	112.056
€	33.459.190

Intensief toezicht 2019 totaalstelling maanden

Totaal	IT MB	belang	IT ZB	belang	tekstvelden		
papier		0 €	-	1 €	4.431	0 €	-
elec AKI		47 €	248.826	194 €	448.907	0 €	-
pap AKI		4 €	31.411	7 €	8.907	0 €	-
LV elec		10 €	65.213	131 €	889.035	0 €	-
Zorg		0 €	-	49 €	172.966	0 €	-
Restgroep		0 €	-	41 €	220.141	0 €	-
HOT HOR		3 €	66.896	0 €	-	0 €	-
Scholing		0 €	-	0 €	-	0 €	-
Wajong		9 €	29.312	88 €	142.430	0 €	-
Jaartotaal		73 €	441.658	511 €	1.886.817	0 €	-

januari

Totaal	IT MB	belang	IT ZB	belang	tekstvelden		
papier		0 €	-	0 €	-	0 €	-
elec AKI		18 €	53.902	50 €	132.222	0 €	-
pap AKI		1 €	20.159	0 €	-	0 €	-
LV elec		0 €	-	0 €	-	0 €	-
Zorg		0 €	-	0 €	-	0 €	-
Restgroep		0 €	-	0 €	-	0 €	-
HOT HOR		2 €	50.505	0 €	-	0 €	-
Scholing		0 €	-	0 €	-	0 €	-
Wajong		0 €	-	0 €	-	0 €	-
Maandtotaal		21 €	124.566	50 €	132.222	0 €	-

februari

Totaal	IT MB	belang	IT ZB	belang	tekstvelden		
papier		0 €	-	0 €	-	0 €	-
elec AKI		6 €	21.136	21 €	26.700	0 €	-
pap AKI		2 €	1.150	0 €	-	0 €	-
LV elec		0 €	-	0 €	-	0 €	-
Zorg		0 €	-	0 €	-	0 €	-
Restgroep		0 €	-	0 €	-	0 €	-
HOT HOR		0 €	-	0 €	-	0 €	-
Scholing		0 €	-	0 €	-	0 €	-
Wajong		0 €	-	0 €	-	0 €	-
Maandtotaal		8 €	22.286	21 €	26.700	0 €	-

maart

Totaal	IT MB	belang	IT ZB	belang	tekstvelden		
papier		0 €	-	0 €	-	0 €	-
elec AKI		16 €	54.688	36 €	86.356	0 €	-
pap AKI		1 €	10.102	1 €	853	0 €	-
LV elec		0 €	-	0 €	-	0 €	-
Zorg		0 €	-	0 €	-	0 €	-
Restgroep		0 €	-	0 €	-	0 €	-
HOT HOR		1 €	16.391	0 €	-	0 €	-
Scholing		0 €	-	0 €	-	0 €	-
Wajong		0 €	-	0 €	-	0 €	-

Totaal	18 €	81.181	37 €	87.209	0 €	-
---------------	-------------	---------------	-------------	---------------	------------	----------

april

Totaal	IT MB	belang	IT ZB	belang	tekstvelden	
papier	0 €	-	1 €	4.431	0 €	-
elec AKI	4 €	17.746	31 €	51.989	0 €	-
pap AKI	0 €	-	0 €	-	0 €	-
LV elec	9 €	45.213	70 €	228.394	0 €	-
Zorg	0 €	-	14 €	65.477	0 €	-
Restgroep	0 €	-	16 €	74.786	0 €	-
HOT HOR	0 €	-	0 €	-	0 €	-
Scholing	0 €	-	0 €	-	0 €	-
Wajong	9 €	29.312	23 €	46.030	0 €	-
Totaal	22 €	92.271	155 €	471.107	0 €	-

mei

Totaal	IT MB	belang	IT ZB	belang	tekstvelden	
papier	0 €	-	0 €	-	0 €	-
elec AKI	0 €	-	48 €	140.326	0 €	-
pap AKI	0 €	-	1 €	710	0 €	-
LV elec	0 €	-	56 €	632.244	0 €	-
Zorg	0 €	-	26 €	87.239	0 €	-
Restgroep	0 €	-	10 €	61.993	0 €	-
HOT HOR	0 €	-	0 €	-	0 €	-
Scholing	0 €	-	0 €	-	0 €	-
Wajong	0 €	-	60 €	87.437	0 €	-
Maandtotaal	0 €	-	201 €	1.009.949	0 €	-

juni

Totaal	IT MB	belang	IT ZB	belang	tekstvelden	
papier	0 €	-	0 €	-	0 €	-
elec AKI	3 €	101.354	8 €	11.314	0 €	-
pap AKI	0 €	-	5 €	7.344	0 €	-
LV elec	1 €	20.000	5 €	28.397	0 €	-
Zorg	0 €	-	9 €	20.250	0 €	-
Restgroep	0 €	-	15 €	83.362	0 €	-
HOT HOR	0 €	-	0 €	-	0 €	-
Scholing	0 €	-	0 €	-	0 €	-
Wajong	0 €	-	5 €	8.963	0 €	-
Maandtotaal	4 €	121.354	47 €	159.630	0 €	-

juli

Totaal	IT MB	belang	IT ZB	belang	tekstvelden	
papier	0 €	-	0 €	-		
elec AKI	0 €	-	0 €	-		
pap AKI	0 €	-	0 €	-		
LV elec	0 €	-	0 €	-		
Zorg	0 €	-	0 €	-	0 €	-
Restgroep	0 €	-	0 €	-		
HOT HOR	0 €	-	0 €	-		

Scholing	0 €	-	0 €	-		
Wajong	0 €	-	0 €	-	0 €	-
Maandtotaal	0 €	-	0 €	-	0 €	-

augustus

Totaal	IT MB	belang	IT ZB	belang		tekstvelden
papier	0 €	-	0 €	-		
elec AKI	0 €	-	0 €	-		
pap AKI	0 €	-	0 €	-		
LV elec	0 €	-	0 €	-		
Zorg	0 €	-	0 €	-	0 €	-
Restgroep	0 €	-	0 €	-		
HOT HOR	0 €	-	0 €	-		
Scholing	0 €	-	0 €	-		
Wajong	0 €	-	0 €	-	0 €	-
Maandtotaal	0 €	-	0 €	-	0 €	-

vergissingen

pos		neg	
301 €	914.617	173 €	495.397
7 €	-	4 €	7.957
1 €	2.000	0 €	-
186 €	733.717	55 €	178.713
6 €	8.312	2 €	1.637
28 €	151.630	3 €	2.641
104 €	1.879.766	100 €	3.377.595
0 €	-	0 €	-
15 €	28.065	5 €	3.827
648 €	3.718.107	342 €	4.067.767

vergissingen

pos		neg	
96 €	354.278	40 €	90.821
5 €	-	2 €	2.116
1 €	2.000	0 €	-
0 €	-	0 €	-
0 €	-	0 €	-
0 €	-	0 €	-
14 €	183.313	14 €	83.778
0 €	-	0 €	-
0 €	-	0 €	-
116 €	539.591	56 €	176.715

vergissingen

pos		neg	
54 €	88.024	26 €	28.820
1 €	-	1 €	193
0 €	-	0 €	-
0 €	-	0 €	-
0 €	-	0 €	-
0 €	-	0 €	-
14 €	174.797	18 €	1.493.053
0 €	-	0 €	-
0 €	-	0 €	-
69 €	262.821	45 €	1.522.066

vergissingen

pos		neg	
48 €	175.019	33 €	151.075
0 €	-	1 €	5.648
0 €	-	0 €	-
0 €	-	0 €	-
0 €	-	0 €	-
0 €	-	0 €	-
12 €	951.097	20 €	922.521
0 €	-	0 €	-
0 €	-	0 €	-

60 € 1.126.116 54 € 1.079.244

vergissingen

pos		neg	
15 €	47.319	25 €	120.608
0 €	-	0 €	-
0 €	-	0 €	-
78 €	276.635	0 €	27.882
0 €	-	0 €	-
22 €	129.287	2 €	1.141
17 €	147.421	12 €	386.305
0 €	-	0 €	-
0 €	-	4 €	1.515
132 €	600.662	43 €	537.451

vergissingen

pos		neg	
16 €	76.344	20 €	31.564
1 €	-	0 €	-
0 €	-	0 €	-
91 €	333.867	3 €	8.598
5 €	4.098	1 €	778
5 €	19.293	1 €	1.500
10 €	75.157	16 €	368.879
0 €	-	0 €	-
11 €	19.592	1 €	2.312
139 €	528.351	42 €	413.631

vergissingen

pos		neg	
72 €	173.633	29 €	72.509
0 €	-	0 €	-
0 €	-	0 €	-
17 €	123.215	52 €	142.233
1 €	4.214	1 €	859
1 €	3.050	0 €	-
37 €	347.981	20 €	123.059
0 €	-	0 €	-
4 €	8.473	0 €	-
132 €	660.566	102 €	338.660

vergissingen

pos		neg	
0 €	-	0 €	-
0 €	-	0 €	-
0 €	-	0 €	-
0 €	-	0 €	-
0 €	-	0 €	-
0 €	-	0 €	-
0 €	-	0 €	-

0 €	-	0 €	-
0 €	-	0 €	-
0 €	-	0 €	-

vergissingen

pos		neg	
0 €	-	0 €	-
0 €	-	0 €	-
0 €	-	0 €	-
0 €	-	0 €	-
0 €	-	0 €	-
0 €	-	0 €	-
0 €	-	0 €	-
0 €	-	0 €	-
0 €	-	0 €	-
0 €	-	0 €	-
0 €	-	0 €	-

oude jaren	Jan	Febr	Maart	April	Mei
conform af te doen	1146	713	1.142	883	422
regulier toezicht	696	569	1.223	782	312
intensief toezicht	82	68	110	58	2
Totaal beoordeeld	1.924	1.350	2.475	1.723	736
Fiscaal belang intensief toezicht	€ 259.090	€ 202.723	€ 488.862	€ 242.199	€ 6.500

2021	Jan	Febr	Maart	April	Mei
conform af te doen	13.785	4.908	5.108	3.761	2.479
regulier toezicht	3.907	1.894	1.236	1.099	758
intensief toezicht	196	59	88	63	72
Totaal beoordeeld	17.888	6.861	6.432	4.923	3.309
Fiscaal belang intensief toezicht	€ 1.866.515	€ 220.997	€ 315.394	€ 350.001	€ 124.470

TOTAAL VT	Jan	Febr	Maart	April	Mei
conform af te doen	14.931	5.621	6.250	4.644	2.901
regulier toezicht	4.603	2.463	2.459	1.881	1.070
intensief toezicht	278	127	198	121	74
Totaal beoordeeld	19.812	8.211	8.907	6.646	4.045
Fiscaal belang intensief toezicht	€ 2.125.605	€ 423.720	€ 804.256	€ 592.200	€ 130.970

Vergissingen VT	Jan	Febr	Maart	April	Mei
Pos. Vergissingen	1	2	1	0	1
Belang	€ 16.143	€ 14.169	€ 17.594	€ -	€ 25.656
Neg. Vergissingen	4	0	2	1	0
Belang	€ 1.865.365	€ -	€ 438.599	€ 524.123	€ -

Juni	Juli	Aug	Sept	Okt	Nov	Dec	
	400	-	-	-	-	-	-
	208	-	-	-	-	-	-
	2	-	-	-	-	-	-
	610	-	-	-	-	-	-
€	5.187	€	- €	- €	- €	- €	-

Juni	Juli	Aug	Sept	Okt	Nov	Dec	
	1.850	-	-	-	-	-	-
	670	-	-	-	-	-	-
	42	-	-	-	-	-	-
	2.562	-	-	-	-	-	-
€	275.834	€	- €	- €	- €	- €	-

Juni	Juli	Aug	Sept	Okt	Nov	Dec	
	2.250	-	-	-	-	-	-
	878	-	-	-	-	-	-
	44	-	-	-	-	-	-
	3.172	-	-	-	-	-	-
€	281.021	€	- €	- €	- €	- €	-


Juni	Juli	Aug	Sept	Okt	Nov	Dec	
	1	0	0	0	0	0	0
€	8.850	€	- €	- €	- €	- €	-
	0	0	0	0	0	0	0
€	-	€	- €	- €	- €	- €	-

TOTAAL

4.706
3.790
322
8.818
€ 1.204.561

**TOTAAL**

31.891
9.564
520
41.975
€ 3.153.211

**TOTAAL**

36.597
13.354
842
50.793
€ 4.357.772

Totaal

6
€ 82.412
7
€ 2.828.087

BUITENLAND

	Intensief toezicht		KT		
Januari	0 €	-	0 €	-	
februari	0 €	-	0 €	-	
maart	0 €	-	0 €	-	
april	0 €	-	0 €	-	
mei	0 €	-	0 €	-	
juni	0 €	-	0 €	-	
juli	0 €	-	0 €	-	
augustus	0 €	-	0 €	-	
september	0 €	-	0 €	-	
oktober	0 €	-	0 €	-	
november	0 €	-	0 €	-	
december	0 €	-	0 €	-	
totaal	0 €	-	0 €	-	
Totaal buitenland					
Intensief toezicht	0 €	-			
KT	0 €	-			
verg pos	0 €	-			
verg neg	0 €	-			

verg. pos		verg. neg	
0 €	-	0 €	-
0 €	-	0 €	-
0 €	-	0 €	-
0 €	-	0 €	-
0 €	-	0 €	-
0 €	-	0 €	-
0 €	-	0 €	-
0 €	-	0 €	-
0 €	-	0 €	-
0 €	-	0 €	-
0 €	-	0 €	-
0 €	-	0 €	-
0 €	-	0 €	-
0 €	-	0 €	-
0 €	-	0 €	-

POORTWACHTER 2021

Intensief Toezicht	Jan	Febr	Maart	April	Mei	Juni	
oude jaren		10	4	0	2	73	0
2019		71	29	55	177	201	51
2020		0	0	1562	3206	1894	235
VT oude jaren		82	68	110	58	2	2
VT 2021		196	59	88	63	72	42
totaal		359	160	1815	3506	2242	330

Gedeblokkeerde AKI 1043	Jan	Febr	Maart	April	Mei	Juni	
AKI		245	156	1734	1418	811	194
voorraadsanering		30	29	0	18	32	10
totaal deblok		275	185	1734	1436	843	204

Detectie interne risico's	Jan	Febr	Maart	April	Mei	Juni	
		0	0	0	0	0	0

Vergissingen	Jan	Febr	Maart	April	Mei	Juni	
Oude jaren DA pos correctie		24	11	13	11	48	38
Oude jaren DA neg correctie		10	5	7	5	10	12
2019 DA pos correctie		116	69	60	132	139	132
2019 DA neg correctie		56	45	54	43	42	102
2020 DA pos correctie		0	0	290	3152	2623	1220
2020 DA neg correctie		0	0	485	3332	2654	1751
VT alle jaren pos correctie		1	2	1	0	1	1
VT alle jaren neg correctie		4	0	2	1	0	0
Totaal Vergissingen		211	132	912	6676	5517	3256

Regulier Toezicht	Jan	Febr	Maart	April	Mei	Juni	
Regulier toezicht 2019		0	0	0	0	0	0
Regulier toezicht 2020		0	0	0	0	0	6
Totaal Regulier Toezicht		0	0	0	0	0	6

TOTAAL in beeld gebracht	570	292	2727	10182	7759	3592
---------------------------------	-----	-----	------	-------	------	------

SMP TOTAAL VT	Jan	Febr	Maart	April	Mei	Juni
conform af te doen	14.931	5621	6250	4644	2901	2250
regulier toezicht	4.603	2463	2459	1881	1070	878
intensief toezicht	278	127	198	121	74	44
Totaal beoordeeld	19812	8211	8907	6646	4045	3172

Buitenland	Jan	Febr	Maart	April	Mei	Juni
Intensief Toezicht	0	0	0	0	0	0
Kantoortoets	0	0	0	0	0	0
pos verg	0	0	0	0	0	0

neg verg	0	0	0	0	0	0
Totaal in beeld gebracht	0	0	0	0	0	0

Bijzonderheden > 1 miljoen.

Belastingplichtige vult een verzoek in voor 2020 met inkomsten van € 1.000.000,- en Inkomsten uit diens

Belastingplichtige vult een loon van € 1.025.395 in met een ingehouden loonheffing van € 1.010.117

Belastingplichtige vult een loon van € 82.841.432 in

In de hothor Query van 28-4-2021 zaten 26 posten (AVA) met een correctie van € 63.164.644,- inzake de

Belastingplichtige vult een loon in van € 5.000.000,- met een ingehouden loonheffing van € 4.990.000,- T

Belastingplichtige vult dividendbelasting van € 4.890.000 in.

Belastingplichtige vult in papieren biljet bij een loon van € 66.000,- een ingehouden loonheffing in van €

In de het verzoek VA 2021 vult belastingplichtige een gefingeerd bedrag aan box 3 in van € 87.000,- met

Belastingplichtige vult diverse loongegevens in met enorme bedragen aan loonheffing. Totaal Ingehoude

POORTWACHTER 2020

Juli	Totaal	Belang	
56	145 €	399.760	
88	672 €	2.801.858	
487	7384 €	24.654.290	
5	327 €	1.218.126	
64	584 €	3.501.402	
700	9112 €	32.575.436	

Juli	Totaal	
238	4796	
25	144	
263	4940	

Juli	Totaal	Belang	
0	0 €	-	

Juli	Totaal	Belang	
69	214 €	720.373	
8	57 €	2.128.362	
51	699 €	4.000.260	
66	408 €	4.779.717	
471	7756 €	68.241.836	
389	8611 €	36.115.217	
0	6 €	82.412	
0	7 €	2.828.087	
1054	17758 €	118.896.264	

Juli	Totaal	Belang	
0	0 €	-	
0	6 €	2.420	
0	6 €	2.420	
1754	26876 €	151.474.120	

Juli	Totaal	% conform
2581	39178	0,719218696
1030	14384	
69	911	
3680	54473	

Juli	Totaal	Belang	
0	0 €	-	
0	0 €	-	
0	0 €	-	

Intensief Toezicht	Jan
oude jaren	20
2018	121
2019	0
VT oude jaren	112
VT 2020	212
totaal	465

Gedeblokkeerde AKI 1043	Jan
AKI	185
voorraadsanering	0
totaal deblok	185

Detectie interne risico's	Jan
	0

Vergissingen	Jan
Oude jaren DA pos correctie	338
Oude jaren DA neg correctie	78
2019 DA pos correctie	0
2019 DA neg correctie	0
VT alle jaren pos correctie	4
VT alle jaren neg correctie	0
Totaal Vergissingen	420

Regulier Toezicht	Jan
Regulier toezicht 2018	0
Regulier toezicht 2019	0
Totaal Regulier Toezicht	0

TOTAAL in beeld gebracht	885
---------------------------------	------------

SMP TOTAAL VT	Jan
conform af te doen	8.570
regulier toezicht	4.269
intensief toezicht	324
Totaal beoordeeld	13.163

Buitenland	Jan
Intensief Toezicht	6
Kantoorstoets	28
pos verg	0

0	0 €	-	neg verg	0
0	0 €	-	Totaal in beeld gebracht	34

betrekking zonder loonheffing € 10.000.000,-. Aanslag € 4.950.000,- Inkomsten € 1.000.000,- betrof

loonheffing waarvan 1 post met een fiscaal belang in de loonheffing van € 45.290.000,-
tarief wel erg hoog.

3.500.000

ingehouden dividendbelasting € 968.000,-

en loonheffing € 5717912,- totaal loon € 17847.-

Febr	Maart	April	Mei	Juni	Juli	Totaal	Belang
12	19	19	22	18	10	120	€ 445.516
96	118	142	91	55	37	660	€ 3.027.164
0	4816	2947	945	312	236	9256	€ 19.050.601
102	173	33	37	1	0	458	€ 1.519.397
96	121	108	120	81	89	827	€ 4.274.207
306	5247	3249	1215	467	372	11321	€ 28.316.885

Febr	Maart	April	Mei	Juni	Juli	Totaal
198	2962	2027	1407	527	410	7716
0	0	0	43	109	105	257
198	2962	2027	1450	636	515	7973

Febr	Maart	April	Mei	Juni	Juli	Totaal	Belang
0	0	0	0	0	0	0	€ -

Febr	Maart	April	Mei	Juni	Juli	Totaal	Belang
184	260	270	201	123	63	1439	€ 4.919.542
19	27	41	28	9	18	220	€ 1.501.540
0	1727	3097	1629	495	221	7169	€ 58.393.585
0	854	1706	900	287	155	3902	€ 45.399.827
1	3	3	1	1	12	25	€ 907.281
0	0	0	0	0	0	0	€ -
204	2871	5117	2759	915	469	12755	€ 111.121.775

Febr	Maart	April	Mei	Juni	Juli	Totaal	Belang
0	0	0	0	0	0	0	€ -
0	94	38	19	4	4	159	€ 730.058
0	94	38	19	4	4	159	€ 730.058
510	8212	8404	3993	1386	845	24235	€ 140.168.718

Febr	Maart	April	Mei	Juni	Juli	Totaal	% conform
3902	4620	3252	2285	1277	1393	25299	0,608485461
2557	2505	1782	1741	917	1222	14993	
198	294	141	157	82	89	1285	
6657	7419	5175	4183	2276	2704	41577	

Febr	Maart	April	Mei	Juni	Juli	Totaal	Belang
5	55	28	15	19	146	274	€ 274.120
1	4	2	4	0	41	80	€ 376.217
3	2	23	14	41	102	185	€ 3.533.963

0	0	6	5	5	25	41 €	3.981.976
9	61	59	38	65	314	580 €	8.166.276

inkomsten van in FLG betreft het een uitzendbureau met inkomsten € 7304,-

Resultaten Poortwachters	Aantal 2014	Belang 2014	Aantal 2015	Belang 2015
Oude jaren	4.106	€ 23.524.727	2.565	€ 13.734.454
Actuele belastingjaar	15.302	€ 43.225.248	25.740	€ 52.529.894
Verzoeken voorlopige teruggave	1.500	€ 13.720.084	1.075	€ 10.376.989
Tekstvelden intensief toezicht 2014	9.661	€ 32.892.203	11.539	€ 90.990.578
Totaal Intensief Toezicht	30.569	€ 113.362.262	40.919	€ 167.631.915
Herstelde vergissingen	3.943	€ 66.670.945	16.012	€ 54.300.010
Tekstvelden regulier toezicht	15.328	€ 11.863.511	11.538	€ 12.257.202
Totaal Toezicht	19.271	€ 78.534.456	27.550	€ 66.557.212
TOTAAL	49.840	€ 191.896.718	68.469	€ 234.189.127

Aantal 2016	Belang 2016	aantal 2017	Belang 2017	aantal 2018	Belang 2018	aantal 2019
1.565	€ 6.512.806	2.284	€ 9.182.621	3.269	€ 16.246.165	1981
18.356	€ 47.168.160	17.560	€ 46.050.654	16.874	€ 50.482.337	12194
484	€ 2.210.698	1.106	€ 4.922.853	1.496	€ 6.215.531	1734
74	€ 115.725	0	€ -	0	€ 0	0
20.479	€ 56.007.389	20.950	€ 60.156.128	21.639	€ 72.944.033	15909
14.822	€ 160.683.820	21.169	€ 187.070.887	26.247	€ 175.989.882	32645
8.033	€ 10.211.966	7.252	€ 11.836.099	6.412	€ 13.563.218	1253
22.855	€ 170.895.786	28.421	€ 198.906.986	32.659	€ 189.553.100	33898
43.334	€ 226.903.175	49.371	€ 259.063.114	54.298	€ 262.497.133	49.807

Belang 2019

€ 7.804.744
€ 21.980.004
€ 7.180.246
€ -
€ 36.964.994

€ 127.557.505
€ 3.707.340
€ 131.264.845

€ 168.229.839

Totaal intensief toezicht jaren t/m 2018

	aantal	belang	
jan	10	€	113.110
feb	4	€	9.364
mrt	0	€	-
april	2	€	38.883
mei	73	€	142.825
juni	0	€	-
juli	56	€	95.578
aug	0	€	-
sept	0	€	-
okt	0	€	-
nov	0	€	-
dec	0	€	-
TOTAAL	145	€	399.760

Intensief Toezicht 2019

	IT MB aantal	belang belang	IT ZB aantal	belang belang		
jan	21	€	50	€	124.566	132.222
feb	8	€	21	€	22.286	26.700
mrt	18	€	37	€	81.181	87.209
april	22	€	155	€	92.271	471.107
mei	0	€	201	€	-	1.009.949
juni	4	€	47	€	121.354	159.630
juli	6	€	82	€	112.153	361.230
aug	0	€	0	€	-	-
sept	0	€	0	€	-	-
okt	0	€	0	€	-	-
nov	0	€	0	€	-	-
dec	0	€	0	€	-	-
TOTAAL	79	€	593	€	553.811	2.248.047

Totaal intensief toezicht 2019 672 € 2.801.858**Totaal vergissingen oude jaren t/m 2019**

jan
feb
mrt
april
mei
juni
juli
aug
sept
okt
nov
dec

TOTAAL

Totaal vergissingen t/m 2018

pos		neg	
aantal	belang	aantal	belang
24	€ 131.070	10	€ 253.039
11	€ 48.955	5	€ 453.825
13	€ 100.898	7	€ 37.982
11	€ 51.099	5	€ 1.034.436
48	€ 106.632	10	€ 181.345
38	€ 134.903	12	€ 69.186
69	€ 146.816	8	€ 98.549
0	€ -	0	€ -
0	€ -	0	€ -
0	€ -	0	€ -
0	€ -	0	€ -
0	€ -	0	€ -
214	€ 720.373	57	€ 2.128.362

vergissingen 2019

tekstvelden		pos		neg	
aantal	belang	aantal	belang	aantal	belang
0	€ -	116	€ 539.591	56	€ 176.715
0	€ -	69	€ 262.821	45	€ 1.522.066
0	€ -	60	€ 1.126.116	54	€ 1.079.244
0	€ -	132	€ 600.662	43	€ 537.451
0	€ -	139	€ 528.351	42	€ 413.631
0	€ -	132	€ 660.566	102	€ 338.660
0	€ -	51	€ 282.153	66	€ 711.950
0	€ -	0	€ -	0	€ -
0	€ -	0	€ -	0	€ -
0	€ -	0	€ -	0	€ -
0	€ -	0	€ -	0	€ -
0	€ -	0	€ -	0	€ -
0	€ -	0	€ -	0	€ -
0	€ -	699	€ 4.000.260	408	€ 4.779.717

pos		neg	
aantal	belang	aantal	belang
140	€ 670.661	66	€ 429.754
80	€ 311.776	50	€ 1.975.891
73	€ 1.227.014	61	€ 1.117.226
143	€ 651.761	48	€ 1.571.887
187	€ 634.983	52	€ 594.976
170	€ 795.469	114	€ 407.846
120	€ 428.969	74	€ 810.499
0	€ -	0	€ -
0	€ -	0	€ -
0	€ -	0	€ -
0	€ -	0	€ -
0	€ -	0	€ -

913 € 4.720.633

465 € 6.908.079

Totaal intensief toezicht maand

71
29
55
177
201
51
88
0
0
0
0
0
672

Intensief Toezicht 2020

TOTAAL	IT MB	belang	IT ZB	belang
	aantal	belang	aantal	belang
mrt	356	€ 1.793.012	1.206	€ 1.554.819
april	784	€ 2.766.757	2.422	€ 5.975.598
mei	5	€ 142.882	1.889	€ 4.521.669
juni	17	€ 4.697.503	218	€ 546.683
juli	14	€ 617.022	473	€ 2.038.345
aug	0	€ -	0	€ -
sept	0	€ -	0	€ -
okt	0	€ -	0	€ -
nov	0	€ -	0	€ -
dec	0	€ -	0	€ -
TOTAAL	1.176	€ 10.017.176	6.208	€ 14.637.114

Totaal intensief toezicht 20: 7.384 € 24.654.290

maart

	IT MB	belang	IT ZB	belang
papier	0	€ -	0	€ -
elec AKI	355	€ 1.790.919	1204	€ 1.553.140
pap AKI	1	€ 2.093	2	€ 1.679
LV elec	0	€ -	0	€ -
Zorg	0	€ -	0	€ -
Restgroep	0	€ -	0	€ -
HOT HOR	0	€ -	0	€ -
Scholing	0	€ -	0	€ -
Wajong	0	€ -	0	€ -
Maandtotaal	356	€ 1.793.012	1206	€ 1.554.819

april

	IT MB	belang	IT ZB	belang
papier	0	€ -	0	€ -
elec AKI	140	€ 516.403	971	€ 1.245.630
pap AKI	9	€ 27.762	23	€ 25.774
LV elec	153	€ 1.228.833	625	€ 2.801.209
Zorg	0	€ -	329	€ 721.318
Restgroep	0	€ -	120	€ 260.091
HOT HOR	4	€ 60.433	0	€ -
Eigen woning	0	€ -	0	€ -
Wajong	478	€ 933.326	354	€ 921.576
Maandtotaal	784	€ 2.766.757	2422	€ 5.975.598

mei

	IT MB	belang	IT ZB	belang
papier	0	€ -	0	€ -
elec AKI	0	€ -	566	€ 858.086
pap AKI	0	€ -	12	€ 18.937
LV elec	0	€ -	218	€ 1.580.225
Zorg	0	€ -	265	€ 691.597

Restgroep	0 €	-	251 €	466.100
HOT HOR	5 €	142.882	0 €	-
Eigen woning	0 €	-	0 €	-
Wajong	0 €	-	577 €	906.724
Maandtotaal	5 €	142.882	1889 €	4.521.669

juni

	IT MB	belang	IT ZB	belang
papier	0 €	-	0 €	-
elec AKI	6 €	60.150	81 €	127.627
pap AKI	0 €	-	9 €	5.389
LV elec	7 €	4.540.941	8 €	82.220
Zorg	0 €	-	74 €	224.837
Restgroep	0 €	-	20 €	65.249
HOT HOR	4 €	96.412	0 €	-
Eigen Woning	0 €	-	0 €	-
Wajong	0 €	-	26 €	41.361
Maandtotaal	17 €	4.697.503	218 €	546.683

juli

	IT MB	belang	IT ZB	belang
papier	0 €	-	0 €	-
elec AKI	7 €	467.325	129 €	205.680
pap AKI	0 €	-	6 €	9.720
LV elec	2 €	35.000	31 €	186.255
Zorg	1 €	9.308	129 €	840.733
Restgroep	0 €	-	65 €	148.269
HOT HOR	4 €	105.389	0 €	-
Eigen woning	0 €	-	0 €	-
Wajong	0 €	-	113 €	647.688
Maandtotaal	14 €	617.022	473 €	2.038.345

augustus

	IT MB	belang	IT ZB	belang
papier	0 €	-	0 €	-
elec AKI	0 €	-	0 €	-
pap AKI	0 €	-	0 €	-
LV elec	0 €	-	0 €	-
Zorg	0 €	-	0 €	-
Restgroep	0 €	-	0 €	-
HOT HOR	0 €	-	0 €	-
Scholing	0 €	-	0 €	-
Wajong	0 €	-	0 €	-
Maandtotaal	0 €	-	0 €	-

september

	IT MB	belang	IT ZB	belang
papier	0 €	-	0 €	-
elec AKI	0 €	-	0 €	-
pap AKI	0 €	-	0 €	-

LV elec	0 €	-	0 €	-
Zorg	0 €	-	0 €	-
Restgroep	0 €	-	0 €	-
HOT HOR	0 €	-	0 €	-
Scholing	0 €	-	0 €	-
Wajong	0 €	-	0 €	-
Maandtotaal	0 €	-	0 €	-

oktober

	IT MB	belang	IT ZB	belang	
papier		0 €	-	0 €	-
elec AKI		0 €	-	0 €	-
pap AKI		0 €	-	0 €	-
LV elec		0 €	-	0 €	-
Zorg		0 €	-	0 €	-
Restgroep		0 €	-	0 €	-
HOT HOR		0 €	-	0 €	-
Scholing		0 €	-	0 €	-
Wajong		0 €	-	0 €	-
Maandtotaal		0 €	-	0 €	-

november

	IT MB	belang	IT ZB	belang	
papier		0 €	-	0 €	-
elec AKI		0 €	-	0 €	-
pap AKI		0 €	-	0 €	-
LV elec		0 €	-	0 €	-
Zorg		0 €	-	0 €	-
Restgroep		0 €	-	0 €	-
HOT HOR		0 €	-	0 €	-
Scholing		0 €	-	0 €	-
Wajong		0 €	-	0 €	-
Maandtotaal		0 €	-	0 €	-

december

	IT MB	belang	IT ZB	belang	
papier		0 €	-	0 €	-
elec AKI		0 €	-	0 €	-
pap AKI		0 €	-	0 €	-
LV elec		0 €	-	0 €	-
Zorg		0 €	-	0 €	-
Restgroep		0 €	-	0 €	-
HOT HOR		0 €	-	0 €	-
Scholing		0 €	-	0 €	-
Wajong		0 €	-	0 €	-
Maandtotaal		0 €	-	0 €	-

Totaal 2020

	IT MB	belang	IT ZB	belang	
papier		0 €	-	0 €	-

elec AKI	508 €	2.834.797	2.951 €	3.990.163
pap AKI	10 €	29.855	52 €	61.499
LV elec	162 €	5.804.774	882 €	4.649.909
Zorg	1 €	9.308	797 €	2.478.485
Restgroep	0 €	-	456 €	939.709
HOT HOR	17 €	405.116	0 €	-
Scholing	0 €	-	0 €	-
Wajong	478 €	933.326	1.070 €	2.517.349
jaartotaal	1176 €	10.017.176	6.208 €	14.637.114

tekstvelden		vergissingen 2020			
aantal	belang	pos		neg	
		aantal	belang	aantal	
0	€ -	290	€ 811.904	485	
0	€ -	3.152	€ 36.919.610	3.332	
0	€ -	2.623	€ 16.307.858	2.654	
6	€ 2.420	1.220	€ 11.250.445	1.751	
0	€ -	471	€ 2.952.019	389	
0	€ -	0	€ -	0	
0	€ -	0	€ -	0	
0	€ -	0	€ -	0	
0	€ -	0	€ -	0	
0	€ -	0	€ -	0	
6	€ 2.420	7.756	€ 68.241.836	8.611	

tekstvelden		vergissingen			
		pos		neg	
0	€ -	270	€ 811.904	470	
0	€ -	20	€ -	15	
0	€ -	0	€ -	0	
0	€ -	0	€ -	0	
0	€ -	0	€ -	0	
0	€ -	0	€ -	0	
0	€ -	0	€ -	0	
0	€ -	0	€ -	0	
0	€ -	0	€ -	0	
0	€ -	0	€ -	0	
0	€ -	290	€ 811.904	485	

tekstvelden		vergissingen			
		pos		neg	
0	€ -	1733	€ 6.977.722	3092	
0	€ -	8	€ -	6	
0	€ -	1	€ 7.137	0	
0	€ -	723	€ 10.958.878	135	
0	€ -	4	€ 9.621	6	
0	€ -	343	€ 867.398	0	
0	€ -	266	€ 17.874.644	10	
0	€ -	0	€ -	0	
0	€ -	74	€ 224.210	83	
0	€ -	3152	€ 36.919.610	3332	

tekstvelden		vergissingen			
		pos		neg	
0	€ -	1661	€ 8.134.985	2440	
0	€ -	1	€ -	5	
0	€ -	0	€ -	1	
0	€ -	493	€ 3.046.472	126	
0	€ -	25	€ 49.686	10	

0 €	-	83 €	240.492	10
0 €	-	221 €	3.627.570	57
0 €	-	0 €	-	0
0 €	-	139 €	1.208.653	5
0 €	-	2623 €	16.307.858	2654

		vergissingen		
tekstvelden		pos	neg	
0 €	-	1005 €	2.961.511	1639
0 €	-	0 €	-	0
0 €	-	0 €	-	0
0 €	-	21 €	227.099	47
0 €	-	6 €	2.044	3
6 €	2.420	5 €	6.807	6
0 €	-	157 €	8.037.925	56
0 €	-	0 €	-	0
0 €	-	26 €	15.059	0
6 €	2.420	1220 €	11.250.445	1751

		vergissingen		
tekstvelden		pos	neg	
0 €	-	323 €	1.310.795	301
0 €	-	0 €	-	3
0 €	-	0 €	-	0
0 €	-	37 €	155.816	56
0 €	-	6 €	30.903	1
0 €	-	24 €	34.427	16
0 €	-	19 €	1.027.451	12
0 €	-	0 €	-	0
0 €	-	62 €	392.627	0
0 €	-	471 €	2.952.019	389

		vergissingen		
tekstvelden		pos	neg	
0 €	-	0 €	-	0
0 €	-	0 €	-	0
0 €	-	0 €	-	0
0 €	-	0 €	-	0
0 €	-	0 €	-	0
0 €	-	0 €	-	0
0 €	-	0 €	-	0
0 €	-	0 €	-	0
0 €	-	0 €	-	0
0 €	-	0 €	-	0

		vergissingen		
tekstvelden		pos	neg	
0 €	-	0 €	-	0
0 €	-	0 €	-	0
0 €	-	0 €	-	0

0 €	-	0 €	-	0
0 €	-	0 €	-	0
0 €	-	0 €	-	0
0 €	-	0 €	-	0
0 €	-	0 €	-	0
0 €	-	0 €	-	0
0 €	-	0 €	-	0

		vergissingen		
tekstvelden		pos	neg	
0 €	-	0 €	-	0
0 €	-	0 €	-	0
0 €	-	0 €	-	0
0 €	-	0 €	-	0
0 €	-	0 €	-	0
0 €	-	0 €	-	0
0 €	-	0 €	-	0
0 €	-	0 €	-	0
0 €	-	0 €	-	0
0 €	-	0 €	-	0
0 €	-	0 €	-	0

		vergissingen		
tekstvelden		pos	neg	
0 €	-	0 €	-	0
0 €	-	0 €	-	0
0 €	-	0 €	-	0
0 €	-	0 €	-	0
0 €	-	0 €	-	0
0 €	-	0 €	-	0
0 €	-	0 €	-	0
0 €	-	0 €	-	0
0 €	-	0 €	-	0
0 €	-	0 €	-	0
0 €	-	0 €	-	0

		vergissingen		
tekstvelden		pos	neg	
0 €	-	0 €	-	0
0 €	-	0 €	-	0
0 €	-	0 €	-	0
0 €	-	0 €	-	0
0 €	-	0 €	-	0
0 €	-	0 €	-	0
0 €	-	0 €	-	0
0 €	-	0 €	-	0
0 €	-	0 €	-	0
0 €	-	0 €	-	0
0 €	-	0 €	-	0

tekstvelden		pos	neg	
0 €	-	4.992 €	20.196.917	7.942

0 €	-	29 €	-	29
0 €	-	1 €	7.137	1
0 €	-	1.274 €	14.388.265	364
0 €	-	41 €	92.254	20
6 €	2.420	455 €	1.149.124	32
0 €	-	663 €	30.567.590	135
0 €	-	0 €	-	0
0 €	-	301 €	1.840.549	88
6 €	2.420	7.756 €	68.241.836	8.611

maand intensief toezicht

belang

€	605.310	1.562
€	10.513.317	3.206
€	11.256.065	1.894
€	11.084.498	235
€	2.656.027	487
€	-	0
€	-	0
€	-	0
€	-	0
€	-	0
€	36.115.217	7.384

€	567.120
€	38.190
€	-
€	-
€	-
€	-
€	-
€	-
€	-
€	605.310

€	4.732.849
€	9.380
€	-
€	1.919.112
€	4.239
€	-
€	3.747.774
€	-
€	99.963
€	10.513.317

€	5.815.093
€	7.012
€	3.845
€	323.773
€	12.704

€ 17.740
€ 5.063.805
€ -
€ 12.093
€ **11.256.065**

€ 2.406.967
€ -
€ -
€ 66.848
€ 5.375
€ 2.420
€ 8.602.888
€ -
€ -
€ **11.084.498**

€ 1.190.462
€ 800
€ -
€ 102.070
€ 2.136
€ 8.414
€ 1.352.145
€ -
€ -
€ **2.656.027**

€ -
€ -
€ -
€ -
€ -
€ -
€ -
€ -
€ -
€ -

€ -
€ -
€ -

€ -
€ -
€ -
€ -
€ -
€ -
€ -

€ -
€ -
€ -
€ -
€ -
€ -
€ -
€ -
€ -
€ -

€ -
€ -
€ -
€ -
€ -
€ -
€ -
€ -
€ -
€ -

€ -
€ -
€ -
€ -
€ -
€ -
€ -
€ -
€ -
€ -
€ -

€ 14.712.491

€	55.382
€	3.845
€	2.411.803
€	24.454
€	28.574
€	18.766.612
€	-
€	112.056
€	36.115.217

Intensief toezicht 2019 totaalstelling maanden

Totaal	IT MB	belang	IT ZB	belang	tekstvelden	
papier		0 €	-	1 €	4.431	0 € -
elec AKI		48 €	279.032	212 €	494.624	0 € -
pap AKI		8 €	84.895	13 €	31.337	0 € -
LV elec		11 €	93.676	146 €	996.461	0 € -
Zorg		0 €	-	74 €	217.800	0 € -
Restgroep		0 €	-	46 €	238.514	0 € -
HOT HOR		3 €	66.896	0 €	-	0 € -
Scholing		0 €	-	0 €	-	0 € -
Wajong		9 €	29.312	101 €	264.880	0 € -
Jaartotaal		79 €	553.811	593 €	2.248.047	0 € -

januari

Totaal	IT MB	belang	IT ZB	belang	tekstvelden	
papier		0 €	-	0 €	-	0 € -
elec AKI		18 €	53.902	50 €	132.222	0 € -
pap AKI		1 €	20.159	0 €	-	0 € -
LV elec		0 €	-	0 €	-	0 € -
Zorg		0 €	-	0 €	-	0 € -
Restgroep		0 €	-	0 €	-	0 € -
HOT HOR		2 €	50.505	0 €	-	0 € -
Scholing		0 €	-	0 €	-	0 € -
Wajong		0 €	-	0 €	-	0 € -
Maandtotaal		21 €	124.566	50 €	132.222	0 € -

februari

Totaal	IT MB	belang	IT ZB	belang	tekstvelden	
papier		0 €	-	0 €	-	0 € -
elec AKI		6 €	21.136	21 €	26.700	0 € -
pap AKI		2 €	1.150	0 €	-	0 € -
LV elec		0 €	-	0 €	-	0 € -
Zorg		0 €	-	0 €	-	0 € -
Restgroep		0 €	-	0 €	-	0 € -
HOT HOR		0 €	-	0 €	-	0 € -
Scholing		0 €	-	0 €	-	0 € -
Wajong		0 €	-	0 €	-	0 € -
Maandtotaal		8 €	22.286	21 €	26.700	0 € -

maart

Totaal	IT MB	belang	IT ZB	belang	tekstvelden	
papier		0 €	-	0 €	-	0 € -
elec AKI		16 €	54.688	36 €	86.356	0 € -
pap AKI		1 €	10.102	1 €	853	0 € -
LV elec		0 €	-	0 €	-	0 € -
Zorg		0 €	-	0 €	-	0 € -
Restgroep		0 €	-	0 €	-	0 € -
HOT HOR		1 €	16.391	0 €	-	0 € -
Scholing		0 €	-	0 €	-	0 € -
Wajong		0 €	-	0 €	-	0 € -

Totaal	18 €	81.181	37 €	87.209	0 €	-
---------------	-------------	---------------	-------------	---------------	------------	----------

april

Totaal	IT MB	belang	IT ZB	belang	tekstvelden	
papier	0 €	-	1 €	4.431	0 €	-
elec AKI	4 €	17.746	31 €	51.989	0 €	-
pap AKI	0 €	-	0 €	-	0 €	-
LV elec	9 €	45.213	70 €	228.394	0 €	-
Zorg	0 €	-	14 €	65.477	0 €	-
Restgroep	0 €	-	16 €	74.786	0 €	-
HOT HOR	0 €	-	0 €	-	0 €	-
Scholing	0 €	-	0 €	-	0 €	-
Wajong	9 €	29.312	23 €	46.030	0 €	-
Totaal	22 €	92.271	155 €	471.107	0 €	-

mei

Totaal	IT MB	belang	IT ZB	belang	tekstvelden	
papier	0 €	-	0 €	-	0 €	-
elec AKI	0 €	-	48 €	140.326	0 €	-
pap AKI	0 €	-	1 €	710	0 €	-
LV elec	0 €	-	56 €	632.244	0 €	-
Zorg	0 €	-	26 €	87.239	0 €	-
Restgroep	0 €	-	10 €	61.993	0 €	-
HOT HOR	0 €	-	0 €	-	0 €	-
Scholing	0 €	-	0 €	-	0 €	-
Wajong	0 €	-	60 €	87.437	0 €	-
Maandtotaal	0 €	-	201 €	1.009.949	0 €	-

juni

Totaal	IT MB	belang	IT ZB	belang	tekstvelden	
papier	0 €	-	0 €	-	0 €	-
elec AKI	3 €	101.354	8 €	11.314	0 €	-
pap AKI	0 €	-	5 €	7.344	0 €	-
LV elec	1 €	20.000	5 €	28.397	0 €	-
Zorg	0 €	-	9 €	20.250	0 €	-
Restgroep	0 €	-	15 €	83.362	0 €	-
HOT HOR	0 €	-	0 €	-	0 €	-
Scholing	0 €	-	0 €	-	0 €	-
Wajong	0 €	-	5 €	8.963	0 €	-
Maandtotaal	4 €	121.354	47 €	159.630	0 €	-

juli

Totaal	IT MB	belang	IT ZB	belang	tekstvelden	
papier	0 €	-	0 €	-	0 €	-
elec AKI	1 €	30.206	18 €	45.717	0 €	-
pap AKI	4 €	53.484	6 €	22.430	0 €	-
LV elec	1 €	28.463	15 €	107.426	0 €	-
Zorg	0 €	-	25 €	44.834	0 €	-
Restgroep	0 €	-	5 €	18.373	0 €	-
HOT HOR	0 €	-	0 €	-	0 €	-

Scholing	0 €	-	0 €	-	0 €	-
Wajong	0 €	-	13 €	122.450	0 €	-
Maandtotaal	6 €	112.153	82 €	361.230	0 €	-

augustus

Totaal	IT MB	belang	IT ZB	belang	tekstvelden	
papier	0 €	-	0 €	-	0 €	-
elec AKI	0 €	-	0 €	-	0 €	-
pap AKI	0 €	-	0 €	-	0 €	-
LV elec	0 €	-	0 €	-	0 €	-
Zorg	0 €	-	0 €	-	0 €	-
Restgroep	0 €	-	0 €	-	0 €	-
HOT HOR	0 €	-	0 €	-	0 €	-
Scholing	0 €	-	0 €	-	0 €	-
Wajong	0 €	-	0 €	-	0 €	-
Maandtotaal	0 €	-	0 €	-	0 €	-

vergissingen

pos		neg	
319 €	947.874	210 €	553.966
7 €	-	4 €	7.957
4 €	3.172	0 €	-
193 €	753.379	67 €	208.351
7 €	10.781	2 €	1.637
29 €	153.230	7 €	4.337
118 €	2.087.122	113 €	3.999.642
0 €	-	0 €	-
22 €	44.702	5 €	3.827
699 €	4.000.260	408 €	4.779.717

vergissingen

pos		neg	
96 €	354.278	40 €	90.821
5 €	-	2 €	2.116
1 €	2.000	0 €	-
0 €	-	0 €	-
0 €	-	0 €	-
0 €	-	0 €	-
14 €	183.313	14 €	83.778
0 €	-	0 €	-
0 €	-	0 €	-
116 €	539.591	56 €	176.715

vergissingen

pos		neg	
54 €	88.024	26 €	28.820
1 €	-	1 €	193
0 €	-	0 €	-
0 €	-	0 €	-
0 €	-	0 €	-
0 €	-	0 €	-
14 €	174.797	18 €	1.493.053
0 €	-	0 €	-
0 €	-	0 €	-
69 €	262.821	45 €	1.522.066

vergissingen

pos		neg	
48 €	175.019	33 €	151.075
0 €	-	1 €	5.648
0 €	-	0 €	-
0 €	-	0 €	-
0 €	-	0 €	-
0 €	-	0 €	-
12 €	951.097	20 €	922.521
0 €	-	0 €	-
0 €	-	0 €	-

60 € 1.126.116 54 € 1.079.244

vergissingen

pos		neg	
15 €	47.319	25 €	120.608
0 €	-	0 €	-
0 €	-	0 €	-
78 €	276.635	0 €	27.882
0 €	-	0 €	-
22 €	129.287	2 €	1.141
17 €	147.421	12 €	386.305
0 €	-	0 €	-
0 €	-	4 €	1.515
132 €	600.662	43 €	537.451

vergissingen

pos		neg	
16 €	76.344	20 €	31.564
1 €	-	0 €	-
0 €	-	0 €	-
91 €	333.867	3 €	8.598
5 €	4.098	1 €	778
5 €	19.293	1 €	1.500
10 €	75.157	16 €	368.879
0 €	-	0 €	-
11 €	19.592	1 €	2.312
139 €	528.351	42 €	413.631

vergissingen

pos		neg	
72 €	173.633	29 €	72.509
0 €	-	0 €	-
0 €	-	0 €	-
17 €	123.215	52 €	142.233
1 €	4.214	1 €	859
1 €	3.050	0 €	-
37 €	347.981	20 €	123.059
0 €	-	0 €	-
4 €	8.473	0 €	-
132 €	660.566	102 €	338.660

vergissingen

pos		neg	
18 €	33.257	37 €	58.569
0 €	-	0 €	-
3 €	1.172	0 €	-
7 €	19.662	12 €	29.638
1 €	2.469	0 €	-
1 €	1.600	4 €	1.696
14 €	207.356	13 €	622.047

0 €	-	0 €	-
7 €	16.637	0 €	-
51 €	282.153	66 €	711.950

vergissingen

pos		neg	
0 €	-	0 €	-
0 €	-	0 €	-
0 €	-	0 €	-
0 €	-	0 €	-
0 €	-	0 €	-
0 €	-	0 €	-
0 €	-	0 €	-
0 €	-	0 €	-
0 €	-	0 €	-
0 €	-	0 €	-
0 €	-	0 €	-

oude jaren	Jan	Febr	Maart	April	Mei
conform af te doen	1146	713	1.142	883	422
regulier toezicht	696	569	1.223	782	312
intensief toezicht	82	68	110	58	2
Totaal beoordeeld	1.924	1.350	2.475	1.723	736
Fiscaal belang intensief toezicht	€ 259.090	€ 202.723	€ 488.862	€ 242.199	€ 6.500

2021	Jan	Febr	Maart	April	Mei
conform af te doen	13.785	4.908	5.108	3.761	2.479
regulier toezicht	3.907	1.894	1.236	1.099	758
intensief toezicht	196	59	88	63	72
Totaal beoordeeld	17.888	6.861	6.432	4.923	3.309
Fiscaal belang intensief toezicht	€ 1.866.515	€ 220.997	€ 315.394	€ 350.001	€ 124.470

TOTAAL VT	Jan	Febr	Maart	April	Mei
conform af te doen	14.931	5.621	6.250	4.644	2.901
regulier toezicht	4.603	2.463	2.459	1.881	1.070
intensief toezicht	278	127	198	121	74
Totaal beoordeeld	19.812	8.211	8.907	6.646	4.045
Fiscaal belang intensief toezicht	€ 2.125.605	€ 423.720	€ 804.256	€ 592.200	€ 130.970

Vergissingen VT	Jan	Febr	Maart	April	Mei
Pos. Vergissingen	1	2	1	0	1
Belang	€ 16.143	€ 14.169	€ 17.594	€ -	€ 25.656
Neg. Vergissingen	4	0	2	1	0
Belang	€ 1.865.365	€ -	€ 438.599	€ 524.123	€ -

Juni	Juli	Aug	Sept	Okt	Nov	Dec
400	325	-	-	-	-	-
208	182	-	-	-	-	-
2	5	-	-	-	-	-
610	512	-	-	-	-	-
€ 5.187	€ 13.565	€ -	€ -	€ -	€ -	€ -

Juni	Juli	Aug	Sept	Okt	Nov	Dec
1.850	2.256	-	-	-	-	-
670	848	-	-	-	-	-
42	64	-	-	-	-	-
2.562	3.168	-	-	-	-	-
€ 275.834	€ 348.191	€ -	€ -	€ -	€ -	€ -

Juni	Juli	Aug	Sept	Okt	Nov	Dec
2.250	2.581	-	-	-	-	-
878	1.030	-	-	-	-	-
44	69	-	-	-	-	-
3.172	3.680	-	-	-	-	-
€ 281.021	€ 361.756	€ -	€ -	€ -	€ -	€ -


Juni	Juli	Aug	Sept	Okt	Nov	Dec
1	0	0	0	0	0	0
€ 8.850	€ -	€ -	€ -	€ -	€ -	€ -
0	0	0	0	0	0	0
€ -	€ -	€ -	€ -	€ -	€ -	€ -

TOTAAL

5.031
3.972
327
9.330
€ 1.218.126

**TOTAAL**

34.147
10.412
584
45.143
€ 3.501.402

**TOTAAL**

39.178
14.384
911
54.473
€ 4.719.528

Totaal

6
€ 82.412
7
€ 2.828.087

BUITENLAND

	Intensief toezicht		KT		
Januari	0 €	-	0 €	-	
februari	0 €	-	0 €	-	
maart	0 €	-	0 €	-	
april	0 €	-	0 €	-	
mei	0 €	-	0 €	-	
juni	0 €	-	0 €	-	
juli	0 €	-	0 €	-	
augustus	0 €	-	0 €	-	
september	0 €	-	0 €	-	
oktober	0 €	-	0 €	-	
november	0 €	-	0 €	-	
december	0 €	-	0 €	-	
totaal	0 €	-	0 €	-	
Totaal buitenland					
Intensief toezicht	0 €	-			
KT	0 €	-			
verg pos	0 €	-			
verg neg	0 €	-			

verg. pos		verg. neg	
0 €	-	0 €	-
0 €	-	0 €	-
0 €	-	0 €	-
0 €	-	0 €	-
0 €	-	0 €	-
0 €	-	0 €	-
0 €	-	0 €	-
0 €	-	0 €	-
0 €	-	0 €	-
0 €	-	0 €	-
0 €	-	0 €	-
0 €	-	0 €	-
0 €	-	0 €	-
0 €	-	0 €	-
0 €	-	0 €	-

POORTWACHTER 2021

Intensief Toezicht	Jan	Febr	Maart	April	Mei	Juni	
oude jaren		10	4	0	2	73	0
2019		71	29	55	177	201	51
2020		0	0	1562	3206	1894	235
VT oude jaren		82	68	110	58	2	2
VT 2021		196	59	88	63	72	42
totaal		359	160	1815	3506	2242	330

Gedeblokkeerde AKI 1043	Jan	Febr	Maart	April	Mei	Juni	
AKI		245	156	1734	1418	811	194
voorraadsanering		30	29	0	18	32	10
totaal deblok		275	185	1734	1436	843	204

Detectie interne risico's	Jan	Febr	Maart	April	Mei	Juni	
		0	0	0	0	0	0

Vergissingen	Jan	Febr	Maart	April	Mei	Juni	
Oude jaren DA pos correctie		24	11	13	11	48	38
Oude jaren DA neg correctie		10	5	7	5	10	12
2019 DA pos correctie		116	69	60	132	139	132
2019 DA neg correctie		56	45	54	43	42	102
2020 DA pos correctie		0	0	290	3152	2623	1220
2020 DA neg correctie		0	0	485	3332	2654	1751
VT alle jaren pos correctie		1	2	1	0	1	1
VT alle jaren neg correctie		4	0	2	1	0	0
Totaal Vergissingen		211	132	912	6676	5517	3256

Regulier Toezicht	Jan	Febr	Maart	April	Mei	Juni	
Regulier toezicht 2019		0	0	0	0	0	0
Regulier toezicht 2020		0	0	0	0	0	6
Totaal Regulier Toezicht		0	0	0	0	0	6

TOTAAL in beeld gebracht	570	292	2727	10182	7759	3592
---------------------------------	-----	-----	------	-------	------	------

SMP TOTAAL VT	Jan	Febr	Maart	April	Mei	Juni
conform af te doen	14.931	5621	6250	4644	2901	2250
regulier toezicht	4.603	2463	2459	1881	1070	878
intensief toezicht	278	127	198	121	74	44
Totaal beoordeeld	19812	8211	8907	6646	4045	3172

Buitenland	Jan	Febr	Maart	April	Mei	Juni	
Intensief Toezicht		0	0	0	0	0	0
Kantoortoets		0	0	0	0	0	0
pos verg		0	0	0	0	0	0

neg verg	0	0	0	0	0	0
Totaal in beeld gebracht	0	0	0	0	0	0

Bijzonderheden > 1 miljoen.

Belastingplichtige vult een verzoek in voor 2020 met inkomsten van € 1.000.000,- en Inkomsten uit diens

Belastingplichtige vult een loon van € 1.025.395 in met een ingehouden loonheffing van € 1.010.117

Belastingplichtige vult een loon van € 82.841.432 in

In de hothor Query van 28-4-2021 zaten 26 posten (AVA) met een correctie van € 63.164.644,- inzake de

Belastingplichtige vult een loon in van € 5.000.000,- met een ingehouden loonheffing van € 4.990.000,- T

Belastingplichtige vult dividendbelasting van € 4.890.000 in.

Belastingplichtige vult in papieren biljet bij een loon van € 66.000,- een ingehouden loonheffing in van €

In de het verzoek VA 2021 vult belastingplichtige een gefingeerd bedrag aan box 3 in van € 87.000,- met

Belastingplichtige vult diverse loongegevens in met enorme bedragen aan loonheffing. Totaal Ingehouden

Bel.pl vult in zijn aangifte 2020 een loon van 11,7 miljoen met een LH van 356 in, zou een te betalen aans

Bel.pl vult in zijn aangifte 2020 een loon van 3,9 miljoen met een LH van 747 in, zou een te betalen aans

POORTWACHTER 202

Juli	Aug	Totaal	Belang
56	26	171 €	493.134
88	42	714 €	3.149.565
487	214	7598 €	26.897.080
5	0	327 €	1.218.126
64	32	616 €	3.709.188
700	314	9426 €	35.467.093

Juli	Aug	Totaal
238	186	4982
25	28	172
263	214	5154

Juli	Aug	Totaal	Belang
0	0	0 €	-

Juli	Aug	Totaal	Belang
69	5	219 €	785.423
8	4	61 €	2.159.507
51	32	731 €	4.130.589
66	54	462 €	5.039.328
471	361	8117 €	69.767.195
389	364	8975 €	37.626.689
0	0	6 €	82.412
0	0	7 €	2.828.087
1054	820	18578 €	122.419.230

Juli	Aug	Totaal	Belang
0	0	0 €	-
0	0	6 €	2.420
0	0	6 €	2.420
1754	1134	28010 €	157.888.743

Juli	Aug	Totaal	% conform
2581	1706	40884	0,718915402
1030	658	15042	
69	32	943	
3680	2396	56869	

Juli	Aug	Totaal	Belang
0	0	0 €	-
0	0	0 €	-
0	0	0 €	-

Intensief Toezicht

oude jaren
2018
2019
VT oude jaren
VT 2020
totaal

Gedeblokkeerde AKI 1043

AKI
voorraadsanering
totaal deblok

Detectie interne risico's

Vergissingen

Oude jaren DA pos correctie
Oude jaren DA neg correctie
2019 DA pos correctie
2019 DA neg correctie
VT alle jaren pos correctie
VT alle jaren neg correctie
Totaal Vergissingen

Regulier Toezicht

Regulier toezicht 2018
Regulier toezicht 2019
Totaal Regulier Toezicht

TOTAAL in beeld gebracht

SMP TOTAAL VT

conform af te doen
regulier toezicht
intensief toezicht
Totaal beoordeeld

Buitenland

Intensief Toezicht
Kantoortoets
pos verg

0	0	0 €	-	neg verg
0	0	0 €	-	Totaal in beeld gebracht

betrekking zonder loonheffing € 10.000.000,-. Aanslag € 4.950.000,- Inkomsten € 1.000.000,- betrof

loonheffing waarvan 1 post met een fiscaal belang in de loonheffing van € 45.290.000,-
tarief wel erg hoog.

3.500.000

ingehouden dividendbelasting € 968.000,-

in loonheffing € 5717912,- totaal loon € 17847.-

aanslag van 5,8 miljoen opgeleverd hebben

aanslag van 1,9 miljoen opgeleverd hebben

0

Jan	Febr	Maart	April	Mei	Juni	Juli	Aug	Totaal
20	12	19	19	22	18	10	0	120
121	96	118	142	91	55	37	16	676
0	0	4816	2947	945	312	236	153	9409
112	102	173	33	37	1	0	0	458
212	96	121	108	120	81	89	72	899
465	306	5247	3249	1215	467	372	241	11562

Jan	Febr	Maart	April	Mei	Juni	Juli	Aug	Totaal
185	198	2962	2027	1407	527	410	357	8073
0	0	0	0	43	109	105	66	323
185	198	2962	2027	1450	636	515	423	8396

Jan	Febr	Maart	April	Mei	Juni	Juli	Aug	Totaal
0	0	0	0	0	0	0	0	0

Jan	Febr	Maart	April	Mei	Juni	Juli	Aug	Totaal
338	184	260	270	201	123	63	36	1475
78	19	27	41	28	9	18	5	225
0	0	1727	3097	1629	495	221	118	7287
0	0	854	1706	900	287	155	79	3981
4	1	3	3	1	1	12	1	26
0	0	0	0	0	0	0	0	0
420	204	2871	5117	2759	915	469	239	12994

Jan	Febr	Maart	April	Mei	Juni	Juli	Aug	Totaal
0	0	0	0	0	0	0	0	0
0	0	94	38	19	4	4	0	159
0	0	94	38	19	4	4	0	159
885	510	8212	8404	3993	1386	845	480	24715

Jan	Febr	Maart	April	Mei	Juni	Juli	Aug	Totaal
8.570	3902	4620	3252	2285	1277	1393	951	26250
4.269	2557	2505	1782	1741	917	1222	672	15665
324	198	294	141	157	82	89	72	1357
13.163	6657	7419	5175	4183	2276	2704	1695	43272

Jan	Febr	Maart	April	Mei	Juni	Juli	Aug	Totaal
6	5	55	28	15	19	18	0	146
28	1	4	2	4	0	2	0	41
0	3	2	23	14	41	19	9	111

0	0	0	6	5	5	9	6	31
34	9	61	59	38	65	48	15	329

inkomsten van persoonsgegevens FLG betreft het een uitzendbureau met inkomsten € 7304,-

Belang

€ 445.516
€ 3.100.228
€ 19.925.787
€ 1.519.397
€ 4.631.174
€ 29.622.102

Belang

€ -

Belang

€ 5.118.614
€ 1.522.991
€ 59.051.471
€ 46.875.770
€ 1.070.316
€ -
€ 113.639.162

Belang

€ -
€ 730.058
€ 730.058

€ 143.991.322

% conform

0,606627842

Belang

€ 274.120
€ 376.217
€ 3.763.086

€ 4.178.972
€ 8.592.395

Resultaten Poortwachters	Aantal 2014	Belang 2014	Aantal 2015	Belang 2015
Oude jaren	4.106	€ 23.524.727	2.565	€ 13.734.454
Actuele belastingjaar	15.302	€ 43.225.248	25.740	€ 52.529.894
Verzoeken voorlopige teruggave	1.500	€ 13.720.084	1.075	€ 10.376.989
Tekstvelden intensief toezicht 2014	9.661	€ 32.892.203	11.539	€ 90.990.578
Totaal Intensief Toezicht	30.569	€ 113.362.262	40.919	€ 167.631.915
Herstelde vergissingen	3.943	€ 66.670.945	16.012	€ 54.300.010
Tekstvelden regulier toezicht	15.328	€ 11.863.511	11.538	€ 12.257.202
Totaal Toezicht	19.271	€ 78.534.456	27.550	€ 66.557.212
TOTAAL	49.840	€ 191.896.718	68.469	€ 234.189.127

Aantal 2016	Belang 2016	aantal 2017	Belang 2017	aantal 2018	Belang 2018	aantal 2019
1.565	€ 6.512.806	2.284	€ 9.182.621	3.269	€ 16.246.165	1981
18.356	€ 47.168.160	17.560	€ 46.050.654	16.874	€ 50.482.337	12194
484	€ 2.210.698	1.106	€ 4.922.853	1.496	€ 6.215.531	1734
74	€ 115.725	0	€ -	0	€ 0	0
20.479	€ 56.007.389	20.950	€ 60.156.128	21.639	€ 72.944.033	15909
14.822	€ 160.683.820	21.169	€ 187.070.887	26.247	€ 175.989.882	32645
8.033	€ 10.211.966	7.252	€ 11.836.099	6.412	€ 13.563.218	1253
22.855	€ 170.895.786	28.421	€ 198.906.986	32.659	€ 189.553.100	33898
43.334	€ 226.903.175	49.371	€ 259.063.114	54.298	€ 262.497.133	49.807

Belang 2019

€ 7.804.744
€ 21.980.004
€ 7.180.246
€ -
€ 36.964.994

€ 127.557.505
€ 3.707.340
€ 131.264.845

€ 168.229.839

Totaal intensief toezicht jaren t/m 2018

	aantal	belang		
jan	10	€	113.110	
feb	4	€	9.364	
mrt	0	€	-	
april	2	€	38.883	
mei	73	€	142.825	
juni	0	€	-	
juli	56	€	95.578	
aug	26	€	93.374	
sept	0	€	-	
okt	0	€	-	
nov	0	€	-	
dec	0	€	-	
TOTAAL	171	€	493.134	

Intensief Toezicht 2019

	IT MB aantal	belang belang		IT ZB aantal	belang belang
jan	21	€	124.566	50	€ 132.222
feb	8	€	22.286	21	€ 26.700
mrt	18	€	81.181	37	€ 87.209
april	22	€	92.271	155	€ 471.107
mei	0	€	-	201	€ 1.009.949
juni	4	€	121.354	47	€ 159.630
juli	6	€	112.153	82	€ 361.230
aug	2	€	30.641	40	€ 317.066
sept	0	€	-	0	€ -
okt	0	€	-	0	€ -
nov	0	€	-	0	€ -
dec	0	€	-	0	€ -
TOTAAL	81	€	584.452	633	€ 2.565.113

Totaal intensief toezicht 2019 714 € 3.149.565**Totaal vergissingen oude jaren t/m 2019**

jan
feb
mrt
april
mei
juni
juli
aug
sept
okt
nov
dec

TOTAAL

Totaal vergissingen t/m 2018

pos		neg	
aantal	belang	aantal	belang
24	€ 131.070	10	€ 253.039
11	€ 48.955	5	€ 453.825
13	€ 100.898	7	€ 37.982
11	€ 51.099	5	€ 1.034.436
48	€ 106.632	10	€ 181.345
38	€ 134.903	12	€ 69.186
69	€ 146.816	8	€ 98.549
5	€ 65.050	4	€ 31.145
0	€ -	0	€ -
0	€ -	0	€ -
0	€ -	0	€ -
0	€ -	0	€ -
219	€ 785.423	61	€ 2.159.507

vergissingen 2019

tekstvelden		pos		neg	
aantal	belang	aantal	belang	aantal	belang
0	€ -	116	€ 539.591	56	€ 176.715
0	€ -	69	€ 262.821	45	€ 1.522.066
0	€ -	60	€ 1.126.116	54	€ 1.079.244
0	€ -	132	€ 600.662	43	€ 537.451
0	€ -	139	€ 528.351	42	€ 413.631
0	€ -	132	€ 660.566	102	€ 338.660
0	€ -	51	€ 282.153	66	€ 711.950
0	€ -	32	€ 130.329	54	€ 259.611
0	€ -	0	€ -	0	€ -
0	€ -	0	€ -	0	€ -
0	€ -	0	€ -	0	€ -
0	€ -	0	€ -	0	€ -
0	€ -	731	€ 4.130.589	462	€ 5.039.328

pos		neg	
aantal	belang	aantal	belang
140	€ 670.661	66	€ 429.754
80	€ 311.776	50	€ 1.975.891
73	€ 1.227.014	61	€ 1.117.226
143	€ 651.761	48	€ 1.571.887
187	€ 634.983	52	€ 594.976
170	€ 795.469	114	€ 407.846
120	€ 428.969	74	€ 810.499
37	€ 195.379	58	€ 290.756
0	€ -	0	€ -
0	€ -	0	€ -
0	€ -	0	€ -
0	€ -	0	€ -

950 € 4.916.012

523 € 7.198.835

Totaal intensief toezicht maand

71
29
55
177
201
51
88
42
0
0
0
0
714

Intensief Toezicht 2020

TOTAAL	IT MB		IT ZB	
	aantal	belang	aantal	belang
mrt	356	€ 1.793.012	1.206	€ 1.554.819
april	784	€ 2.766.757	2.422	€ 5.975.598
mei	5	€ 142.882	1.889	€ 4.521.669
juni	17	€ 4.697.503	218	€ 546.683
juli	14	€ 617.022	473	€ 2.038.345
aug	12	€ 1.744.203	202	€ 498.587
sept	0	€ -	0	€ -
okt	0	€ -	0	€ -
nov	0	€ -	0	€ -
dec	0	€ -	0	€ -
TOTAAL	1.188	€ 11.761.379	6.410	€ 15.135.701

Totaal intensief toezicht 20: 7.598 € 26.897.080

maart

	IT MB	belang	IT ZB	belang
papier	0	€ -	0	€ -
elec AKI	355	€ 1.790.919	1204	€ 1.553.140
pap AKI	1	€ 2.093	2	€ 1.679
LV elec	0	€ -	0	€ -
Zorg	0	€ -	0	€ -
Restgroep	0	€ -	0	€ -
HOT HOR	0	€ -	0	€ -
Scholing	0	€ -	0	€ -
Wajong	0	€ -	0	€ -
Maandtotaal	356	€ 1.793.012	1206	€ 1.554.819

april

	IT MB	belang	IT ZB	belang
papier	0	€ -	0	€ -
elec AKI	140	€ 516.403	971	€ 1.245.630
pap AKI	9	€ 27.762	23	€ 25.774
LV elec	153	€ 1.228.833	625	€ 2.801.209
Zorg	0	€ -	329	€ 721.318
Restgroep	0	€ -	120	€ 260.091
HOT HOR	4	€ 60.433	0	€ -
Eigen woning	0	€ -	0	€ -
Wajong	478	€ 933.326	354	€ 921.576
Maandtotaal	784	€ 2.766.757	2422	€ 5.975.598

mei

	IT MB	belang	IT ZB	belang
papier	0	€ -	0	€ -
elec AKI	0	€ -	566	€ 858.086
pap AKI	0	€ -	12	€ 18.937
LV elec	0	€ -	218	€ 1.580.225
Zorg	0	€ -	265	€ 691.597

Restgroep	0 €	-	251 €	466.100
HOT HOR	5 €	142.882	0 €	-
Eigen woning	0 €	-	0 €	-
Wajong	0 €	-	577 €	906.724
Maandtotaal	5 €	142.882	1889 €	4.521.669

juni

	IT MB	belang	IT ZB	belang
papier	0 €	-	0 €	-
elec AKI	6 €	60.150	81 €	127.627
pap AKI	0 €	-	9 €	5.389
LV elec	7 €	4.540.941	8 €	82.220
Zorg	0 €	-	74 €	224.837
Restgroep	0 €	-	20 €	65.249
HOT HOR	4 €	96.412	0 €	-
Eigen Woning	0 €	-	0 €	-
Wajong	0 €	-	26 €	41.361
Maandtotaal	17 €	4.697.503	218 €	546.683

juli

	IT MB	belang	IT ZB	belang
papier	0 €	-	0 €	-
elec AKI	7 €	467.325	129 €	205.680
pap AKI	0 €	-	6 €	9.720
LV elec	2 €	35.000	31 €	186.255
Zorg	1 €	9.308	129 €	840.733
Restgroep	0 €	-	65 €	148.269
HOT HOR	4 €	105.389	0 €	-
Eigen woning	0 €	-	0 €	-
Wajong	0 €	-	113 €	647.688
Maandtotaal	14 €	617.022	473 €	2.038.345

augustus

	IT MB	belang	IT ZB	belang
papier	0 €	-	0 €	-
elec AKI	4 €	37.993	66 €	146.473
pap AKI	0 €	-	3 €	6.092
LV elec	5 €	1.617.379	8 €	37.404
Zorg	0 €	-	83 €	170.690
Restgroep	0 €	-	18 €	62.147
HOT HOR	0 €	-	2 €	28.593
Eigen woning	0 €	-	0 €	-
Wajong	3 €	88.831	22 €	47.188
Maandtotaal	12 €	1.744.203	202 €	498.587

september

	IT MB	belang	IT ZB	belang
papier	0 €	-	0 €	-
elec AKI	0 €	-	0 €	-
pap AKI	0 €	-	0 €	-

LV elec	0 €	-	0 €	-
Zorg	0 €	-	0 €	-
Restgroep	0 €	-	0 €	-
HOT HOR	0 €	-	0 €	-
Eigen woning	0 €	-	0 €	-
Wajong	0 €	-	0 €	-
Maandtotaal	0 €	-	0 €	-

oktober

	IT MB	belang	IT ZB	belang	
papier		0 €	-	0 €	-
elec AKI		0 €	-	0 €	-
pap AKI		0 €	-	0 €	-
LV elec		0 €	-	0 €	-
Zorg		0 €	-	0 €	-
Restgroep		0 €	-	0 €	-
HOT HOR		0 €	-	0 €	-
Eigen woning		0 €	-	0 €	-
Wajong		0 €	-	0 €	-
Maandtotaal		0 €	-	0 €	-

november

	IT MB	belang	IT ZB	belang	
papier		0 €	-	0 €	-
elec AKI		0 €	-	0 €	-
pap AKI		0 €	-	0 €	-
LV elec		0 €	-	0 €	-
Zorg		0 €	-	0 €	-
Restgroep		0 €	-	0 €	-
HOT HOR		0 €	-	0 €	-
Eigen woning		0 €	-	0 €	-
Wajong		0 €	-	0 €	-
Maandtotaal		0 €	-	0 €	-

december

	IT MB	belang	IT ZB	belang	
papier		0 €	-	0 €	-
elec AKI		0 €	-	0 €	-
pap AKI		0 €	-	0 €	-
LV elec		0 €	-	0 €	-
Zorg		0 €	-	0 €	-
Restgroep		0 €	-	0 €	-
HOT HOR		0 €	-	0 €	-
Eigen woning		0 €	-	0 €	-
Wajong		0 €	-	0 €	-
Maandtotaal		0 €	-	0 €	-

Totaal 2020

	IT MB	belang	IT ZB	belang	
papier		0 €	-	0 €	-

elec AKI	512 €	2.872.790	3.017 €	4.136.636
pap AKI	10 €	29.855	55 €	67.591
LV elec	167 €	7.422.153	890 €	4.687.313
Zorg	1 €	9.308	880 €	2.649.175
Restgroep	0 €	-	474 €	1.001.856
HOT HOR	17 €	405.116	2 €	28.593
Eigen woning	0 €	-	0 €	-
Wajong	481 €	1.022.157	1.092 €	2.564.537
jaartotaal	1188 €	11.761.379	6.410 €	15.135.701

tekstvelden		vergissingen 2020			
aantal	belang	pos		neg	
		aantal	belang	aantal	
0	€ -	290	€ 811.904	485	
0	€ -	3.152	€ 36.919.610	3.332	
0	€ -	2.623	€ 16.307.858	2.654	
6	€ 2.420	1.220	€ 11.250.445	1.751	
0	€ -	471	€ 2.952.019	389	
0	€ -	361	€ 1.525.359	364	
0	€ -	0	€ -	0	
0	€ -	0	€ -	0	
0	€ -	0	€ -	0	
0	€ -	0	€ -	0	
6	€ 2.420	8.117	€ 69.767.195	8.975	

tekstvelden		vergissingen			
		pos		neg	
0	€ -	270	€ 811.904	470	
0	€ -	20	€ -	15	
0	€ -	0	€ -	0	
0	€ -	0	€ -	0	
0	€ -	0	€ -	0	
0	€ -	0	€ -	0	
0	€ -	0	€ -	0	
0	€ -	0	€ -	0	
0	€ -	0	€ -	0	
0	€ -	290	€ 811.904	485	

tekstvelden		vergissingen			
		pos		neg	
0	€ -	1733	€ 6.977.722	3092	
0	€ -	8	€ -	6	
0	€ -	1	€ 7.137	0	
0	€ -	723	€ 10.958.878	135	
0	€ -	4	€ 9.621	6	
0	€ -	343	€ 867.398	0	
0	€ -	266	€ 17.874.644	10	
0	€ -	0	€ -	0	
0	€ -	74	€ 224.210	83	
0	€ -	3152	€ 36.919.610	3332	

tekstvelden		vergissingen			
		pos		neg	
0	€ -	1661	€ 8.134.985	2440	
0	€ -	1	€ -	5	
0	€ -	0	€ -	1	
0	€ -	493	€ 3.046.472	126	
0	€ -	25	€ 49.686	10	

0 €	-	83 €	240.492	10
0 €	-	221 €	3.627.570	57
0 €	-	0 €	-	0
0 €	-	139 €	1.208.653	5
0 €	-	2623 €	16.307.858	2654

		vergissingen		
tekstvelden		pos	neg	
0 €	-	1005 €	2.961.511	1639
0 €	-	0 €	-	0
0 €	-	0 €	-	0
0 €	-	21 €	227.099	47
0 €	-	6 €	2.044	3
6 €	2.420	5 €	6.807	6
0 €	-	157 €	8.037.925	56
0 €	-	0 €	-	0
0 €	-	26 €	15.059	0
6 €	2.420	1220 €	11.250.445	1751

		vergissingen		
tekstvelden		pos	neg	
0 €	-	323 €	1.310.795	301
0 €	-	0 €	-	3
0 €	-	0 €	-	0
0 €	-	37 €	155.816	56
0 €	-	6 €	30.903	1
0 €	-	24 €	34.427	16
0 €	-	19 €	1.027.451	12
0 €	-	0 €	-	0
0 €	-	62 €	392.627	0
0 €	-	471 €	2.952.019	389

		vergissingen		
tekstvelden		pos	neg	
0 €	-	270 €	835.126	270
0 €	-	0 €	-	1
0 €	-	0 €	-	0
0 €	-	24 €	67.986	71
0 €	-	4 €	9.924	1
0 €	-	23 €	36.747	0
0 €	-	31 €	559.917	13
0 €	-	0 €	-	0
0 €	-	9 €	15.659	8
0 €	-	361 €	1.525.359	364

		vergissingen		
tekstvelden		pos	neg	
0 €	-	0 €	-	0
0 €	-	0 €	-	0
0 €	-	0 €	-	0

0 €	-	0 €	-	0
0 €	-	0 €	-	0
0 €	-	0 €	-	0
0 €	-	0 €	-	0
0 €	-	0 €	-	0
0 €	-	0 €	-	0
0 €	-	0 €	-	0

		vergissingen		
tekstvelden		pos	neg	
0 €	-	0 €	-	0
0 €	-	0 €	-	0
0 €	-	0 €	-	0
0 €	-	0 €	-	0
0 €	-	0 €	-	0
0 €	-	0 €	-	0
0 €	-	0 €	-	0
0 €	-	0 €	-	0
0 €	-	0 €	-	0
0 €	-	0 €	-	0
0 €	-	0 €	-	0

		vergissingen		
tekstvelden		pos	neg	
0 €	-	0 €	-	0
0 €	-	0 €	-	0
0 €	-	0 €	-	0
0 €	-	0 €	-	0
0 €	-	0 €	-	0
0 €	-	0 €	-	0
0 €	-	0 €	-	0
0 €	-	0 €	-	0
0 €	-	0 €	-	0
0 €	-	0 €	-	0
0 €	-	0 €	-	0

		vergissingen		
tekstvelden		pos	neg	
0 €	-	0 €	-	0
0 €	-	0 €	-	0
0 €	-	0 €	-	0
0 €	-	0 €	-	0
0 €	-	0 €	-	0
0 €	-	0 €	-	0
0 €	-	0 €	-	0
0 €	-	0 €	-	0
0 €	-	0 €	-	0
0 €	-	0 €	-	0
0 €	-	0 €	-	0

tekstvelden		pos	neg	
0 €	-	5.262 €	21.032.043	8.212

0 €	-	29 €	-	30
0 €	-	1 €	7.137	1
0 €	-	1.298 €	14.456.251	435
0 €	-	45 €	102.178	21
6 €	2.420	478 €	1.185.871	32
0 €	-	694 €	31.127.507	148
0 €	-	0 €	-	0
0 €	-	310 €	1.856.208	96
6 €	2.420	8.117 €	69.767.195	8.975

maand intensief toezicht

belang

€	605.310	1.562
€	10.513.317	3.206
€	11.256.065	1.894
€	11.084.498	235
€	2.656.027	487
€	1.511.472	214
€	-	0
€	-	0
€	-	0
€	-	0
€	37.626.689	7.598

€	567.120
€	38.190
€	-
€	-
€	-
€	-
€	-
€	-
€	-
€	605.310

€	4.732.849
€	9.380
€	-
€	1.919.112
€	4.239
€	-
€	3.747.774
€	-
€	99.963
€	10.513.317

€	5.815.093
€	7.012
€	3.845
€	323.773
€	12.704

€ 17.740
€ 5.063.805
€ -
€ 12.093
€ **11.256.065**

€ 2.406.967
€ -
€ -
€ 66.848
€ 5.375
€ 2.420
€ 8.602.888
€ -
€ -
€ **11.084.498**

€ 1.190.462
€ 800
€ -
€ 102.070
€ 2.136
€ 8.414
€ 1.352.145
€ -
€ -
€ **2.656.027**

€ 529.198
€ 3.102
€ -
€ 292.749
€ 858
€ -
€ 678.178
€ -
€ 7.387
€ **1.511.472**

€ -
€ -
€ -

€ -
€ -
€ -
€ -
€ -
€ -
€ -

€ -
€ -
€ -
€ -
€ -
€ -
€ -
€ -
€ -
€ -

€ -
€ -
€ -
€ -
€ -
€ -
€ -
€ -
€ -
€ -

€ -
€ -
€ -
€ -
€ -
€ -
€ -
€ -
€ -
€ -
€ -

€ 15.241.689

€	58.484
€	3.845
€	2.704.552
€	25.312
€	28.574
€	19.444.790
€	-
€	119.443
€	37.626.689

Intensief toezicht 2019 totaalstelling maanden

Totaal	IT MB	belang	IT ZB	belang	tekstvelden	
papier		0 €	-	1 €	4.431	0 € -
elec AKI		50 €	309.673	226 €	677.132	0 € -
pap AKI		8 €	84.895	13 €	31.337	0 € -
LV elec		11 €	93.676	151 €	1.050.719	0 € -
Zorg		0 €	-	85 €	229.831	0 € -
Restgroep		0 €	-	50 €	255.088	0 € -
HOT HOR		3 €	66.896	2 €	42.231	0 € -
Scholing		0 €	-	0 €	-	0 € -
Wajong		9 €	29.312	105 €	274.344	0 € -
Jaartotaal		81 €	584.452	633 €	2.565.113	0 € -

januari

Totaal	IT MB	belang	IT ZB	belang	tekstvelden	
papier		0 €	-	0 €	-	0 € -
elec AKI		18 €	53.902	50 €	132.222	0 € -
pap AKI		1 €	20.159	0 €	-	0 € -
LV elec		0 €	-	0 €	-	0 € -
Zorg		0 €	-	0 €	-	0 € -
Restgroep		0 €	-	0 €	-	0 € -
HOT HOR		2 €	50.505	0 €	-	0 € -
Scholing		0 €	-	0 €	-	0 € -
Wajong		0 €	-	0 €	-	0 € -
Maandtotaal		21 €	124.566	50 €	132.222	0 € -

februari

Totaal	IT MB	belang	IT ZB	belang	tekstvelden	
papier		0 €	-	0 €	-	0 € -
elec AKI		6 €	21.136	21 €	26.700	0 € -
pap AKI		2 €	1.150	0 €	-	0 € -
LV elec		0 €	-	0 €	-	0 € -
Zorg		0 €	-	0 €	-	0 € -
Restgroep		0 €	-	0 €	-	0 € -
HOT HOR		0 €	-	0 €	-	0 € -
Scholing		0 €	-	0 €	-	0 € -
Wajong		0 €	-	0 €	-	0 € -
Maandtotaal		8 €	22.286	21 €	26.700	0 € -

maart

Totaal	IT MB	belang	IT ZB	belang	tekstvelden	
papier		0 €	-	0 €	-	0 € -
elec AKI		16 €	54.688	36 €	86.356	0 € -
pap AKI		1 €	10.102	1 €	853	0 € -
LV elec		0 €	-	0 €	-	0 € -
Zorg		0 €	-	0 €	-	0 € -
Restgroep		0 €	-	0 €	-	0 € -
HOT HOR		1 €	16.391	0 €	-	0 € -
Scholing		0 €	-	0 €	-	0 € -
Wajong		0 €	-	0 €	-	0 € -

Totaal	18 €	81.181	37 €	87.209	0 €	-
---------------	-------------	---------------	-------------	---------------	------------	----------

april

Totaal	IT MB	belang	IT ZB	belang	tekstvelden	
papier	0 €	-	1 €	4.431	0 €	-
elec AKI	4 €	17.746	31 €	51.989	0 €	-
pap AKI	0 €	-	0 €	-	0 €	-
LV elec	9 €	45.213	70 €	228.394	0 €	-
Zorg	0 €	-	14 €	65.477	0 €	-
Restgroep	0 €	-	16 €	74.786	0 €	-
HOT HOR	0 €	-	0 €	-	0 €	-
Scholing	0 €	-	0 €	-	0 €	-
Wajong	9 €	29.312	23 €	46.030	0 €	-
Totaal	22 €	92.271	155 €	471.107	0 €	-

mei

Totaal	IT MB	belang	IT ZB	belang	tekstvelden	
papier	0 €	-	0 €	-	0 €	-
elec AKI	0 €	-	48 €	140.326	0 €	-
pap AKI	0 €	-	1 €	710	0 €	-
LV elec	0 €	-	56 €	632.244	0 €	-
Zorg	0 €	-	26 €	87.239	0 €	-
Restgroep	0 €	-	10 €	61.993	0 €	-
HOT HOR	0 €	-	0 €	-	0 €	-
Scholing	0 €	-	0 €	-	0 €	-
Wajong	0 €	-	60 €	87.437	0 €	-
Maandtotaal	0 €	-	201 €	1.009.949	0 €	-

juni

Totaal	IT MB	belang	IT ZB	belang	tekstvelden	
papier	0 €	-	0 €	-	0 €	-
elec AKI	3 €	101.354	8 €	11.314	0 €	-
pap AKI	0 €	-	5 €	7.344	0 €	-
LV elec	1 €	20.000	5 €	28.397	0 €	-
Zorg	0 €	-	9 €	20.250	0 €	-
Restgroep	0 €	-	15 €	83.362	0 €	-
HOT HOR	0 €	-	0 €	-	0 €	-
Scholing	0 €	-	0 €	-	0 €	-
Wajong	0 €	-	5 €	8.963	0 €	-
Maandtotaal	4 €	121.354	47 €	159.630	0 €	-

juli

Totaal	IT MB	belang	IT ZB	belang	tekstvelden	
papier	0 €	-	0 €	-	0 €	-
elec AKI	1 €	30.206	18 €	45.717	0 €	-
pap AKI	4 €	53.484	6 €	22.430	0 €	-
LV elec	1 €	28.463	15 €	107.426	0 €	-
Zorg	0 €	-	25 €	44.834	0 €	-
Restgroep	0 €	-	5 €	18.373	0 €	-
HOT HOR	0 €	-	0 €	-	0 €	-

Scholing	0 €	-	0 €	-	0 €	-
Wajong	0 €	-	13 €	122.450	0 €	-
Maandtotaal	6 €	112.153	82 €	361.230	0 €	-

augustus

Totaal	IT MB	belang	IT ZB	belang	tekstvelden	
papier	0 €	-	0 €	-	0 €	-
elec AKI	2 €	30.641	14 €	182.508	0 €	-
pap AKI	0 €	-	0 €	-	0 €	-
LV elec	0 €	-	5 €	54.258	0 €	-
Zorg	0 €	-	11 €	12.031	0 €	-
Restgroep	0 €	-	4 €	16.574	0 €	-
HOT HOR	0 €	-	2 €	42.231	0 €	-
Scholing	0 €	-	0 €	-	0 €	-
Wajong	0 €	-	4 €	9.464	0 €	-
Maandtotaal	2 €	30.641	40 €	317.066	0 €	-

vergissingen

pos		neg		
340 €	1.028.796	230 €	579.111	
7 €	-	4 €	7.957	
4 €	3.172	0 €	-	
196 €	768.086	96 €	245.889	
7 €	10.781	2 €	1.637	
33 €	160.369	7 €	4.337	
122 €	2.114.683	118 €	4.196.570	
0 €	-	0 €	-	
22 €	44.702	5 €	3.827	
731 €	4.130.589	462 €	5.039.328	

vergissingen

pos		neg		
96 €	354.278	40 €	90.821	
5 €	-	2 €	2.116	
1 €	2.000	0 €	-	
0 €	-	0 €	-	
0 €	-	0 €	-	
0 €	-	0 €	-	
14 €	183.313	14 €	83.778	
0 €	-	0 €	-	
0 €	-	0 €	-	
116 €	539.591	56 €	176.715	

vergissingen

pos		neg		
54 €	88.024	26 €	28.820	
1 €	-	1 €	193	
0 €	-	0 €	-	
0 €	-	0 €	-	
0 €	-	0 €	-	
0 €	-	0 €	-	
14 €	174.797	18 €	1.493.053	
0 €	-	0 €	-	
0 €	-	0 €	-	
69 €	262.821	45 €	1.522.066	

vergissingen

pos		neg		
48 €	175.019	33 €	151.075	
0 €	-	1 €	5.648	
0 €	-	0 €	-	
0 €	-	0 €	-	
0 €	-	0 €	-	
0 €	-	0 €	-	
12 €	951.097	20 €	922.521	
0 €	-	0 €	-	
0 €	-	0 €	-	

60 € 1.126.116 54 € 1.079.244

vergissingen

pos		neg	
15 €	47.319	25 €	120.608
0 €	-	0 €	-
0 €	-	0 €	-
78 €	276.635	0 €	27.882
0 €	-	0 €	-
22 €	129.287	2 €	1.141
17 €	147.421	12 €	386.305
0 €	-	0 €	-
0 €	-	4 €	1.515
132 €	600.662	43 €	537.451

vergissingen

pos		neg	
16 €	76.344	20 €	31.564
1 €	-	0 €	-
0 €	-	0 €	-
91 €	333.867	3 €	8.598
5 €	4.098	1 €	778
5 €	19.293	1 €	1.500
10 €	75.157	16 €	368.879
0 €	-	0 €	-
11 €	19.592	1 €	2.312
139 €	528.351	42 €	413.631

vergissingen

pos		neg	
72 €	173.633	29 €	72.509
0 €	-	0 €	-
0 €	-	0 €	-
17 €	123.215	52 €	142.233
1 €	4.214	1 €	859
1 €	3.050	0 €	-
37 €	347.981	20 €	123.059
0 €	-	0 €	-
4 €	8.473	0 €	-
132 €	660.566	102 €	338.660

vergissingen

pos		neg	
18 €	33.257	37 €	58.569
0 €	-	0 €	-
3 €	1.172	0 €	-
7 €	19.662	12 €	29.638
1 €	2.469	0 €	-
1 €	1.600	4 €	1.696
14 €	207.356	13 €	622.047

0 €	-	0 €	-
7 €	16.637	0 €	-
51 €	282.153	66 €	711.950

vergissingen

pos		neg	
21 €	80.922	20 €	25.145
0 €	-	0 €	-
0 €	-	0 €	-
3 €	14.707	29 €	37.538
0 €	-	0 €	-
4 €	7.139	0 €	-
4 €	27.561	5 €	196.928
0 €	-	0 €	-
0 €	-	0 €	-
32 €	130.329	54 €	259.611

oude jaren	Jan	Febr	Maart	April	Mei
conform af te doen	1146	713	1.142	883	422
regulier toezicht	696	569	1.223	782	312
intensief toezicht	82	68	110	58	2
Totaal beoordeeld	1.924	1.350	2.475	1.723	736
Fiscaal belang intensief toezicht	€ 259.090	€ 202.723	€ 488.862	€ 242.199	€ 6.500

2021	Jan	Febr	Maart	April	Mei
conform af te doen	13.785	4.908	5.108	3.761	2.479
regulier toezicht	3.907	1.894	1.236	1.099	758
intensief toezicht	196	59	88	63	72
Totaal beoordeeld	17.888	6.861	6.432	4.923	3.309
Fiscaal belang intensief toezicht	€ 1.866.515	€ 220.997	€ 315.394	€ 350.001	€ 124.470

TOTAAL VT	Jan	Febr	Maart	April	Mei
conform af te doen	14.931	5.621	6.250	4.644	2.901
regulier toezicht	4.603	2.463	2.459	1.881	1.070
intensief toezicht	278	127	198	121	74
Totaal beoordeeld	19.812	8.211	8.907	6.646	4.045
Fiscaal belang intensief toezicht	€ 2.125.605	€ 423.720	€ 804.256	€ 592.200	€ 130.970

Vergissingen VT	Jan	Febr	Maart	April	Mei
Pos. Vergissingen	1	2	1	0	1
Belang	€ 16.143	€ 14.169	€ 17.594	€ -	€ 25.656
Neg. Vergissingen	4	0	2	1	0
Belang	€ 1.865.365	€ -	€ 438.599	€ 524.123	€ -

Juni	Juli	Aug	Sept	Okt	Nov	Dec	
400	325	151		-	-	-	-
208	182	90		-	-	-	-
2	5	0		-	-	-	-
610	512	241		-	-	-	-
€ 5.187	€ 13.565	€ -	€ -	€ -	€ -	€ -	€ -


Juni	Juli	Aug	Sept	Okt	Nov	Dec	
1.850	2.256	1.555		-	-	-	-
670	848	568		-	-	-	-
42	64	32		-	-	-	-
2.562	3.168	2.155		-	-	-	-
€ 275.834	€ 348.191	€ 207.786	€ -	€ -	€ -	€ -	€ -

Juni	Juli	Aug	Sept	Okt	Nov	Dec	
2.250	2.581	1.706		-	-	-	-
878	1.030	658		-	-	-	-
44	69	32		-	-	-	-
3.172	3.680	2.396		-	-	-	-
€ 281.021	€ 361.756	€ 207.786	€ -	€ -	€ -	€ -	€ -


Juni	Juli	Aug	Sept	Okt	Nov	Dec	
1	0	0	0	0	0	0	0
€ 8.850	€ -	€ -	€ -	€ -	€ -	€ -	€ -
0	0	0	0	0	0	0	0
€ -	€ -	€ -	€ -	€ -	€ -	€ -	€ -

TOTAAL

5.182
4.062
327
9.571
€ 1.218.126

**TOTAAL**

35.702
10.980
616
47.298
€ 3.709.188

**TOTAAL**

40.884
15.042
943
56.869
€ 4.927.314

Totaal

6
€ 82.412
7
€ 2.828.087

BUITENLAND

	Intensief toezicht		KT		
Januari	0 €	-	0 €	-	
februari	0 €	-	0 €	-	
maart	0 €	-	0 €	-	
april	0 €	-	0 €	-	
mei	0 €	-	0 €	-	
juni	0 €	-	0 €	-	
juli	0 €	-	0 €	-	
augustus	0 €	-	0 €	-	
september	0 €	-	0 €	-	
oktober	0 €	-	0 €	-	
november	0 €	-	0 €	-	
december	0 €	-	0 €	-	
totaal	0 €	-	0 €	-	
Totaal buitenland					
Intensief toezicht	0 €	-			
KT	0 €	-			
verg pos	0 €	-			
verg neg	0 €	-			

verg. pos		verg. neg	
0 €	-	0 €	-
0 €	-	0 €	-
0 €	-	0 €	-
0 €	-	0 €	-
0 €	-	0 €	-
0 €	-	0 €	-
0 €	-	0 €	-
0 €	-	0 €	-
0 €	-	0 €	-
0 €	-	0 €	-
0 €	-	0 €	-
0 €	-	0 €	-
0 €	-	0 €	-
0 €	-	0 €	-
0 €	-	0 €	-